



ФЕДЕРАЛЬНАЯ СЛУЖБА ГОСУДАРСТВЕННОЙ СТАТИСТИКИ

**ТЕРРИТОРИАЛЬНЫЙ ОРГАН ФЕДЕРАЛЬНОЙ СЛУЖБЫ
ГОСУДАРСТВЕННОЙ СТАТИСТИКИ ПО КАЛУЖСКОЙ ОБЛАСТИ**

**ИТОГИ
ВСЕРОССИЙСКОЙ СЕЛЬСКОХОЗЯЙСТВЕННОЙ ПЕРЕПИСИ 2016 ГОДА
ПО МУНИЦИПАЛЬНЫМ РАЙОНАМ И ГОРОДСКИМ ОКРУГАМ
КАЛУЖСКОЙ ОБЛАСТИ
(в 6 томах)**

**ПОСЕВНЫЕ ПЛОЩАДИ СЕЛЬСКОХОЗЯЙСТВЕННЫХ КУЛЬТУР
И ПЛОЩАДИ МНОГОЛЕТНИХ НАСАЖДЕНИЙ И ЯГОДНЫХ КУЛЬТУР**

ТОМ IV

Книга 1. Площади сельскохозяйственных культур и многолетних насаждений

ОФИЦИАЛЬНОЕ ИЗДАНИЕ

**КАЛУГА
2018**

СОДЕРЖАНИЕ

Предисловие.....	13
ПОСЕВНЫЕ ПЛОЩАДИ В ХОЗЯЙСТВАХ ВСЕХ КАТЕГОРИЙ	
1. Общая посевная площадь сельскохозяйственных культур под урожай 2016 г. в хозяйствах всех категорий.....	16
2. Посевная площадь зерновых и зернобобовых культур под урожай 2016 г. в хозяйствах всех категорий.....	17
3. Посевная площадь пшеницы под урожай 2016 г. в хозяйствах всех категорий.....	18
4. Посевная площадь пшеницы твердой под урожай 2016 г. в хозяйствах всех категорий.....	19
5. Посевная площадь ржи под урожай 2016 г. в хозяйствах всех категорий.....	20
6. Посевная площадь ячменя под урожай 2016 г. в хозяйствах всех категорий.....	21
7. Посевная площадь ячменя пивоваренного под урожай 2016 г. в хозяйствах всех категорий.....	22
8. Посевная площадь овса под урожай 2016 г. в хозяйствах всех категорий.....	23
9. Посевная площадь кукурузы на зерно под урожай 2016 г. в хозяйствах всех категорий.....	24
10. Посевная площадь гречихи под урожай 2016 г. в хозяйствах всех категорий.....	25
11. Посевная площадь тритикале под урожай 2016 г. в хозяйствах всех категорий.....	26
12. Посевная площадь зернобобовых культур под урожай 2016 г. в хозяйствах всех категорий.....	27
13. Посевная площадь технических культур под урожай 2016 г. в хозяйствах всех категорий.....	28
14. Посевная площадь подсолнечника на зерно под урожай 2016 г. в хозяйствах всех категорий.....	29
15. Посевная площадь сои под урожай 2016 г. в хозяйствах всех категорий.....	30
16. Посевная площадь рапса под урожай 2016 г. в хозяйствах всех категорий.....	31
17. Посевная площадь горчицы под урожай 2016 г. в хозяйствах всех категорий.....	32
18. Посевная площадь рыжика под урожай 2016 г. в хозяйствах всех категорий.....	33
19. Посевная площадь эфирно-масличных культур под урожай 2016 г. в хозяйствах всех категорий.....	34



20.	Посевная площадь лекарственных культур под урожай 2016 г. в хозяйствах всех категорий.....	35
21.	Посевная площадь картофеля под урожай 2016 г. в хозяйствах всех категорий.....	36
22.	Посевная площадь овощных и бахчевых культур под урожай 2016 г. в хозяйствах всех категорий	37
23.	Посевная площадь овощей открытого грунта под урожай 2016 г. в хозяйствах всех категорий.....	38
24.	Посевная площадь капусты (открытого грунта), кроме цветной и брокколи, под урожай 2016 г. в хозяйствах всех категорий.....	39
25.	Посевная площадь капусты цветной и брокколи (открытого грунта) под урожай 2016 г. в хозяйствах всех категорий.....	40
26.	Посевная площадь огурцов (открытого грунта) под урожай 2016 г. в хозяйствах всех категорий.....	41
27.	Посевная площадь помидоров (открытого грунта) под урожай 2016 г. в хозяйствах всех категорий.....	42
28.	Посевная площадь свеклы столовой (открытого грунта) под урожай 2016 г. в хозяйствах всех категорий.....	43
29.	Посевная площадь моркови столовой (открытого грунта) под урожай 2016 г. в хозяйствах всех категорий.....	44
30.	Посевная площадь лука репчатого (открытого грунта) под урожай 2016 г. в хозяйствах всех категорий.....	45
31.	Посевная площадь чеснока (открытого грунта) под урожай 2016 г. в хозяйствах всех категорий.....	46
32.	Посевная площадь зеленого горошка (открытого грунта) под урожай 2016 г. в хозяйствах всех категорий.....	47
33.	Посевная площадь фасоли овощной (открытого грунта) под урожай 2016 г. в хозяйствах всех категорий.....	48
34.	Посевная площадь кукурузы сахарной (открытого грунта) под урожай 2016 г. в хозяйствах всех категорий.....	49
35.	Посевная площадь кабачков, патиссонов (открытого грунта) под урожай 2016 г. в хозяйствах всех категорий.....	50
36.	Посевная площадь тыквы столовой (открытого грунта) под урожай 2016 г. в хозяйствах всех категорий.....	51
37.	Посевная площадь перца сладкого (открытого грунта) под урожай 2016 г. в хозяйствах всех категорий.....	52
38.	Посевная площадь баклажанов (открытого грунта) под урожай 2016 г. в хозяйствах всех категорий.....	53
39.	Посевная площадь салатных культур (открытого грунта) под урожай 2016 г. в хозяйствах всех категорий.....	54
40.	Посевная площадь зеленных культур (открытого грунта) под урожай 2016 г. в хозяйствах всех категорий.....	55

41.	Посевная площадь прочих овощей (открытого грунта) под урожай 2016 г. в хозяйствах всех категорий.....	56
42.	Посевная площадь продовольственных бахчевых культур под урожай 2016 г. в хозяйствах всех категорий.....	57
43.	Посевная площадь арбузов столовых под урожай 2016 г. в хозяйствах всех категорий.....	58
44.	Посевная площадь дынь под урожай 2016 г. в хозяйствах всех категорий.....	59
45.	Посевная площадь кормовых культур под урожай 2016 г. в хозяйствах всех категорий.....	60
46.	Посевная площадь трав однолетних под урожай 2016 г. в хозяйствах всех категорий.....	61
47.	Посевная площадь трав многолетних под урожай 2016 г. в хозяйствах всех категорий.....	62
48.	Посевная площадь кормовых культур на силос (без кукурузы) под урожай 2016 г. в хозяйствах всех категорий.....	63
49.	Посевная площадь кукурузы на корм под урожай 2016 г. в хозяйствах всех категорий.....	64
50.	Посевная площадь корнеплодных кормовых культур, включая свеклу сахарную на корм скоту, под урожай 2016 г. в хозяйствах всех категорий.....	65
51.	Посевная площадь бахчевых кормовых культур под урожай 2016 г. в хозяйствах всех категорий.....	66
52.	Посевная площадь прочих кормовых культур под урожай 2016 г. в хозяйствах всех категорий.....	67
ПОСЕВНЫЕ ПЛОЩАДИ В ХОЗЯЙСТВАХ НАСЕЛЕНИЙ		
53.	Общая посевная площадь сельскохозяйственных культур под урожай 2016 г. в хозяйствах населения.....	70
54.	Посевная площадь зерновых и зернобобовых культур под урожай 2016 г. в хозяйствах населения.....	71
55.	Посевная площадь технических культур под урожай 2016 г. в хозяйствах населения.....	72
56.	Посевная площадь картофеля под урожай 2016 г. в хозяйствах населения.....	73
57.	Посевная площадь овощных и бахчевых культур под урожай 2016 г. в хозяйствах населения.....	74
58.	Посевная площадь овощей открытого грунта под урожай 2016 г. в хозяйствах населения.....	75
59.	Посевная площадь капусты (открытого грунта), кроме цветной и брокколи, под урожай 2016 г. в хозяйствах населения.....	76

60.	Посевная площадь капусты цветной и брокколи (открытого грунта) под урожай 2016 г. хозяйствах населения	77
61.	Посевная площадь огурцов (открытого грунта) под урожай 2016 г. в хозяйствах населения.....	78
62.	Посевная площадь помидоров (открытого грунта) под урожай 2016 г. в хозяйствах населения.....	79
63.	Посевная площадь свеклы столовой (открытого грунта) под урожай 2016 г. в хозяйствах населения.....	80
64.	Посевная площадь моркови столовой (открытого грунта) под урожай 2016 г. хозяйствах населения.....	81
65.	Посевная площадь лука репчатого (открытого грунта) под урожай 2016 г. в хозяйствах населения.....	82
66.	Посевная площадь чеснока (открытого грунта) под урожай 2016 г. в хозяйствах населения.....	83
67.	Посевная площадь зеленого горошка (открытого грунта) под урожай 2016 г. в хозяйствах населения.....	84
68.	Посевная площадь фасоли овощной (открытого грунта) под урожай 2016 г. в хозяйствах населения.....	85
69.	Посевная площадь кукурузы сахарной (открытого грунта) под урожай 2016 г. в хозяйствах населения.....	86
70.	Посевная площадь кабачков, патиссонов (открытого грунта) под урожай 2016 г. в хозяйствах населения.....	87
71.	Посевная площадь тыквы столовой (открытого грунта) под урожай 2016 г. в хозяйствах населения.....	88
72.	Посевная площадь перца сладкого (открытого грунта) под урожай 2016 г. в хозяйствах населения.....	89
73.	Посевная площадь баклажанов (открытого грунта) под урожай 2016 г. в хозяйствах населения.....	90
74.	Посевная площадь салатных культур (открытого грунта) под урожай 2016 г. в хозяйствах населения.....	91
75.	Посевная площадь зеленных культур (открытого грунта) под урожай 2016 г. в хозяйствах населения.....	92
76.	Посевная площадь прочих овощей (открытого грунта) под урожай 2016 г. в хозяйствах населения.....	93
77.	Посевная площадь лука-севка (открытого грунта) под урожай 2016 г. в хозяйствах населения.....	94
78.	Посевная площадь продовольственных бахчевых культур под урожай 2016 г. в хозяйствах населения.....	95
79.	Посевная площадь арбузов столовых под урожай 2016 г. в хозяйствах населения.....	96
80.	Посевная площадь дынь под урожай 2016 г. в хозяйствах населения.....	97

81.	Посевная площадь овощей закрытого грунта под урожай 2016 г. в хозяйствах населения.....	98
82.	Посевная площадь огурцов (закрытого грунта) под урожай 2016 г. в хозяйствах населения.....	99
83.	Посевная площадь помидоров (закрытого грунта) под урожай 2016 г. в хозяйствах населения.....	100
84.	Посевная площадь перца сладкого (закрытого грунта) под урожай 2016 г. в хозяйствах населения.....	101
85.	Посевная площадь баклажанов (закрытого грунта) под урожай 2016 г. в хозяйствах населения.....	102
86.	Посевная площадь кормовых культур под урожай 2016 года в хозяйствах населения.....	103
ПОСЕВНЫЕ ПЛОЩАДИ В ХОЗЯЙСТВАХ ГРАЖДАН В СЕЛЬСКИХ ПОСЕЛЕНИЯХ		
87.	Общая посевная площадь сельскохозяйственных культур под урожай 2016 г. в личных подсобных и других индивидуальных хозяйствах граждан в сельских поселениях.....	106
88.	Посевная площадь картофеля под урожай 2016 г. в личных подсобных и других индивидуальных хозяйствах граждан в сельских поселениях.....	107
89.	Посевная площадь овощных и бахчевых культур под урожай 2016 г. в личных подсобных и других индивидуальных хозяйствах граждан в сельских поселениях.....	108
ПОСЕВНЫЕ ПЛОЩАДИ В ХОЗЯЙСТВАХ ГРАЖДАН В ГОРОДСКИХ ОКРУГАХ И ГОРОДСКИХ ПОСЕЛЕНИЯХ		
90.	Общая посевная площадь сельскохозяйственных культур под урожай 2016 г. в личных подсобных и других индивидуальных хозяйствах граждан в городских округах и городских поселениях.....	110
91.	Посевная площадь картофеля под урожай 2016 г. в личных подсобных и других индивидуальных хозяйствах граждан в городских округах и городских поселениях.....	111
92.	Посевная площадь овощных и бахчевых культур под урожай 2016 г. в личных подсобных и других индивидуальных хозяйствах граждан в городских округах и городских поселениях.....	112
ПОСЕВНЫЕ ПЛОЩАДИ, ЗАСЕЯННЫЕ ЭЛИТНЫМИ СЕМЕНАМИ		
93.	Посевная площадь зерновых и зернобобовых культур, засеянная элитными семенами под урожай 2016 г. в сельскохозяйственных организациях, крестьянских (фермерских) хозяйствах и у индивидуальных предпринимателей.....	114



94.	Посевная площадь пшеницы, засеянная элитными семенами под урожай 2016 г. в сельскохозяйственных организациях, крестьянских (фермерских) хозяйствах и у индивидуальных предпринимателей.....	115
95.	Посевная площадь ржи, засеянная элитными семенами под урожай 2016 г. в сельскохозяйственных организациях, крестьянских (фермерских) хозяйствах и у индивидуальных предпринимателей.....	116
96.	Посевная площадь ячменя, засеянная элитными семенами под урожай 2016 г. в сельскохозяйственных организациях, крестьянских (фермерских) хозяйствах и у индивидуальных предпринимателей.....	117
97.	Посевная площадь ячменя пивоваренного, засеянная элитными семенами под урожай 2016 г. в сельскохозяйственных организациях, крестьянских (фермерских) хозяйствах и у индивидуальных предпринимателей.....	118
98.	Посевная площадь овса, засеянная элитными семенами под урожай 2016 г. в сельскохозяйственных организациях, крестьянских (фермерских) хозяйствах и у индивидуальных предпринимателей.....	119
99.	Посевная площадь кукурузы на зерно, засеянная элитными семенами под урожай 2016 г. в сельскохозяйственных организациях, крестьянских (фермерских) хозяйствах и у индивидуальных предпринимателей.....	120
100.	Посевная площадь гречихи, засеянная элитными семенами под урожай 2016 г. в сельскохозяйственных организациях, крестьянских (фермерских) хозяйствах и у индивидуальных предпринимателей.....	121
101.	Посевная площадь тритикале, засеянная элитными семенами под урожай 2016 г. в сельскохозяйственных организациях, крестьянских (фермерских) хозяйствах и у индивидуальных предпринимателей.....	122
102.	Посевная площадь зернобобовых культур, засеянная элитными семенами под урожай 2016 г. в сельскохозяйственных организациях, крестьянских (фермерских) хозяйствах и у индивидуальных предпринимателей.....	123
103.	Посевная площадь технических культур, засеянная элитными семенами под урожай 2016 г. в сельскохозяйственных организациях, крестьянских (фермерских) хозяйствах и у индивидуальных предпринимателей.....	124
104.	Посевная площадь подсолнечника на зерно, засеянная элитными семенами под урожай 2016 г. в сельскохозяйственных организациях, крестьянских (фермерских) хозяйствах и у индивидуальных предпринимателей.....	125
105.	Посевная площадь сои, засеянная элитными семенами под урожай 2016 г. в сельскохозяйственных организациях, крестьянских (фермерских) хозяйствах и у индивидуальных предпринимателей.....	126
106.	Посевная площадь рапса, засеянная элитными семенами под урожай 2016 г. в сельскохозяйственных организациях, крестьянских (фермерских) хозяйствах и у индивидуальных предпринимателей.....	127

107.	Посевная площадь картофеля, засеянная элитными семенами под урожай 2016 г. в сельскохозяйственных организациях, крестьянских (фермерских) хозяйствах и у индивидуальных предпринимателей.....	128
108.	Посевная площадь овощей открытого грунта, засеянная элитными семенами под урожай 2016 г. в сельскохозяйственных организациях, крестьянских (фермерских) хозяйствах и у индивидуальных предпринимателей.....	129
109.	Посевная площадь кормовых культур, засеянная элитными семенами под урожай 2016 г. в сельскохозяйственных организациях, крестьянских (фермерских) хозяйствах и у индивидуальных предпринимателей.....	130
ИСПОЛЬЗОВАНИЕ ПЛОЩАДИ ТЕПЛИЦ И ПАРНИКОВ		
110.	Общая используемая площадь зимних, весенних теплиц и парников с начала 2016 г. в сельскохозяйственных организациях, крестьянских (фермерских) хозяйствах и у индивидуальных предпринимателей.....	132
111.	Использование площади теплиц и парников с начала 2016 г. под первый оборот в сельскохозяйственных организациях, крестьянских (фермерских) хозяйствах и у индивидуальных предпринимателей.....	133
112.	Использование площади теплиц и парников с начала 2016 г. под второй и последующие обороты (включая планируемые до конца года) в сельскохозяйственных организациях, крестьянских (фермерских) хозяйствах и у индивидуальных предпринимателей	142
113.	Структура площади теплиц и парников, используемой с начала 2016 г. под первый оборот, по видам культур в сельскохозяйственных организациях	148
114.	Структура площади теплиц и парников, используемой с начала 2016 г. под первый оборот, по видам культур в крестьянских (фермерских) хозяйствах и у индивидуальных предпринимателей	151
МЕРОПРИЯТИЯ ПО ПОВЫШЕНИЮ ПЛОДОРОДИЯ ПОЧВ И ЗАЩИТЕ РАСТЕНИЙ		
115.	Внесение минеральных удобрений под урожай 2016 г. в сельскохозяйственных организациях.....	154
116.	Удельный вес площади, удобренной минеральными удобрениями под урожай 2016 г. в сельскохозяйственных организациях, крестьянских (фермерских) хозяйствах и у индивидуальных предпринимателей.....	155
117.	Внесение органических удобрений под урожай 2016 г. в сельскохозяйственных организациях, крестьянских (фермерских) хозяйствах и у индивидуальных предпринимателей.....	156

118.	Удельный вес площади, удобренной органическими удобрениями под урожай 2016 г. в сельскохозяйственных организациях, крестьянских (фермерских) хозяйствах и у индивидуальных предпринимателей.....	157
119.	Площадь, обработанная пестицидами в сельскохозяйственных организациях, крестьянских (фермерских) хозяйствах и у индивидуальных предпринимателей.....	158
120.	Проведение работ по химической мелиорации земель в сельскохозяйственных организациях.....	159
ПЛОЩАДИ МНОГОЛЕТНИХ НАСАЖДЕНИЙ В ХОЗЯЙСТВАХ ВСЕХ КАТЕГОРИЙ		
121.	Площади многолетних плодовых насаждений и ягодных культур в хозяйствах всех категорий.....	162
122.	Площади многолетних семечковых плодовых насаждений по видам по категориям хозяйств.....	164
123.	Площади многолетних косточковых плодовых насаждений по видам по категориям хозяйств.....	170
124.	Площади многолетних орехоплодных насаждений по видам по категориям хозяйств.....	174
125.	Площади многолетних субтропических плодовых насаждений по видам по категориям хозяйств.....	176
126.	Площади многолетних цитрусовых плодовых насаждений по видам по категориям хозяйств.....	178
127.	Площади ягодных культур по видам в хозяйствах всех категорий.....	180
128.	Структура площадей многолетних плодовых насаждений и ягодных культур по видам в хозяйствах всех категорий.....	182
129.	Площади питомников и маточных насаждений в сельскохозяйственных организациях, крестьянских (фермерских) хозяйствах и у индивидуальных предпринимателей.....	184
130.	Площади виноградников в хозяйствах всех категорий.....	185
131.	Площади виноградников по сортам в сельскохозяйственных организациях.....	186
132.	Структура площадей виноградников по сортам в сельскохозяйственных организациях.....	187
ПЛОЩАДИ МНОГОЛЕТНИХ НАСАЖДЕНИЙ В ХОЗЯЙСТВАХ НАСЕЛЕНИЯ		
133.	Площади многолетних плодовых насаждений и ягодных культур в хозяйствах населения.....	190
134.	Площади многолетних семечковых плодовых насаждений по видам в хозяйствах населения.....	191
135.	Площади многолетних косточковых плодовых насаждений по видам в хозяйствах населения.....	192

136.	Площади многолетних орехоплодных насаждений по видам в хозяйствах населения.....	193
137.	Площади многолетних субтропических плодовых насаждений по видам в хозяйствах населения.....	194
138.	Площади многолетних цитрусовых плодовых насаждений по видам в хозяйствах населения.....	195
139.	Площади ягодных культур по видам в хозяйствах населения.....	196
140.	Структура площадей многолетних плодовых насаждений и ягодных культур по видам в хозяйствах населения.....	197
141.	Площади виноградников в хозяйствах населения.....	199
	СТРУКТУРА ПЛОЩАДЕЙ МНОГОЛЕТНИХ НАСАЖДЕНИЙ ПО КАТЕГОРИЯМ ХОЗЯЙСТВ	
142.	Структура площадей многолетних плодовых насаждений и ягодных культур по категориям хозяйств.....	202
143.	Структура площадей многолетних семечковых плодовых насаждений по категориям хозяйств.....	203
144.	Структура площадей многолетних косточковых плодовых насаждений по категориям хозяйств.....	204
145.	Структура площадей многолетних орехоплодных насаждений по категориям хозяйств.....	205
146.	Структура площадей ягодных культур по категориям хозяйств.....	206
147.	Структура площадей виноградников по категориям хозяйств.....	207
	Методологические пояснения.....	208
	Диаграммы.....	211



ПРЕДИСЛОВИЕ

В книге 1 тома 4 представлены итоги Всероссийской сельскохозяйственной переписи 2016 г. о площадях сельскохозяйственных культур и многолетних насаждений в разрезе муниципальных районов и городских округов Калужской области.

В сборнике содержатся данные о размерах посевных площадей по широкому перечню сельскохозяйственных культур в сельскохозяйственных организациях, крестьянских (фермерских) хозяйствах и у индивидуальных предпринимателей, личных подсобных и других индивидуальных хозяйствах граждан, садоводческих, огороднических и дачных некоммерческих объединениях граждан.

В отдельном разделе приведены данные о размерах посевных площадей основных видов сельскохозяйственных культур, засеянных элитными семенами, и их удельном весе в общей площади соответствующих культур в сельскохозяйственных организациях, крестьянских (фермерских) хозяйствах и у индивидуальных предпринимателей.

Представлены сведения об использовании площади зимних, весенних теплиц и парников под посеvy овощей и другие посадки закрытого грунта по видам; о проведении мероприятий по повышению плодородия почв и защите растений в сельскохозяйственных организациях, крестьянских (фермерских) хозяйствах и у индивидуальных предпринимателей.

В отдельном разделе помещены данные о размерах площадей многолетних плодовых насаждений и ягодных культур и их структуре по видам и категориям хозяйств.

В издании представлены методологические пояснения к показателям, диаграммы по основным показателям, характеризующим площади сельскохозяйственных культур и многолетних насаждений в целом по Калужской области и в разрезе муниципальных образований Калужской области.

СПИСОК СОКРАЩЕНИЙ

тыс.	- тысяча
га	- гектар
кг	- килограмм
ц	- центнер
т	- тонна
г.	- год



В сборнике приняты условные обозначения:

- - явление отсутствует
- 0,0 - значение показателя меньше 0,1
- 0,00 - значение показателя меньше 0,01
- ... - данные не публикуются в целях обеспечения конфиденциальности первичных статистических данных, полученных от респондентов, в соответствии с Федеральным законом от 29 ноября 2007 г. № 282-ФЗ «Об официальном статистическом учете и системе государственной статистики в Российской Федерации» (п. 5, ст. 4; ч. 1, ст. 9)

В отдельных случаях незначительные расхождения между итогом и суммой данных объясняются их округлением.



ПОСЕВНЫЕ ПЛОЩАДИ В ХОЗЯЙСТВАХ ВСЕХ КАТЕГОРИЙ

**ПОСЕВНЫЕ ПЛОЩАДИ СЕЛЬСКОХОЗЯЙСТВЕННЫХ КУЛЬТУР И ПЛОЩАДИ МНОГОЛЕТНИХ НАСАЖДЕНИЙ
И ЯГОДНЫХ КУЛЬТУР**
1. ОБЩАЯ ПОСЕВНАЯ ПЛОЩАДЬ СЕЛЬСКОХОЗЯЙСТВЕННЫХ КУЛЬТУР ПОД УРОЖАЙ 2016 ГОДА В ХОЗЯЙСТВАХ ВСЕХ КАТЕГОРИЙ
(гектаров)

	Хозяйства всех категорий	в том числе									хозяйства населения
		сельско- хозяйственные организации	в том числе					крестьянские (фермерские) хозяйства и индивидуаль- ные предпринима- тели	в том числе		
			сельско- хозяйственные организации, не относящиеся к субъектам малого предпринимательства	малые предприятия	в том числе		подсобные сельско- хозяйственные предприятия несельско- хозяйственных организаций		крестьянские (фермерские) хозяйства	индивиду- альные предприни- матели	
					малые предприятия (без микро- предприятий)	микро- предприятия					
	1	2	3	4	5	6	7	8	9	10	11
Калужская область	332884,3	271693,6	88157,0	176474,7	107439,0	69035,7	7061,9	44920,4	42073,2	2847,2	16270,3
Муниципальные районы	326793,2	267835,2	85660,0	175113,7	106428,0	68685,7	7061,5	43821,7	40976,9	2844,8	15136,3
Бабынинский	27668,0	23127,5	...	22444,5	13439,0	9005,5	-	4172,1	4172,1	-	368,4
Барятинский	11409,9	10759,5	...	10052,0	4555,0	5497,0	...	430,0	430,0	-	220,4
Боровский	11128,2	10057,7	4464,0	5593,7	4911,0	682,7	-	185,6	174,2	11,4	884,8
Дзержинский	12031,7	9347,6	3136,0	5639,0	...	2256,0	572,6	1456,0	1296,0	...	1228,1
Думиничский	7836,2	5516,0	1709,0	3807,0	-	3807,0	-	2070,6	2070,6	-	249,6
Жиздринский	12290,1	8952,0	...	6853,0	-	6853,0	...	2878,2	2878,2	-	459,9
Жуковский	18711,0	17629,0	13228,0	3318,0	2504,0	36,4	36,4	-	1045,7
г. Киров и Кировский район	8508,0	6561,0	3360,0	3201,0	-	1403,3	825,0	578,3	543,7
Износковский	7006,6	6053,0	...	5347,0	-	5347,0	310,0	693,0	693,0	-	260,6
Козельский	15346,7	13181,9	6043,0	6756,0	...	2033,0	...	1438,6	1409,6	...	726,2
Куйбышевский	9020,9	5949,0	-	5949,0	-	2794,9	2794,9	-	277,0
г. Людиново и Людиновский район	3126,4	2569,2	...	2485,2	-	2485,2	...	153,4	153,3	0,1	403,8
Малоярославецкий	16214,5	13814,1	4440,0	8657,1	7733,0	924,1	717,0	703,7	703,7	-	1696,7
Медынский	13210,4	11204,5	8730,0	2324,5	...	2315,5	...	1710,0	817,0	893,0	295,9
Мещовский	16591,5	11375,0	2522,0	7431,0	5108,0	2323,0	...	4795,3	4536,8	258,5	421,2
Мосальский	13617,1	9802,0	...	9671,0	...	7005,0	...	3322,9	3252,9	...	492,2
Перемышльский	25405,3	20646,0	...	10962,0	9232,0	1730,0	...	3670,3	3670,3	-	1089,1
Спас-Деменский	7530,5	5919,0	...	4007,0	-	1333,0	1333,0	-	278,5
Сухиничский	27323,8	25065,0	3950,0	21115,0	17252,0	3863,0	-	1660,9	1300,9	...	597,9
Тарусский	6473,0	5804,5	401,5	5203,0	3578,0	1625,0	...	381,4	365,9	...	287,1
Ульяновский	2718,8	850,0	-	1509,2	1509,2	-	359,6
Ферзиковский	21462,4	17367,7	...	4830,7	3647,0	1183,7	-	1770,9	1770,9	-	2323,8
Хвастовичский	15484,9	13815,0	3862,0	9953,0	8185,0	1768,0	-	1317,0	1044,0	...	352,9
Юхновский	16677,3	12469,0	...	9164,0	...	5790,0	...	3935,1	3739,1	196,0	273,2
Городские округа	6091,1	3858,4	2497,0	1098,7	1096,3	2,4	1134,0
город Калуга	5962,8	3858,4	2497,0	1098,7	1096,3	2,4	1005,7
город Обнинск	128,3	-	-	-	-	-	-	-	-	-	128,3

2. ПОСЕВНАЯ ПЛОЩАДЬ ЗЕРНОВЫХ И ЗЕРНОБОБОВЫХ КУЛЬТУР ПОД УРОЖАЙ 2016 ГОДА В ХОЗЯЙСТВАХ ВСЕХ КАТЕГОРИЙ
 (гектаров)

	Хозяйства всех категорий	сельско- хозяйственные организации	в том числе								
			сельско- хозяйственные организации, не относящиеся к субъектам малого предпринимательства	малые предприятия	в том числе		подсобные сельско- хозяйственные предприятия несельско- хозяйственных организаций	крестьянские (фермерские) хозяйства и индивидуаль- ные предпринимате- ли	в том числе		хозяйства населения
					малые предприятия (без микро- предприятий)	микро- предприятия			крестьянские (фермерские) хозяйства	индиви- дуальные предприни- матели	
	1	2	3	4	5	6	7	8	9	10	11
Калужская область	103565,7	87365,2	30344,0	53849,2	30720,0	23129,2	3172,0	14317,2	13505,2	812,0	1883,3
Муниципальные районы	102376,4	86327,2	29758,0	53397,2	30268,0	23129,2	3172,0	14167,2	13355,2	812,0	1882,0
Бабынинский	7500,2	5442,0	...	5026,0	1640,0	3386,0	-	2058,0	2058,0	-	0,2
Барятинский	4804,8	4363,0	-	4013,0	1600,0	2413,0	...	430,0	430,0	-	11,8
Боровский	3856,1	3847,7	1440,0	2407,7	2060,0	347,7	-	1,1	1,1	-	7,3
Дзержинский	2545,8	2330,0	1188,0	1142,0	...	1061,0	-	212,0	212,0	-	3,8
Думиничский	3204,0	2135,0	1145,0	990,0	-	990,0	-	1067,0	1067,0	-	2,0
Жиздринский	2841,1	1796,0	...	1614,0	-	1614,0	-	887,4	887,4	-	157,7
Жуковский	6736,8	6735,0	5445,0	845,0	595,0	-	-	-	1,8
г. Киров и Кировский район	3964,3	2961,0	675,0	2286,0	-	909,0	659,0	250,0	94,3
Износковский	2557,6	2390,0	...	2030,0	-	2030,0	310,0	166,0	166,0	-	1,6
Козельский	5759,2	5389,0	2250,0	2900,0	...	180,0	...	365,0	365,0	-	5,2
Куйбышевский	3122,3	1909,0	-	1909,0	-	1090,4	1090,4	-	122,9
г. Людиново и Людиновский район	1445,1	1400,0	-	1400,0	-	1400,0	-	28,8	28,8	-	16,3
Малоярославецкий	4235,0	4189,0	1880,0	1848,0	1628,0	220,0	461,0	40,0	40,0	-	6,0
Медынский	3807,6	3455,5	2633,0	672,5	-	672,5	...	306,0	196,0	110,0	46,1
Мещовский	6175,7	4469,0	1082,0	2801,0	1994,0	807,0	...	1644,0	1611,0	33,0	62,7
Мосальский	5275,8	4010,0	...	3879,0	...	3025,0	...	1102,0	1032,0	...	163,8
Перемышльский	7237,2	6373,0	...	3057,0	2222,0	835,0	...	863,0	863,0	-	1,2
Спас-Деменский	2180,3	1600,0	-	1600,0	...	-	-	512,0	512,0	-	68,3
Сухиничский	7030,5	6440,0	2220,0	4220,0	3120,0	1100,0	-	486,0	191,0	...	104,5
Тарусский	1825,6	1685,0	120,0	1565,0	1200,0	365,0	-	140,0	140,0	-	0,6
Ульяновский	1066,3	500,0	...	-	-	-	...	420,0	420,0	-	146,3
Ферзиковский	6345,1	5006,0	...	1590,0	1360,0	230,0	-	490,0	490,0	-	849,1
Хвостовичский	4405,0	3995,0	900,0	3095,0	2555,0	540,0	-	402,0	367,0	...	8,0
Юхновский	4455,0	3907,0	...	2507,0	...	1111,0	...	547,5	528,5	19,0	0,5
Городские округа	1189,3	1038,0	586,0	-	-	150,0	150,0	-	1,3
город Калуга	1189,3	1038,0	586,0	-	-	150,0	150,0	-	1,3
город Обнинск	-	-	-	-	-	-	-	-	-	-	-

3. ПОСЕВНАЯ ПЛОЩАДЬ ПШЕНИЦЫ ПОД УРОЖАЙ 2016 ГОДА В ХОЗЯЙСТВАХ ВСЕХ КАТЕГОРИЙ
 (гектаров)

	Хозяйства всех категорий	в том числе									
		сельско- хозяйственные организации	в том числе					крестьянские (фермерские) хозяйства и индивидуаль- ные предпринимате- ли	в том числе		хозяйства населения
			сельско- хозяйственные организации, не относящиеся к субъектам малого предпринимательства	малые предприятия	в том числе		подсобные сельско- хозяйственные предприятия несельско- хозяйственных организаций		крестьянские (фермерские) хозяйства	индиви- дуальные предприни- матели	
					малые предприятия (без микро- предприятий)	микро- предприятия					
	1	2	3	4	5	6	7	8	9	10	11
Калужская область	42626,5	37003,0	14601,0	21077,0	12455,0	8622,0	1325,0	5024,5	4607,5	417,0	599,0
Муниципальные районы	42090,4	36567,0	14445,0	20797,0	12175,0	8622,0	1325,0	4924,5	4507,5	417,0	598,9
Бабынинский	3272,0	2212,0	...	2190,0	440,0	1750,0	-	1060,0	1060,0	-	0,0
Барятинский	2338,3	2066,0	-	1816,0	770,0	1046,0	...	270,0	270,0	-	2,3
Боровский	2020,0	2020,0	800,0	1220,0	920,0	300,0	-	-	-	-	-
Дзержинский	623,0	612,0	401,0	211,0	...	190,0	-	11,0	11,0	-	-
Думиничский	1043,8	681,0	591,0	90,0	-	90,0	-	362,0	362,0	-	0,8
Жиздринский	1541,5	1015,0	...	933,0	-	933,0	-	456,0	456,0	-	70,5
Жуковский	3110,2	3110,0	2500,0	410,0	260,0	-	-	-	0,2
г. Киров и Кировский район	1956,4	1675,0	-	1675,0	...	-	-	273,5	173,5	100,0	7,9
Износковский	576,0	550,0	-	550,0	-	550,0	-	26,0	26,0	-	-
Козельский	1318,2	1246,0	681,0	470,0	...	-	...	72,0	72,0	-	0,2
Куйбышевский	1042,7	586,0	-	586,0	...	-	-	380,0	380,0	-	76,7
г. Людиново и Людиновский район	550,6	550,0	-	550,0	-	550,0	-	-	-	-	0,6
Малоярославецкий	2824,5	2824,0	1170,0	1268,0	1168,0	100,0	386,0	-	-	-	0,5
Медынский	1903,7	1805,0	1600,0	205,0	-	205,0	-	95,0	55,0	40,0	3,7
Мещовский	2209,3	1692,0	505,0	992,0	892,0	100,0	...	510,0	495,0	15,0	7,3
Мосальский	2473,0	2175,0	...	2164,0	...	1800,0	-	285,0	255,0	...	13,0
Перемышльский	2776,0	2535,0	...	505,0	505,0	-	...	241,0	241,0	-	-
Спас-Деменский	1,3	-	-	-	-	-	-	-	-	-	1,3
Сухиничский	4529,8	4100,0	1620,0	2480,0	1880,0	600,0	-	370,0	160,0	...	59,8
Тарусский	765,2	725,0	70,0	655,0	600,0	55,0	-	40,0	40,0	-	0,2
Ульяновский	437,4	250,0	...	-	-	-	-	134,0	134,0	-	53,4
Ферзиковский	2745,0	2296,0	...	760,0	680,0	80,0	-	149,0	149,0	-	300,0
Хвастовичский	848,1	725,0	275,0	450,0	450,0	-	-	123,0	108,0	...	0,1
Юхновский	1184,5	1117,0	...	617,0	...	123,0	-	67,0	60,0	7,0	0,5
Городские округа	536,1	436,0	156,0	-	-	100,0	100,0	-	0,1
город Калуга	536,1	436,0	156,0	-	-	100,0	100,0	-	0,1
город Обнинск	-	-	-	-	-	-	-	-	-	-	-

4. ПОСЕВНАЯ ПЛОЩАДЬ ПШЕНИЦЫ ТВЕРДОЙ ПОД УРОЖАЙ 2016 ГОДА В ХОЗЯЙСТВАХ ВСЕХ КАТЕГОРИЙ
(гектаров)

	Хозяйства всех категорий	в том числе								
		сельско- хозяйственные организации	в том числе					крестьянские (фермерские) хозяйства и индивидуаль- ные предпринима- тели	в том числе	
			сельско- хозяйственные организации, не относящиеся к субъектам малого предпринимательства	малые предприятия	в том числе		подсобные сельско- хозяйственные предприятия несельско- хозяйственных организаций		крестьянские (фермерские) хозяйства	индиви- дуальные предприни- матели
					малые предприятия (без микро- предприятий)	микро- предприятия				
	1	2	3	4	5	6	7	8	9	10
Калужская область	2726,0	2481,0	1605,0	876,0	851,0	25,0	-	245,0	15,0	230,0
Муниципальные районы	2726,0	2481,0	1605,0	876,0	851,0	25,0	-	245,0	15,0	230,0
Бабынинский	-	-	-	-	-	-	-	-	-	-
Барятинский	-	-	-	-	-	-	-	-	-	-
Боровский	130,0	130,0	130,0	-	-	-	-	-	-	-
Дзержинский	-	-	-	-	-	-	-	-	-	-
Думиничский	15,0	-	-	-	-	-	-	15,0	15,0	-
Жиздринский	-	-	-	-	-	-	-	-	-	-
Жуковский	1400,0	1400,0	1200,0	200,0	200,0	-	-	-	-	-
г. Киров и Кировский район	-	-	-	-	-	-	-	-	-	-
Износковский	-	-	-	-	-	-	-	-	-	-
Козельский	-	-	-	-	-	-	-	-	-	-
Куйбышевский	-	-	-	-	-	-	-	-	-	-
г. Людиново и Людиновский район	-	-	-	-	-	-	-	-	-	-
Малоярославецкий	-	-	-	-	-	-	-	-	-	-
Медынский	20,0	-	-	-	-	-	-	20,0	-	20,0
Мещовский	-	-	-	-	-	-	-	-	-	-
Мосальский	341,0	341,0	-	341,0	...	-	-	-	-	-
Перемышльский	-	-	-	-	-	-	-	-	-	-
Спас-Деменский	-	-	-	-	-	-	-	-	-	-
Сухиничский	520,0	310,0	-	310,0	310,0	-	-	210,0	-	...
Тарусский	-	-	-	-	-	-	-	-	-	-
Ульяновский	-	-	-	-	-	-	-	-	-	-
Ферзиковский	-	-	-	-	-	-	-	-	-	-
Хвостовичский	275,0	275,0	275,0	-	-	-	-	-	-	-
Юхновский	25,0	25,0	-	25,0	-	25,0	-	-	-	-
Городские округа	-	-	-	-	-	-	-	-	-	-
город Калуга	-	-	-	-	-	-	-	-	-	-
город Обнинск	-	-	-	-	-	-	-	-	-	-

5. ПОСЕВНАЯ ПЛОЩАДЬ РЖИ ПОД УРОЖАЙ 2016 ГОДА В ХОЗЯЙСТВАХ ВСЕХ КАТЕГОРИЙ
 (гектаров)

	Хозяйства всех категорий	в том числе									
		сельско- хозяйственные организации	в том числе					крестьянские (фермерские) хозяйства и индивидуаль- ные предпринима- тели	в том числе		хозяйства населения
			сельско- хозяйственные организации, не относящиеся к субъектам малого предпринимательства	малые предприятия	в том числе		подсобные сельско- хозяйственные предприятия несельско- хозяйственных организаций		крестьянские (фермерские) хозяйства	индиви- дуальные предприни- матели	
					малые предприятия (без микро- предприятий)	микро- предприятия					
	1	2	3	4	5	6	7	8	9	10	11
Калужская область	3169,2	2522,0	520,0	2002,0	1200,0	802,0	-	627,0	620,0	7,0	20,2
Муниципальные районы	3075,0	2428,0	426,0	2002,0	1200,0	802,0	-	627,0	620,0	7,0	20,0
Бабынинский	15,1	-	-	-	-	-	-	15,0	15,0	-	0,1
Бяратинский	132,0	132,0	-	132,0	-	132,0	-	-	-	-	-
Боровский	-	-	-	-	-	-	-	-	-	-	-
Дзержинский	172,0	166,0	-	166,0	-	166,0	-	4,0	4,0	-	2,0
Думиничский	95,0	95,0	-	95,0	-	95,0	-	-	-	-	-
Жиздринский	267,8	144,0	-	144,0	-	144,0	-	123,0	123,0	-	0,8
Жуковский	0,1	-	-	-	-	-	-	-	-	-	0,1
г. Киров и Кировский район	227,1	201,0	201,0	-	-	-	-	23,0	23,0	-	3,1
Износковский	0,6	-	-	-	-	-	-	-	-	-	0,6
Козельский	-	-	-	-	-	-	-	-	-	-	-
Куйбышевский	9,7	-	-	-	-	-	-	5,0	5,0	-	4,7
г. Людиново и Людиновский район	2,9	-	-	-	-	-	-	-	-	-	2,9
Малоярославецкий	2,7	-	-	-	-	-	-	-	-	-	2,7
Медынский	0,1	-	-	-	-	-	-	-	-	-	0,1
Мещовский	77,0	50,0	-	50,0	-	50,0	-	27,0	20,0	7,0	0,0
Мосальский	100,4	-	-	-	-	-	-	100,0	100,0	-	0,4
Перемышльский	0,2	-	-	-	-	-	-	-	-	-	0,2
Спас-Деменский	301,5	-	-	-	-	-	-	300,0	300,0	-	1,5
Сухиничский	0,5	-	-	-	-	-	-	-	-	-	0,5
Тарусский	0,2	-	-	-	-	-	-	-	-	-	0,2
Ульяновский	0,1	-	-	-	-	-	-	-	-	-	0,1
Ферзиковский	-	-	-	-	-	-	-	-	-	-	-
Хвостовичский	1670,2	1640,0	225,0	1415,0	1200,0	215,0	-	30,0	30,0	-	0,2
Юхновский	0,0	-	-	-	-	-	-	-	-	-	0,0
Городские округа	94,2	94,0	94,0	-	-	-	-	-	-	-	0,2
город Калуга	94,2	94,0	94,0	-	-	-	-	-	-	-	0,2
город Обнинск	-	-	-	-	-	-	-	-	-	-	-

6. ПОСЕВНАЯ ПЛОЩАДЬ ЯЧМЕНЯ ПОД УРОЖАЙ 2016 ГОДА В ХОЗЯЙСТВАХ ВСЕХ КАТЕГОРИЙ
(гектаров)

	Хозяйства всех категорий	в том числе									
		сельско- хозяйственные организации	в том числе					крестьянские (фермерские) хозяйства и индивидуаль- ные предприни- матели	в том числе		хозяйства населения
			сельско- хозяйственные организации, не относящиеся к субъектам малого предпринимательства	малые предприятия	в том числе		подсобные сельско- хозяйственные предприятия несельско- хозяйственных организаций		крестьянские (фермерские) хозяйства	индиви- дуальные предприни- матели	
					малые предприятия (без микро- предприятий)	микро- предприятия					
	1	2	3	4	5	6	7	8	9	10	11
Калужская область	12768,7	11413,0	5525,0	5482,0	2499,0	2983,0	406,0	1321,1	1196,1	125,0	34,6
Муниципальные районы	12768,7	11413,0	5525,0	5482,0	2499,0	2983,0	406,0	1321,1	1196,1	125,0	34,6
Бабынинский	1861,0	1605,0	...	1505,0	715,0	790,0	-	256,0	256,0	-	0,0
Барятинский	350,0	350,0	-	350,0	-	350,0	-	-	-	-	-
Боровский	551,2	550,0	400,0	150,0	150,0	-	-	1,1	1,1	-	0,1
Дзержинский	862,1	832,0	667,0	165,0	-	165,0	-	30,0	30,0	-	0,1
Думиничский	55,0	-	-	-	-	-	-	55,0	55,0	-	-
Жиздринский	80,0	40,0	...	30,0	-	30,0	-	40,0	40,0	-	0,0
Жуковский	2777,0	2777,0	2200,0	335,0	335,0	-	...	-	-	-	-
г. Киров и Кировский район	473,3	423,0	-	423,0	-	...	-	50,0	50,0	-	0,3
Износковский	330,0	330,0	-	330,0	-	330,0	-	-	-	-	-
Козельский	219,0	204,0	100,0	-	-	-	...	10,0	10,0	-	5,0
Куйбышевский	10,3	-	-	-	-	-	-	10,0	10,0	-	0,3
г. Людиново и Людиновский район	500,2	500,0	-	500,0	-	500,0	-	-	-	-	0,2
Малоярославецкий	625,4	625,0	480,0	145,0	145,0	-	-	-	-	-	0,4
Медынский	728,4	633,0	633,0	-	-	-	-	95,0	55,0	40,0	0,4
Мещовский	415,5	260,0	16,0	244,0	244,0	-	-	147,0	147,0	-	8,5
Мосальский	580,0	335,0	-	335,0	-	335,0	-	245,0	245,0	-	-
Перемышльский	519,0	435,0	-	375,0	375,0	-	...	84,0	84,0	-	-
Спас-Деменский	0,2	-	-	-	-	-	-	-	-	-	0,2
Сухиничский	372,0	278,0	68,0	210,0	200,0	10,0	-	85,0	-	...	9,0
Тарусский	272,2	230,0	30,0	200,0	150,0	50,0	-	42,0	42,0	-	0,2
Ульяновский	115,0	10,0	...	-	-	-	-	95,0	95,0	-	10,0
Ферзиковский	824,0	791,0	...	185,0	185,0	-	-	33,0	33,0	-	-
Хвастовичский	23,0	-	-	-	-	-	-	23,0	23,0	-	-
Юхновский	225,0	205,0	...	-	-	-	-	20,0	20,0	-	0,0
Городские округа	-	-	-	-	-	-	-	-	-	-	-
город Калуга	-	-	-	-	-	-	-	-	-	-	-
город Обнинск	-	-	-	-	-	-	-	-	-	-	-

7. ПОСЕВНАЯ ПЛОЩАДЬ ЯЧМЕНЯ ПИВОВАРЕННОГО ПОД УРОЖАЙ 2016 ГОДА В ХОЗЯЙСТВАХ ВСЕХ КАТЕГОРИЙ
(гектаров)

	Хозяйства всех категорий	в том числе								
		сельско- хозяйственные организации	в том числе					крестьянские (фермерские) хозяйства и индивидуаль- ные предпринима- тели	в том числе	
			сельско- хозяйственные организации, не относящиеся к субъектам малого предпринимательства	малые предприятия	в том числе		подсобные сельско- хозяйственные предприятия несельско- хозяйственных организаций		крестьянские (фермерские) хозяйства	индиви- дуальные предприни- матели
					малые предприятия (без микро- предприятий)	микро- предприятия				
	1	2	3	4	5	6	7	8	9	10
Калужская область	2314,0	2314,0	2060,0	254,0	254,0	-	-	-	-	-
Муниципальные районы	2314,0	2314,0	2060,0	254,0	254,0	-	-	-	-	-
Бабынинский	-	-	-	-	-	-	-	-	-	-
Барятинский	-	-	-	-	-	-	-	-	-	-
Боровский	400,0	400,0	400,0	-	-	-	-	-	-	-
Дзержинский	-	-	-	-	-	-	-	-	-	-
Думиничский	-	-	-	-	-	-	-	-	-	-
Жиздринский	-	-	-	-	-	-	-	-	-	-
Жуковский	1660,0	1660,0	1660,0	-	-	-	-	-	-	-
г. Киров и Кировский район	-	-	-	-	-	-	-	-	-	-
Износковский	-	-	-	-	-	-	-	-	-	-
Козельский	-	-	-	-	-	-	-	-	-	-
Куйбышевский	-	-	-	-	-	-	-	-	-	-
г. Людиново и Людиновский район	-	-	-	-	-	-	-	-	-	-
Малоярославецкий	-	-	-	-	-	-	-	-	-	-
Медынский	-	-	-	-	-	-	-	-	-	-
Мещовский	-	-	-	-	-	-	-	-	-	-
Мосальский	-	-	-	-	-	-	-	-	-	-
Перемышльский	254,0	254,0	-	254,0	254,0	-	-	-	-	-
Спас-Деменский	-	-	-	-	-	-	-	-	-	-
Сухиничский	-	-	-	-	-	-	-	-	-	-
Тарусский	-	-	-	-	-	-	-	-	-	-
Ульяновский	-	-	-	-	-	-	-	-	-	-
Ферзиковский	-	-	-	-	-	-	-	-	-	-
Хвостовичский	-	-	-	-	-	-	-	-	-	-
Юхновский	-	-	-	-	-	-	-	-	-	-
Городские округа	-	-	-	-	-	-	-	-	-	-
город Калуга	-	-	-	-	-	-	-	-	-	-
город Обнинск	-	-	-	-	-	-	-	-	-	-

8. ПОСЕВНАЯ ПЛОЩАДЬ ОВСА ПОД УРОЖАЙ 2016 ГОДА В ХОЗЯЙСТВАХ ВСЕХ КАТЕГОРИЙ
 (гектаров)

	Хозяйства всех категорий	сельско- хозяйственные организации	в том числе								
			сельско- хозяйственные организации, не относящиеся к субъектам малого предпринимательства	малые предприятия	в том числе		подсобные сельско- хозяйственные предприятия несельско- хозяйственных организаций	крестьянские (фермерские) хозяйства и индивидуаль- ные предпринима- тели	в том числе		хозяйства населения
					малые предприятия (без микро- предприятий)	микро- предприятия			крестьянские (фермерские) хозяйства	индиви- дуальные предприни- матели	
	1	2	3	4	5	6	7	8	9	10	11
Калужская область	29999,6	22411,7	4347,0	16712,7	9373,0	7339,7	1352,0	6485,4	6222,4	263,0	1102,5
Муниципальные районы	29451,3	21913,7	4011,0	16550,7	9211,0	7339,7	1352,0	6435,4	6172,4	263,0	1102,2
Бабынинский	1948,0	1271,0	-	1271,0	425,0	846,0	-	677,0	677,0	-	0,0
Барятинский	1497,9	1370,0	-	1270,0	830,0	440,0	...	120,0	120,0	-	7,9
Боровский	602,9	595,7	50,0	545,7	540,0	5,7	-	-	-	-	7,2
Дзержинский	464,6	320,0	120,0	200,0	-	200,0	-	143,0	143,0	-	1,6
Думиничский	1335,3	804,0	186,0	618,0	-	618,0	-	530,0	530,0	-	1,3
Жиздринский	624,6	290,0	...	205,0	-	205,0	-	263,2	263,2	-	71,4
Жуковский	438,0	438,0	335,0	100,0	-	-	-	-	-
г. Киров и Кировский район	1154,8	512,0	324,0	188,0	-	562,5	412,5	150,0	80,3
Износковский	812,4	672,0	...	312,0	-	312,0	310,0	140,0	140,0	-	0,4
Козельский	1313,0	1283,0	491,0	755,0	...	180,0	...	30,0	30,0	-	-
Куйбышевский	2036,5	1323,0	-	1323,0	-	673,4	673,4	-	40,1
г. Людиново и Людиновский район	270,6	230,0	-	230,0	-	230,0	-	28,8	28,8	-	11,8
Малоярославецкий	455,5	454,0	120,0	259,0	139,0	120,0	75,0	-	-	-	1,5
Медынский	1172,7	1015,0	400,0	465,0	-	465,0	...	116,0	86,0	30,0	41,7
Мещовский	2640,9	1794,0	561,0	883,0	251,0	632,0	...	800,0	789,0	11,0	46,9
Мосальский	1034,4	415,0	...	325,0	...	110,0	...	469,0	429,0	...	150,4
Перемышльский	2186,4	1699,0	...	1595,0	760,0	835,0	...	487,0	487,0	-	0,4
Спас-Деменский	665,2	400,0	-	400,0	...	-	-	212,0	212,0	-	53,2
Сухиничский	2027,2	1962,0	432,0	1530,0	1040,0	490,0	-	30,0	30,0	-	35,2
Тарусский	788,0	730,0	20,0	710,0	450,0	260,0	-	58,0	58,0	-	-
Ульяновский	473,8	200,0	...	-	-	-	...	191,0	191,0	-	82,8
Ферзиковский	1323,5	645,0	-	645,0	495,0	150,0	-	218,0	218,0	-	460,5
Хвастовичский	1863,7	1630,0	400,0	1230,0	905,0	325,0	-	226,0	206,0	...	7,7
Юхновский	2321,5	1861,0	...	1491,0	...	687,0	...	460,5	448,5	12,0	-
Городские округа	548,4	498,0	336,0	-	-	50,0	50,0	-	0,4
город Калуга	548,4	498,0	336,0	-	-	50,0	50,0	-	0,4
город Обнинск	-	-	-	-	-	-	-	-	-	-	-

9. ПОСЕВНАЯ ПЛОЩАДЬ КУКУРУЗЫ НА ЗЕРНО ПОД УРОЖАЙ 2016 ГОДА В ХОЗЯЙСТВАХ ВСЕХ КАТЕГОРИЙ
(гектаров)

	Хозяйства всех категорий	в том числе									
		сельско- хозяйственные организации	в том числе					крестьянские (фермерские) хозяйства и индивидуаль- ные предпринима- тели	в том числе		хозяйства населения
			сельско- хозяйственные организации, не относящиеся к субъектам малого предпринимательства	малые предприятия	в том числе		подсобные сельско- хозяйственные предприятия несельско- хозяйственных организаций		крестьянские (фермерские) хозяйства	индиви- дуальные предприни- матели	
					малые предприятия (без микро- предприятий)	микро- предприятия					
	1	2	3	4	5	6	7	8	9	10	11
Калужская область	1531,9	1426,0	778,0	648,0	378,0	270,0	-	105,0	105,0	-	0,9
Муниципальные районы	1531,9	1426,0	778,0	648,0	378,0	270,0	-	105,0	105,0	-	0,9
Бабынинский	0,0	-	-	-	-	-	-	-	-	-	0,0
Барятинский	0,4	-	-	-	-	-	-	-	-	-	0,4
Боровский	0,0	-	-	-	-	-	-	-	-	-	0,0
Дзержинский	0,0	-	-	-	-	-	-	-	-	-	0,0
Думиничский	-	-	-	-	-	-	-	-	-	-	-
Жиздринский	-	-	-	-	-	-	-	-	-	-	-
Жуковский	0,0	-	-	-	-	-	-	-	-	-	0,0
г. Киров и Кировский район	0,1	-	-	-	-	-	-	-	-	-	0,1
Износковский	-	-	-	-	-	-	-	-	-	-	-
Козельский	0,0	-	-	-	-	-	-	-	-	-	0,0
Куйбышевский	0,0	-	-	-	-	-	-	-	-	-	0,0
г. Людиново и Людиновский район	0,0	-	-	-	-	-	-	-	-	-	0,0
Малоярославецкий	0,1	-	-	-	-	-	-	-	-	-	0,1
Медынский	0,2	-	-	-	-	-	-	-	-	-	0,2
Мещовский	307,0	207,0	-	207,0	207,0	-	-	100,0	100,0	-	0,0
Мосальский	220,0	217,0	-	217,0	...	180,0	-	3,0	3,0	-	0,0
Перемышльский	689,0	688,0	...	134,0	134,0	-	-	1,0	1,0	-	0,0
Спас-Деменский	-	-	-	-	-	-	-	-	-	-	-
Сухиничский	1,0	-	-	-	-	-	-	1,0	1,0	-	-
Тарусский	-	-	-	-	-	-	-	-	-	-	-
Ульяновский	0,0	-	-	-	-	-	-	-	-	-	0,0
Ферзиковский	224,0	224,0	...	-	-	-	-	-	-	-	0,0
Хвастовичский	0,0	-	-	-	-	-	-	-	-	-	0,0
Юхновский	90,0	90,0	-	90,0	-	90,0	-	-	-	-	0,0
Городские округа	-	-	-	-	-	-	-	-	-	-	-
город Калуга	-	-	-	-	-	-	-	-	-	-	-
город Обнинск	-	-	-	-	-	-	-	-	-	-	-

10. ПОСЕВНАЯ ПЛОЩАДЬ ГРЕЧИХИ ПОД УРОЖАЙ 2016 ГОДА В ХОЗЯЙСТВАХ ВСЕХ КАТЕГОРИЙ
(гектаров)

	Хозяйства всех категорий	в том числе									
		сельско- хозяйственные организации	в том числе					крестьянские (фермерские) хозяйства и индивидуаль- ные предпринима- тели	в том числе		хозяйства населения
			сельско- хозяйственные организации, не относящиеся к субъектам малого предпринимательства	малые предприятия	в том числе		подсобные сельско- хозяйственные предприятия несельско- хозяйственных организаций		крестьянские (фермерские) хозяйства	индиви- дуальные предприни- матели	
					малые предприятия (без микро- предприятий)	микро- предприятия					
	1	2	3	4	5	6	7	8	9	10	11
Калужская область	1976,6	1888,5	18,0	1867,5	1198,0	669,5	3,0	71,0	71,0	-	17,1
Муниципальные районы	1976,6	1888,5	18,0	1867,5	1198,0	669,5	3,0	71,0	71,0	-	17,1
Бабынинский	0,0	-	-	-	-	-	-	-	-	-	0,0
Барятинский	440,7	400,0	-	400,0	-	400,0	-	40,0	40,0	-	0,7
Боровский	-	-	-	-	-	-	-	-	-	-	-
Дзержинский	134,2	134,0	-	134,0	-	134,0	-	-	-	-	0,2
Думиничский	18,0	8,0	8,0	-	-	-	-	10,0	10,0	-	-
Жиздринский	1,0	-	-	-	-	-	-	1,0	1,0	-	-
Жуковский	-	-	-	-	-	-	-	-	-	-	-
г. Киров и Кировский район	1,7	-	-	-	-	-	-	-	-	-	1,7
Износковский	0,3	-	-	-	-	-	-	-	-	-	0,3
Козельский	3,0	3,0	-	-	-	-	...	-	-	-	0,0
Куйбышевский	21,2	-	-	-	-	-	-	20,0	20,0	-	1,2
г. Людиново и Людиновский район	0,6	-	-	-	-	-	-	-	-	-	0,6
Малоярославецкий	0,1	-	-	-	-	-	-	-	-	-	0,1
Медынский	2,5	2,5	-	2,5	-	2,5	-	-	-	-	-
Мещовский	0,0	-	-	-	-	-	-	-	-	-	0,0
Мосальский	108,0	108,0	...	98,0	...	-	-	-	-	-	-
Перемышльский	0,5	-	-	-	-	-	-	-	-	-	0,5
Спас-Деменский	1111,8	1100,0	-	1100,0	...	-	-	-	-	-	11,8
Сухиничский	-	-	-	-	-	-	-	-	-	-	-
Тарусский	-	-	-	-	-	-	-	-	-	-	-
Ульяновский	-	-	-	-	-	-	-	-	-	-	-
Ферзиковский	-	-	-	-	-	-	-	-	-	-	-
Хвостовичский	-	-	-	-	-	-	-	-	-	-	-
Юхновский	133,0	133,0	-	133,0	-	133,0	-	-	-	-	-
Городские округа	-	-	-	-	-	-	-	-	-	-	-
город Калуга	-	-	-	-	-	-	-	-	-	-	-
город Обнинск	-	-	-	-	-	-	-	-	-	-	-

11. ПОСЕВНАЯ ПЛОЩАДЬ ТРИТИКАЛЕ ПОД УРОЖАЙ 2016 ГОДА В ХОЗЯЙСТВАХ ВСЕХ КАТЕГОРИЙ
 (гектаров)

	Хозяйства всех категорий	в том числе									
		сельско- хозяйственные организации	в том числе					крестьянские (фермерские) хозяйства и индивидуаль- ные предпринима- тели	в том числе		хозяйства населения
			сельско- хозяйственные организации, не относящиеся к субъектам малого предпринимательства	малые предприятия	в том числе		подсобные сельско- хозяйственные предприятия несельско- хозяйственных организаций		крестьянские (фермерские) хозяйства	индиви- дуальные предприни- матели	
					малые предприятия (без микро- предприятий)	микро- предприятия					
	1	2	3	4	5	6	7	8	9	10	11
Калужская область	4435,7	4141,0	1416,0	2713,0	1995,0	718,0	12,0	190,2	190,2	-	104,5
Муниципальные районы	4435,7	4141,0	1416,0	2713,0	1995,0	718,0	12,0	190,2	190,2	-	104,5
Бабынинский	354,0	354,0	...	60,0	60,0	-	-	-	-	-	-
Барятинский	8,0	8,0	-	8,0	-	8,0	-	-	-	-	-
Боровский	490,0	490,0	190,0	300,0	300,0	-	-	-	-	-	-
Дзержинский	240,0	216,0	-	216,0	...	156,0	-	24,0	24,0	-	-
Думиничский	217,0	187,0	-	187,0	-	187,0	-	30,0	30,0	-	-
Жиздринский	311,2	292,0	-	292,0	-	292,0	-	4,2	4,2	-	15,0
Жуковский	-	-	-	-	-	-	-	-	-	-	-
г. Киров и Кировский район	0,1	-	-	-	-	-	-	-	-	-	0,1
Износковский	-	-	-	-	-	-	-	-	-	-	-
Козельский	1256,0	1184,0	484,0	700,0	...	-	-	72,0	72,0	-	-
Куйбышевский	-	-	-	-	-	-	-	-	-	-	-
г. Людиново и Людиновский район	50,0	50,0	-	50,0	-	50,0	-	-	-	-	-
Малоярославецкий	76,5	76,0	-	76,0	76,0	-	-	-	-	-	0,5
Медынский	-	-	-	-	-	-	-	-	-	-	-
Мещовский	247,0	187,0	-	187,0	162,0	25,0	-	60,0	60,0	-	-
Мосальский	-	-	-	-	-	-	-	-	-	-	-
Перемышльский	809,1	809,0	...	439,0	439,0	-	...	-	-	-	0,1
Спас-Деменский	100,3	100,0	-	100,0	...	-	-	-	-	-	0,3
Сухиничский	-	-	-	-	-	-	-	-	-	-	-
Тарусский	-	-	-	-	-	-	-	-	-	-	-
Ульяновский	40,0	40,0	...	-	-	-	-	-	-	-	-
Ферзиковский	138,5	50,0	...	-	-	-	-	-	-	-	88,5
Хвостовичский	-	-	-	-	-	-	-	-	-	-	-
Юхновский	98,0	98,0	-	98,0	...	-	-	-	-	-	-
Городские округа	-	-	-	-	-	-	-	-	-	-	-
город Калуга	-	-	-	-	-	-	-	-	-	-	-
город Обнинск	-	-	-	-	-	-	-	-	-	-	-

12. ПОСЕВНАЯ ПЛОЩАДЬ ЗЕРНОБОБОВЫХ КУЛЬТУР ПОД УРОЖАЙ 2016 ГОДА В ХОЗЯЙСТВАХ ВСЕХ КАТЕГОРИЙ
(гектаров)

	Хозяйства всех категорий	сельско- хозяйственные организации	в том числе								
			сельско- хозяйственные организации, не относящиеся к субъектам малого предпринимательства	малые предприятия	в том числе		подсобные сельско- хозяйственные предприятия несельско- хозяйственных организаций	крестьянские (фермерские) хозяйства и индивидуаль- ные предпринима- тели	в том числе		хозяйства населения
					малые предприятия (без микро- предприятий)	микро- предприятия			крестьянские (фермерские) хозяйства	индиви- дуальные предприни- матели	
	1	2	3	4	5	6	7	8	9	10	11
Калужская область	7057,5	6560,0	3139,0	3347,0	1622,0	1725,0	74,0	493,0	493,0	-	4,5
Муниципальные районы	7046,9	6550,0	3139,0	3337,0	1612,0	1725,0	74,0	493,0	493,0	-	3,9
Бабынинский	50,0	-	-	-	-	-	-	50,0	50,0	-	-
Барятинский	37,5	37,0	-	37,0	-	37,0	-	-	-	-	0,5
Боровский	192,0	192,0	-	192,0	150,0	42,0	-	-	-	-	0,0
Дзержинский	50,0	50,0	-	50,0	-	50,0	-	-	-	-	0,0
Думиничский	440,0	360,0	360,0	-	-	-	-	80,0	80,0	-	-
Жиздринский	15,0	15,0	...	10,0	-	10,0	-	-	-	-	0,0
Жуковский	411,5	410,0	410,0	-	-	-	-	-	-	-	1,5
г. Киров и Кировский район	150,8	150,0	150,0	-	-	-	-	-	-	-	0,8
Износковский	838,4	838,0	-	838,0	-	838,0	-	-	-	-	0,4
Козельский	1650,0	1469,0	494,0	975,0	...	-	-	181,0	181,0	-	0,0
Куйбышевский	2,0	-	-	-	-	-	-	2,0	2,0	-	-
г. Людиново и Людиновский район	70,2	70,0	-	70,0	-	70,0	-	-	-	-	0,2
Малоярославецкий	250,4	210,0	110,0	100,0	100,0	-	-	40,0	40,0	-	0,4
Медынский	0,0	-	-	-	-	-	-	-	-	-	0,0
Мещовский	279,0	279,0	-	238,0	238,0	-	...	-	-	-	-
Мосальский	760,0	760,0	...	740,0	...	600,0	-	-	-	-	-
Перемышльский	257,0	207,0	...	9,0	9,0	-	...	50,0	50,0	-	-
Спас-Деменский	0,1	-	-	-	-	-	-	-	-	-	0,1
Сухиничский	100,0	100,0	100,0	-	-	-	-	-	-	-	-
Тарусский	-	-	-	-	-	-	-	-	-	-	-
Ульяновский	0,0	-	-	-	-	-	-	-	-	-	0,0
Ферзиковский	1090,0	1000,0	...	-	-	-	-	90,0	90,0	-	-
Хвастовичский	-	-	-	-	-	-	-	-	-	-	-
Юхновский	403,0	403,0	...	78,0	-	78,0	-	-	-	-	-
Городские округа	10,6	10,0	-	-	-	-	-	-	0,6
город Калуга	10,6	10,0	-	-	-	-	-	-	0,6
город Обнинск	-	-	-	-	-	-	-	-	-	-	-

13. ПОСЕВНАЯ ПЛОЩАДЬ ТЕХНИЧЕСКИХ КУЛЬТУР ПОД УРОЖАЙ 2016 ГОДА В ХОЗЯЙСТВАХ ВСЕХ КАТЕГОРИЙ
 (гектаров)

	Хозяйства всех категорий	в том числе									
		сельско- хозяйственные организации	в том числе					крестьянские (фермерские) хозяйства и индивидуаль- ные предпринима- тели	в том числе		хозяйства населения
			сельско- хозяйственные организации, не относящиеся к субъектам малого предпринимательства	малые предприятия	в том числе		подсобные сельско- хозяйственные предприятия несельско- хозяйственных организаций		крестьянские (фермерские) хозяйства	индиви- дуальные предприни- матели	
					малые предприятия (без микро- предприятий)	микро- предприятия					
	1	2	3	4	5	6	7	8	9	10	11
Калужская область	6368,9	6023,0	854,0	5154,0	745,0	4409,0	15,0	243,6	243,5	0,1	102,3
Муниципальные районы	6341,8	6003,0	854,0	5134,0	725,0	4409,0	15,0	243,6	243,5	0,1	95,2
Бабынинский	1,2	-	-	-	-	-	-	-	-	-	1,2
Барятинский	1422,6	1421,0	-	1421,0	-	1421,0	-	-	-	-	1,6
Боровский	375,1	374,0	154,0	220,0	-	220,0	-	-	-	-	1,1
Дзержинский	8,2	-	-	-	-	-	-	8,0	8,0	-	0,2
Думиничский	31,4	10,0	10,0	-	-	-	-	20,5	20,5	-	0,9
Жиздринский	637,3	635,0	...	600,0	-	600,0	-	-	-	-	2,3
Жуковский	1,0	-	-	-	-	-	-	-	-	-	1,0
г. Киров и Кировский район	13,8	10,0	-	10,0	-	...	-	-	-	-	3,8
Износковский	130,4	100,0	-	100,0	-	100,0	-	-	-	-	30,4
Козельский	15,5	15,0	-	-	-	-	...	-	-	-	0,5
Куйбышевский	0,6	-	-	-	-	-	-	-	-	-	0,6
г. Людиново и Людиновский район	636,0	633,0	-	633,0	-	633,0	-	-	-	-	3,0
Малоярославецкий	9,1	-	-	-	-	-	-	-	-	-	9,1
Медынский	9,1	9,0	-	9,0	...	-	-	0,1	-	0,1	0,0
Мещовский	602,4	602,0	-	602,0	602,0	-	-	-	-	-	0,4
Мосальский	1325,0	1125,0	-	1125,0	-	1125,0	-	200,0	200,0	-	0,0
Перемышльский	119,4	119,0	...	114,0	114,0	-	-	-	-	-	0,4
Спас-Деменский	32,0	-	-	-	-	-	-	-	-	-	32,0
Сухиничский	665,3	650,0	650,0	-	-	-	-	15,0	15,0	-	0,3
Тарусский	3,2	-	-	-	-	-	-	-	-	-	3,2
Ульяновский	1,6	-	-	-	-	-	-	-	-	-	1,6
Ферзиковский	0,1	-	-	-	-	-	-	-	-	-	0,1
Хвастовичский	1,5	-	-	-	-	-	-	-	-	-	1,5
Юхновский	300,0	300,0	-	300,0	-	300,0	-	-	-	-	0,0
Городские округа	27,1	20,0	-	-	-	-	-	-	7,1
город Калуга	27,0	20,0	-	-	-	-	-	-	7,0
город Обнинск	0,1	-	-	-	-	-	-	-	-	-	0,1

14. ПОСЕВНАЯ ПЛОЩАДЬ ПОДСОЛНЕЧНИКА НА ЗЕРНО ПОД УРОЖАЙ 2016 ГОДА В ХОЗЯЙСТВАХ ВСЕХ КАТЕГОРИЙ
(гектаров)

	Хозяйства всех категорий	в том числе									
		сельско- хозяйственные организации	в том числе					крестьянские (фермерские) хозяйства и индивидуаль- ные предпринима- тели	в том числе		хозяйства населения
			сельско- хозяйственные организации, не относящиеся к субъектам малого предпринимательства	малые предприятия	в том числе		подсобные сельско- хозяйственные предприятия несельско- хозяйственных организаций		крестьянские (фермерские) хозяйства	индиви- дуальные предприни- матели	
					малые предприятия (без микро- предприятий)	микро- предприятия					
	1	2	3	4	5	6	7	8	9	10	11
Калужская область	800,9	800,0	-	800,0	535,0	265,0	-	-	-	-	0,9
Муниципальные районы	800,7	800,0	-	800,0	535,0	265,0	-	-	-	-	0,7
Бабынинский	0,0	-	-	-	-	-	-	-	-	-	0,0
Барятинский	-	-	-	-	-	-	-	-	-	-	-
Боровский	0,0	-	-	-	-	-	-	-	-	-	0,0
Дзержинский	0,0	-	-	-	-	-	-	-	-	-	0,0
Думиничский	0,0	-	-	-	-	-	-	-	-	-	0,0
Жиздринский	0,0	-	-	-	-	-	-	-	-	-	0,0
Жуковский	0,4	-	-	-	-	-	-	-	-	-	0,4
г. Киров и Кировский район	-	-	-	-	-	-	-	-	-	-	-
Износковский	0,0	-	-	-	-	-	-	-	-	-	0,0
Козельский	0,0	-	-	-	-	-	-	-	-	-	0,0
Куйбышевский	0,0	-	-	-	-	-	-	-	-	-	0,0
г. Людиново и Людиновский район	0,0	-	-	-	-	-	-	-	-	-	0,0
Малоярославецкий	-	-	-	-	-	-	-	-	-	-	-
Медынский	0,0	-	-	-	-	-	-	-	-	-	0,0
Мещовский	535,0	535,0	-	535,0	535,0	-	-	-	-	-	0,0
Мосальский	265,0	265,0	-	265,0	-	265,0	-	-	-	-	0,0
Перемышльский	0,1	-	-	-	-	-	-	-	-	-	0,1
Спас-Деменский	0,0	-	-	-	-	-	-	-	-	-	0,0
Сухиничский	0,0	-	-	-	-	-	-	-	-	-	0,0
Тарусский	0,0	-	-	-	-	-	-	-	-	-	0,0
Ульяновский	0,1	-	-	-	-	-	-	-	-	-	0,1
Ферзиковский	0,1	-	-	-	-	-	-	-	-	-	0,1
Хвостовичский	-	-	-	-	-	-	-	-	-	-	-
Юхновский	0,0	-	-	-	-	-	-	-	-	-	0,0
Городские округа	0,2	-	-	-	-	-	-	-	-	-	0,2
город Калуга	0,1	-	-	-	-	-	-	-	-	-	0,1
город Обнинск	0,1	-	-	-	-	-	-	-	-	-	0,1

15. ПОСЕВНАЯ ПЛОЩАДЬ СОИ ПОД УРОЖАЙ 2016 ГОДА В ХОЗЯЙСТВАХ ВСЕХ КАТЕГОРИЙ
 (гектаров)

	Хозяйства всех категорий	в том числе									
		сельско- хозяйственные организации	в том числе					крестьянские (фермерские) хозяйства и индивидуаль- ные предпринима- тели	в том числе		хозяйства населения
			сельско- хозяйственные организации, не относящиеся к субъектам малого предпринимательства	малые предприятия	в том числе		подсобные сельско- хозяйственные предприятия несельско- хозяйственных организаций		крестьянские (фермерские) хозяйства	индиви- дуальные предприни- матели	
					малые предприятия (без микро- предприятий)	микро- предприятия					
	1	2	3	4	5	6	7	8	9	10	11
Калужская область	108,1	108,0	5,0	103,0	67,0	36,0	-	-	-	-	0,1
Муниципальные районы	108,1	108,0	5,0	103,0	67,0	36,0	-	-	-	-	0,1
Бабынинский	-	-	-	-	-	-	-	-	-	-	-
Барятинский	36,0	36,0	-	36,0	-	36,0	-	-	-	-	-
Боровский	-	-	-	-	-	-	-	-	-	-	-
Дзержинский	-	-	-	-	-	-	-	-	-	-	-
Думиничский	-	-	-	-	-	-	-	-	-	-	-
Жиздринский	0,0	-	-	-	-	-	-	-	-	-	0,0
Жуковский	-	-	-	-	-	-	-	-	-	-	-
г. Киров и Кировский район	-	-	-	-	-	-	-	-	-	-	-
Износковский	-	-	-	-	-	-	-	-	-	-	-
Козельский	-	-	-	-	-	-	-	-	-	-	-
Куйбышевский	-	-	-	-	-	-	-	-	-	-	-
г. Людиново и Людиновский район	-	-	-	-	-	-	-	-	-	-	-
Малоярославецкий	-	-	-	-	-	-	-	-	-	-	-
Медынский	-	-	-	-	-	-	-	-	-	-	-
Мещовский	67,0	67,0	-	67,0	67,0	-	-	-	-	-	-
Мосальский	-	-	-	-	-	-	-	-	-	-	-
Перемышльский	5,0	5,0	...	-	-	-	-	-	-	-	-
Спас-Деменский	-	-	-	-	-	-	-	-	-	-	-
Сухиничский	-	-	-	-	-	-	-	-	-	-	-
Тарусский	-	-	-	-	-	-	-	-	-	-	-
Ульяновский	0,0	-	-	-	-	-	-	-	-	-	0,0
Ферзиковский	-	-	-	-	-	-	-	-	-	-	-
Хвастовичский	-	-	-	-	-	-	-	-	-	-	-
Юхновский	-	-	-	-	-	-	-	-	-	-	-
Городские округа	-	-	-	-	-	-	-	-	-	-	-
город Калуга	-	-	-	-	-	-	-	-	-	-	-
город Обнинск	-	-	-	-	-	-	-	-	-	-	-

16. ПОСЕВНАЯ ПЛОЩАДЬ РАПСА ПОД УРОЖАЙ 2016 ГОДА В ХОЗЯЙСТВАХ ВСЕХ КАТЕГОРИЙ
(гектаров)

	Хозяйства всех категорий	в том числе									
		сельско- хозяйственные организации	в том числе					крестьянские (фермерские) хозяйства и индивидуаль- ные предпринима- тели	в том числе		хозяйства населения
			сельско- хозяйственные организации, не относящиеся к субъектам малого предпринимательства	малые предприятия	в том числе		подсобные сельско- хозяйственные предприятия несельско- хозяйственных организаций		крестьянские (фермерские) хозяйства	индиви- дуальные предприни- матели	
					малые предприятия (без микро- предприятий)	микро- предприятия					
	1	2	3	4	5	6	7	8	9	10	11
Калужская область	4047,5	3847,0	804,0	3043,0	5,0	3038,0	-	200,0	200,0	-	0,5
Муниципальные районы	4047,5	3847,0	804,0	3043,0	5,0	3038,0	-	200,0	200,0	-	0,5
Бабынинский	-	-	-	-	-	-	-	-	-	-	-
Барятинский	1385,0	1385,0	-	1385,0	-	1385,0	-	-	-	-	-
Боровский	374,0	374,0	154,0	220,0	-	220,0	-	-	-	-	-
Дзержинский	-	-	-	-	-	-	-	-	-	-	-
Думиничский	-	-	-	-	-	-	-	-	-	-	-
Жиздринский	-	-	-	-	-	-	-	-	-	-	-
Жуковский	0,0	-	-	-	-	-	-	-	-	-	0,0
г. Киров и Кировский район	-	-	-	-	-	-	-	-	-	-	-
Износковский	100,0	100,0	-	100,0	-	100,0	-	-	-	-	-
Козельский	-	-	-	-	-	-	-	-	-	-	-
Куйбышевский	-	-	-	-	-	-	-	-	-	-	-
г. Людиново и Людиновский район	633,0	633,0	-	633,0	-	633,0	-	-	-	-	0,0
Малоярославецкий	0,2	-	-	-	-	-	-	-	-	-	0,2
Медынский	5,0	5,0	-	5,0	...	-	-	-	-	-	-
Мещовский	-	-	-	-	-	-	-	-	-	-	-
Мосальский	900,0	700,0	-	700,0	-	700,0	-	200,0	200,0	-	-
Перемышльский	-	-	-	-	-	-	-	-	-	-	-
Спас-Деменский	-	-	-	-	-	-	-	-	-	-	-
Сухиничский	650,0	650,0	650,0	-	-	-	-	-	-	-	-
Тарусский	-	-	-	-	-	-	-	-	-	-	-
Ульяновский	0,2	-	-	-	-	-	-	-	-	-	0,2
Ферзиковский	-	-	-	-	-	-	-	-	-	-	-
Хвастовичский	-	-	-	-	-	-	-	-	-	-	-
Юхновский	-	-	-	-	-	-	-	-	-	-	-
Городские округа	-	-	-	-	-	-	-	-	-	-	-
город Калуга	-	-	-	-	-	-	-	-	-	-	-
город Обнинск	-	-	-	-	-	-	-	-	-	-	-

17. ПОСЕВНАЯ ПЛОЩАДЬ ГОРЧИЦЫ ПОД УРОЖАЙ 2016 ГОДА В ХОЗЯЙСТВАХ ВСЕХ КАТЕГОРИЙ
 (гектаров)

	Хозяйства всех категорий	в том числе									
		сельско- хозяйственные организации	в том числе					крестьянские (фермерские) хозяйства и индивидуаль- ные предпринима- тели	в том числе		хозяйства населения
			сельско- хозяйственные организации, не относящиеся к субъектам малого предпринимательства	малые предприятия	в том числе		подсобные сельско- хозяйственные предприятия несельско- хозяйственных организаций		крестьянские (фермерские) хозяйства	индиви- дуальные предприни- матели	
					малые предприятия (без микро- предприятий)	микро- предприятия					
	1	2	3	4	5	6	7	8	9	10	11
Калужская область	1149,9	1067,0	35,0	1022,0	122,0	900,0	10,0	23,5	23,5	-	59,4
Муниципальные районы	1124,2	1047,0	35,0	1002,0	102,0	900,0	10,0	23,5	23,5	-	53,7
Бабынинский	0,3	-	-	-	-	-	-	-	-	-	0,3
Барятинский	1,0	-	-	-	-	-	-	-	-	-	1,0
Боровский	0,8	-	-	-	-	-	-	-	-	-	0,8
Дзержинский	3,2	-	-	-	-	-	-	3,0	3,0	-	0,2
Думиничский	20,8	-	-	-	-	-	-	20,5	20,5	-	0,3
Жиздринский	636,2	635,0	...	600,0	-	600,0	-	-	-	-	1,2
Жуковский	0,5	-	-	-	-	-	-	-	-	-	0,5
г. Киров и Кировский район	3,5	-	-	-	-	-	-	-	-	-	3,5
Износковский	0,7	-	-	-	-	-	-	-	-	-	0,7
Козельский	10,5	10,0	-	-	-	-	...	-	-	-	0,5
Куйбышевский	0,1	-	-	-	-	-	-	-	-	-	0,1
г. Людиново и Людиновский район	2,6	-	-	-	-	-	-	-	-	-	2,6
Малоярославецкий	4,7	-	-	-	-	-	-	-	-	-	4,7
Медынский	-	-	-	-	-	-	-	-	-	-	-
Мещовский	0,3	-	-	-	-	-	-	-	-	-	0,3
Мосальский	-	-	-	-	-	-	-	-	-	-	-
Перемышльский	102,3	102,0	-	102,0	102,0	-	-	-	-	-	0,3
Спас-Деменский	32,0	-	-	-	-	-	-	-	-	-	32,0
Сухиничский	0,0	-	-	-	-	-	-	-	-	-	0,0
Тарусский	2,7	-	-	-	-	-	-	-	-	-	2,7
Ульяновский	0,4	-	-	-	-	-	-	-	-	-	0,4
Ферзиковский	-	-	-	-	-	-	-	-	-	-	-
Хвастовичский	1,5	-	-	-	-	-	-	-	-	-	1,5
Юхновский	300,0	300,0	-	300,0	-	300,0	-	-	-	-	-
Городские округа	25,6	20,0	-	-	-	-	-	-	5,6
город Калуга	25,6	20,0	-	-	-	-	-	-	5,6
город Обнинск	-	-	-	-	-	-	-	-	-	-	-

18. ПОСЕВНАЯ ПЛОЩАДЬ РЫЖИКА ПОД УРОЖАЙ 2016 ГОДА В ХОЗЯЙСТВАХ ВСЕХ КАТЕГОРИЙ
(гектаров)

	Хозяйства всех категорий	сельско- хозяйственные организации	в том числе								
			сельско- хозяйственные организации, не относящиеся к субъектам малого предпринимательства	малые предприятия	в том числе		подсобные сельско- хозяйственные предприятия несельско- хозяйственных организаций	крестьянские (фермерские) хозяйства и индивидуаль- ные предпринима- тели	в том числе		хозяйства населения
					малые предприятия (без микро- предприятий)	микро- предприятия			крестьянские (фермерские) хозяйства	индиви- дуальные предприни- матели	
	1	2	3	4	5	6	7	8	9	10	11
Калужская область	160,1	160,0	-	160,0	-	160,0	-	-	-	-	0,1
Муниципальные районы	160,1	160,0	-	160,0	-	160,0	-	-	-	-	0,1
Бабынинский	-	-	-	-	-	-	-	-	-	-	-
Барятинский	-	-	-	-	-	-	-	-	-	-	-
Боровский	-	-	-	-	-	-	-	-	-	-	-
Дзержинский	-	-	-	-	-	-	-	-	-	-	-
Думиничский	-	-	-	-	-	-	-	-	-	-	-
Жиздринский	-	-	-	-	-	-	-	-	-	-	-
Жуковский	-	-	-	-	-	-	-	-	-	-	-
г. Киров и Кировский район	-	-	-	-	-	-	-	-	-	-	-
Износковский	-	-	-	-	-	-	-	-	-	-	-
Козельский	-	-	-	-	-	-	-	-	-	-	-
Куйбышевский	-	-	-	-	-	-	-	-	-	-	-
г. Людиново и Людиновский район	-	-	-	-	-	-	-	-	-	-	-
Малоярославецкий	-	-	-	-	-	-	-	-	-	-	-
Медынский	-	-	-	-	-	-	-	-	-	-	-
Мещовский	-	-	-	-	-	-	-	-	-	-	-
Мосальский	160,0	160,0	-	160,0	-	160,0	-	-	-	-	-
Перемышльский	-	-	-	-	-	-	-	-	-	-	-
Спас-Деменский	-	-	-	-	-	-	-	-	-	-	-
Сухиничский	-	-	-	-	-	-	-	-	-	-	-
Тарусский	0,1	-	-	-	-	-	-	-	-	-	0,1
Ульяновский	-	-	-	-	-	-	-	-	-	-	-
Ферзиковский	-	-	-	-	-	-	-	-	-	-	-
Хвастовичский	-	-	-	-	-	-	-	-	-	-	-
Юхновский	-	-	-	-	-	-	-	-	-	-	-
Городские округа	-	-	-	-	-	-	-	-	-	-	-
город Калуга	-	-	-	-	-	-	-	-	-	-	-
город Обнинск	-	-	-	-	-	-	-	-	-	-	-

19. ПОСЕВНАЯ ПЛОЩАДЬ ЭФИРНО-МАСЛИЧНЫХ КУЛЬТУР ПОД УРОЖАЙ 2016 ГОДА В ХОЗЯЙСТВАХ ВСЕХ КАТЕГОРИЙ
(гектаров)

	Хозяйства всех категорий	в том числе									
		сельско- хозяйственные организации	в том числе					крестьянские (фермерские) хозяйства и индивидуаль- ные предпринима- тели	в том числе		хозяйства населения
			сельско- хозяйственные организации, не относящиеся к субъектам малого предпринимательства	малые предприятия	в том числе		подсобные сельско- хозяйственные предприятия несельско- хозяйственных организаций		крестьянские (фермерские) хозяйства	индиви- дуальные предприни- матели	
					малые предприятия (без микро- предприятий)	микро- предприятия					
	1	2	3	4	5	6	7	8	9	10	11
Калужская область	0,3	-	-	-	-	-	-	-	-	-	0,3
Муниципальные районы	0,3	-	-	-	-	-	-	-	-	-	0,3
Бабынинский	-	-	-	-	-	-	-	-	-	-	-
Барятинский	-	-	-	-	-	-	-	-	-	-	-
Боровский	-	-	-	-	-	-	-	-	-	-	-
Дзержинский	-	-	-	-	-	-	-	-	-	-	-
Думиничский	-	-	-	-	-	-	-	-	-	-	-
Жиздринский	-	-	-	-	-	-	-	-	-	-	-
Жуковский	-	-	-	-	-	-	-	-	-	-	-
г. Киров и Кировский район	-	-	-	-	-	-	-	-	-	-	-
Износковский	-	-	-	-	-	-	-	-	-	-	-
Козельский	-	-	-	-	-	-	-	-	-	-	-
Куйбышевский	-	-	-	-	-	-	-	-	-	-	-
г. Людиново и Людиновский район	0,1	-	-	-	-	-	-	-	-	-	0,1
Малоярославецкий	0,1	-	-	-	-	-	-	-	-	-	0,1
Медынский	-	-	-	-	-	-	-	-	-	-	-
Мещовский	-	-	-	-	-	-	-	-	-	-	-
Мосальский	-	-	-	-	-	-	-	-	-	-	-
Перемышльский	-	-	-	-	-	-	-	-	-	-	-
Спас-Деменский	-	-	-	-	-	-	-	-	-	-	-
Сухиничский	-	-	-	-	-	-	-	-	-	-	-
Тарусский	-	-	-	-	-	-	-	-	-	-	-
Ульяновский	-	-	-	-	-	-	-	-	-	-	-
Ферзиковский	-	-	-	-	-	-	-	-	-	-	-
Хвостовичский	-	-	-	-	-	-	-	-	-	-	-
Юхновский	-	-	-	-	-	-	-	-	-	-	-
Городские округа	0,0	-	-	-	-	-	-	-	-	-	0,0
город Калуга	0,0	-	-	-	-	-	-	-	-	-	0,0
город Обнинск	-	-	-	-	-	-	-	-	-	-	-

20. ПОСЕВНАЯ ПЛОЩАДЬ ЛЕКАРСТВЕННЫХ КУЛЬТУР ПОД УРОЖАЙ 2016 ГОДА В ХОЗЯЙСТВАХ ВСЕХ КАТЕГОРИЙ
(гектаров)

	Хозяйства всех категорий	в том числе									
		сельско- хозяйственные организации	в том числе					крестьянские (фермерские) хозяйства и индивидуаль- ные предпринима- тели	в том числе		хозяйства населения
			сельско- хозяйственные организации, не относящиеся к субъектам малого предпринимательства	малые предприятия	в том числе		подсобные сельско- хозяйственные предприятия несельско- хозяйственных организаций		крестьянские (фермерские) хозяйства	индиви- дуальные предприни- матели	
					малые предприятия (без микро- предприятий)	микро- предприятия					
	1	2	3	4	5	6	7	8	9	10	11
Калужская область	1,3	-	-	-	-	-	-	0,1	-	0,1	1,2
Муниципальные районы	0,2	-	-	-	-	-	-	0,1	-	0,1	0,1
Бабынинский	-	-	-	-	-	-	-	-	-	-	-
Барятинский	-	-	-	-	-	-	-	-	-	-	-
Боровский	-	-	-	-	-	-	-	-	-	-	-
Дзержинский	-	-	-	-	-	-	-	-	-	-	-
Думиничский	0,0	-	-	-	-	-	-	-	-	-	0,0
Жиздринский	-	-	-	-	-	-	-	-	-	-	-
Жуковский	-	-	-	-	-	-	-	-	-	-	-
г. Киров и Кировский район	-	-	-	-	-	-	-	-	-	-	-
Износковский	-	-	-	-	-	-	-	-	-	-	-
Козельский	0,0	-	-	-	-	-	-	-	-	-	...
Куйбышевский	-	-	-	-	-	-	-	-	-	-	-
г. Людиново и Людиновский район	-	-	-	-	-	-	-	-	-	-	-
Малоярославецкий	0,0	-	-	-	-	-	-	-	-	-	...
Медынский	0,1	-	-	-	-	-	-	0,1	-	0,1	-
Мещовский	-	-	-	-	-	-	-	-	-	-	-
Мосальский	-	-	-	-	-	-	-	-	-	-	-
Перемышльский	-	-	-	-	-	-	-	-	-	-	-
Спас-Деменский	-	-	-	-	-	-	-	-	-	-	-
Сухиничский	-	-	-	-	-	-	-	-	-	-	-
Тарусский	0,1	-	-	-	-	-	-	-	-	-	...
Ульяновский	-	-	-	-	-	-	-	-	-	-	-
Ферзиковский	-	-	-	-	-	-	-	-	-	-	-
Хвостовичский	-	-	-	-	-	-	-	-	-	-	-
Юхновский	-	-	-	-	-	-	-	-	-	-	-
Городские округа	1,0	-	-	-	-	-	-	-	-	-	1,0
город Калуга	1,0	-	-	-	-	-	-	-	-	-	1,0
город Обнинск	-	-	-	-	-	-	-	-	-	-	-

21. ПОСЕВНАЯ ПЛОЩАДЬ КАРТОФЕЛЯ ПОД УРОЖАЙ 2016 ГОДА В ХОЗЯЙСТВАХ ВСЕХ КАТЕГОРИЙ
 (гектаров)

	Хозяйства всех категорий	в том числе									
		сельско- хозяйственные организации	в том числе					крестьянские (фермерские) хозяйства и индивидуаль- ные предпринима- тели	в том числе		хозяйства населения
			сельско- хозяйственные организации, не относящиеся к субъектам малого предпринимательства	малые предприятия	в том числе		подсобные сельско- хозяйственные предприятия несельско- хозяйственных организаций		крестьянские (фермерские) хозяйства	индиви- дуальные предприни- матели	
					малые предприятия (без микро- предприятий)	микро- предприятия					
	1	2	3	4	5	6	7	8	9	10	11
Калужская область	12623,7	1827,5	350,0	1279,0	665,0	614,0	198,5	1125,9	909,6	216,4	9670,3
Муниципальные районы	11849,5	1767,5	350,0	1219,0	605,0	614,0	198,5	1125,6	909,4	216,2	8956,4
Бабынинский	935,9	420,0	-	420,0	360,0	60,0	-	211,1	211,1	-	304,8
Барятинский	168,0	-	-	-	-	-	-	-	-	-	168,0
Боровский	697,6	15,0	-	15,0	-	15,0	-	41,3	35,8	5,5	641,4
Дзержинский	760,0	43,5	3,5	40,0	-	40,0	-	5,1	5,1	-	711,4
Думиничский	509,3	102,0	1,0	101,0	-	101,0	-	199,0	199,0	-	208,3
Жиздринский	280,1	106,0	-	106,0	-	106,0	-	7,7	7,7	-	166,4
Жуковский	719,0	-	-	-	-	-	-	-	-	-	719,0
г. Киров и Кировский район	504,7	16,0	-	16,0	-	...	-	125,0	5,0	120,0	363,7
Износковский	238,5	-	-	-	-	-	-	102,0	102,0	-	136,5
Козельский	780,3	197,5	183,0	12,0	-	12,0	...	3,5	1,5	...	579,3
Куйбышевский	127,3	4,0	-	4,0	-	...	-	0,0	0,0	-	123,3
г. Людиново и Людиновский район	287,0	2,0	-	2,0	-	2,0	-	2,3	2,3	-	282,7
Малоярославецкий	1184,0	139,0	28,0	15,0	-	15,0	96,0	12,2	12,2	-	1032,8
Медынский	223,8	-	-	-	-	-	-	15,3	-	15,3	208,5
Мещовский	373,4	54,0	22,0	-	-	-	...	37,8	6,8	31,0	281,6
Мосальский	362,6	100,0	-	100,0	-	100,0	-	10,0	10,0	-	252,6
Перемышльский	1444,4	225,0	...	135,0	100,0	35,0	...	259,8	259,8	-	959,7
Спас-Деменский	115,5	-	-	-	-	-	-	2,0	2,0	-	113,5
Сухиничский	482,8	113,0	-	113,0	50,0	63,0	-	47,2	7,2	...	322,6
Тарусский	224,3	0,5	0,5	-	-	-	-	15,3	14,9	...	208,5
Ульяновский	178,4	-	-	-	-	-	-	9,0	9,0	-	169,4
Ферзиковский	537,9	35,0	-	35,0	35,0	-	-	8,5	8,5	-	494,4
Хвостовичский	379,7	85,0	25,0	60,0	60,0	-	-	4,0	4,0	-	290,7
Юхновский	335,1	110,0	...	45,0	-	45,0	...	7,6	5,6	2,0	217,5
Городские округа	774,2	60,0	-	-	-	0,4	0,2	0,2	713,8
город Калуга	736,3	60,0	-	-	-	0,4	0,2	0,2	675,9
город Обнинск	37,9	-	-	-	-	-	-	-	-	-	37,9

22. ПОСЕВНАЯ ПЛОЩАДЬ ОВОЩНЫХ И БАХЧЕВЫХ КУЛЬТУР ПОД УРОЖАЙ 2016 ГОДА В ХОЗЯЙСТВАХ ВСЕХ КАТЕГОРИЙ ¹⁾
(гектаров)

	Хозяйства всех категорий	сельско- хозяйственные организации	в том числе								хозяйства населения
			сельско- хозяйственные организации, не относящиеся к субъектам малого предпринимательства	малые предприятия	в том числе		подсобные сельско- хозяйственные предприятия несельско- хозяйственных организаций	крестьянские (фермерские) хозяйства и индивидуаль- ные предпринима- тели	в том числе		
					малые предприятия (без микро- предприятий)	микро- предприятия			крестьянские (фермерские) хозяйства	индиви- дуальные предприни- матели	
1	2	3	4	5	6	7	8	9	10	11	
Калужская область	3087,6	649,0	75,5	263,3	122,0	141,3	310,2	142,9	122,7	20,2	2295,7
Муниципальные районы	2601,3	540,6	74,5	156,3	15,0	141,3	309,8	142,2	122,3	19,9	1918,6
Бабынинский	118,1	5,0	-	5,0	-	5,0	-	57,0	57,0	-	56,1
Барятинский	38,8	-	-	-	-	-	-	-	-	-	38,8
Боровский	187,1	-	-	-	-	-	-	6,4	2,2	4,2	180,8
Дзержинский	180,9	6,9	3,5	-	-	-	3,4	-	-	-	174,0
Думиничский	37,6	-	-	-	-	-	-	0,1	0,1	-	37,5
Жиздринский	19,7	-	-	-	-	-	-	-	-	-	19,7
Жуковский	204,2	-	-	-	-	-	-	-	-	-	204,2
г. Киров и Кировский район	72,3	-	-	-	-	-	-	-	-	-	72,3
Износковский	33,8	-	-	-	-	-	-	-	-	-	33,8
Козельский	268,2	130,4	-	49,0	-	49,0	...	1,8	0,8	...	136,0
Куйбышевский	24,4	-	-	-	-	-	-	-	-	-	24,4
г. Людиново и Людиновский район	107,8	44,2	...	0,2	-	0,2	...	1,0	1,0	-	62,6
Малоярославецкий	297,0	5,1	-	5,1	-	5,1	-	7,4	7,4	-	284,5
Медынский	51,1	-	-	-	-	-	-	13,7	-	13,7	37,4
Мещовский	258,6	211,0	-	-	-	-	...	1,1	0,1	1,0	46,5
Мосальский	58,7	17,0	-	17,0	-	17,0	-	16,5	16,5	-	25,2
Перемышльский	149,3	15,0	-	15,0	15,0	-	-	20,0	20,0	-	114,3
Спас-Деменский	26,2	-	-	-	-	-	-	-	-	-	26,2
Сухиничский	103,8	50,0	-	50,0	-	50,0	-	2,0	2,0	-	51,8
Тарусский	125,7	41,0	41,0	-	-	-	-	10,2	10,2	-	74,5
Ульяновский	39,7	-	-	-	-	-	-	2,0	2,0	-	37,7
Ферзиковский	104,3	-	-	-	-	-	-	0,0	0,0	-	104,3
Хвостовичский	39,7	-	-	-	-	-	-	-	-	-	39,7
Юхновский	54,3	15,0	-	15,0	-	15,0	-	3,0	3,0	-	36,3
Городские округа	486,3	108,4	1,0	-	...	0,7	0,4	0,4	377,2
город Калуга	396,0	108,4	1,0	-	...	0,7	0,4	0,4	286,9
город Обнинск	90,3	-	-	-	-	-	-	-	-	-	90,3

¹⁾ Включая овощи закрытого грунта в хозяйствах населения

23. ПОСЕВНАЯ ПЛОЩАДЬ ОВОЩЕЙ ОТКРЫТОГО ГРУНТА ПОД УРОЖАЙ 2016 ГОДА В ХОЗЯЙСТВАХ ВСЕХ КАТЕГОРИЙ
(гектаров)

	Хозяйства всех категорий	в том числе									
		сельско- хозяйственные организации	в том числе					крестьянские (фермерские) хозяйства и индивидуаль- ные предпринима- тели	в том числе		хозяйства населения
			сельско- хозяйственные организации, не относящиеся к субъектам малого предпринимательства	малые предприятия	в том числе		подсобные сельско- хозяйственные предприятия несельско- хозяйственных организаций		крестьянские (фермерские) хозяйства	индиви- дуальные предприни- матели	
					малые предприятия (без микро- предприятий)	микро- предприятия					
	1	2	3	4	5	6	7	8	9	10	11
Калужская область	2769,0	649,0	75,5	263,3	122,0	141,3	310,2	142,9	122,7	20,2	1977,1
Муниципальные районы	2363,9	540,6	74,5	156,3	15,0	141,3	309,8	142,2	122,3	19,9	1681,2
Бабынинский	113,3	5,0	-	5,0	-	5,0	-	57,0	57,0	-	51,3
Барятинский	37,0	-	-	-	-	-	-	-	-	-	37,0
Боровский	153,8	-	-	-	-	-	-	6,4	2,2	4,2	147,4
Дзержинский	167,7	6,9	3,5	-	-	-	3,4	-	-	-	160,8
Думиничский	34,7	-	-	-	-	-	-	0,1	0,1	-	34,6
Жиздринский	18,8	-	-	-	-	-	-	-	-	-	18,8
Жуковский	164,8	-	-	-	-	-	-	-	-	-	164,8
г. Киров и Кировский район	61,6	-	-	-	-	-	-	-	-	-	61,6
Износковский	30,8	-	-	-	-	-	-	-	-	-	30,8
Козельский	258,6	130,4	-	49,0	-	49,0	...	1,8	0,8	...	126,4
Куйбышевский	22,5	-	-	-	-	-	-	-	-	-	22,5
г. Людиново и Людиновский район	96,7	44,2	...	0,2	-	0,2	...	1,0	1,0	-	51,5
Малоярославецкий	252,5	5,1	-	5,1	-	5,1	-	7,4	7,4	-	240,0
Медынский	45,4	-	-	-	-	-	-	13,7	-	13,7	31,8
Мещовский	253,2	211,0	-	-	-	-	...	1,1	0,1	1,0	41,1
Мосальский	57,6	17,0	-	17,0	-	17,0	-	16,5	16,5	-	24,1
Перемышльский	137,6	15,0	-	15,0	15,0	-	-	20,0	20,0	-	102,6
Спас-Деменский	24,9	-	-	-	-	-	-	-	-	-	24,9
Сухиничский	100,5	50,0	-	50,0	-	50,0	-	2,0	2,0	-	48,5
Тарусский	114,1	41,0	41,0	-	-	-	-	10,2	10,2	-	62,9
Ульяновский	38,7	-	-	-	-	-	-	2,0	2,0	-	36,7
Ферзиковский	88,8	-	-	-	-	-	-	0,0	0,0	-	88,8
Хвостовичский	38,8	-	-	-	-	-	-	-	-	-	38,8
Юхновский	51,6	15,0	-	15,0	-	15,0	-	3,0	3,0	-	33,6
Городские округа	405,1	108,4	1,0	-	...	0,7	0,4	0,4	295,9
город Калуга	351,3	108,4	1,0	-	...	0,7	0,4	0,4	242,1
город Обнинск	53,8	-	-	-	-	-	-	-	-	-	53,8

24. ПОСЕВНАЯ ПЛОЩАДЬ КАПУСТЫ (ОТКРЫТОГО ГРУНТА),КРОМЕ ЦВЕТНОЙ И БРОККОЛИ , ПОД УРОЖАЙ 2016 ГОДА В ХОЗЯЙСТВАХ ВСЕХ КАТЕГОРИЙ
(гектаров)

	Хозяйства всех категорий	в том числе									
		сельско- хозяйственные организации	в том числе					крестьянские (фермерские) хозяйства и индивидуаль- ные предпринима- тели	в том числе		хозяйства населения
			сельско- хозяйственные организации, не относящиеся к субъектам малого предпринимательства	малые предприятия	в том числе		подсобные сельско- хозяйственные предприятия несельско- хозяйственных организаций		крестьянские (фермерские) хозяйства	индиви- дуальные предприни- матели	
					малые предприятия (без микро- предприятий)	микро- предприятия					
	1	2	3	4	5	6	7	8	9	10	11
Калужская область	613,2	250,4	8,9	82,0	53,0	29,0	159,5	66,2	61,9	4,3	296,6
Муниципальные районы	529,6	200,4	8,9	32,0	3,0	29,0	159,5	65,8	61,8	4,0	263,5
Бабынинский	29,4	1,0	-	1,0	-	1,0	-	21,0	21,0	-	7,4
Барятинский	5,4	-	-	-	-	-	-	-	-	-	5,4
Боровский	34,1	-	-	-	-	-	-	0,2	0,2	-	33,9
Дзержинский	19,3	1,4	0,9	-	-	-	0,5	-	-	-	17,9
Думиничский	6,2	-	-	-	-	-	-	-	-	-	6,2
Жиздринский	3,5	-	-	-	-	-	-	-	-	-	3,5
Жуковский	21,9	-	-	-	-	-	-	-	-	-	21,9
г. Киров и Кировский район	11,1	-	-	-	-	-	-	-	-	-	11,1
Износковский	3,6	-	-	-	-	-	-	-	-	-	3,6
Козельский	65,9	48,0	-	12,0	-	12,0	...	0,2	0,2	-	17,7
Куйбышевский	3,5	-	-	-	-	-	-	-	-	-	3,5
г. Людиново и Людиновский район	14,6	5,0	...	-	-	-	-	-	-	-	9,6
Малоярославецкий	34,8	-	-	-	-	-	-	0,4	0,4	-	34,4
Медынский	7,2	-	-	-	-	-	-	3,0	-	3,0	4,2
Мещовский	133,1	123,0	-	-	-	-	...	1,0	-	1,0	9,1
Мосальский	18,5	1,0	-	1,0	-	1,0	-	13,0	13,0	-	4,5
Перемышльский	34,5	3,0	-	3,0	3,0	-	-	14,0	14,0	-	17,5
Спас-Деменский	2,8	-	-	-	-	-	-	-	-	-	2,8
Сухиничский	12,9	-	-	-	-	-	-	1,0	1,0	-	11,9
Тарусский	19,1	3,0	3,0	-	-	-	-	10,0	10,0	-	6,1
Ульяновский	9,7	-	-	-	-	-	-	1,5	1,5	-	8,2
Ферзиковский	12,9	-	-	-	-	-	-	-	-	-	12,9
Хвостовичский	5,1	-	-	-	-	-	-	-	-	-	5,1
Юхновский	20,7	15,0	-	15,0	-	15,0	-	0,5	0,5	-	5,2
Городские округа	83,6	50,0	-	-	-	0,4	0,1	0,3	33,1
город Калуга	78,3	50,0	-	-	-	0,4	0,1	0,3	27,8
город Обнинск	5,3	-	-	-	-	-	-	-	-	-	5,3

25. ПОСЕВНАЯ ПЛОЩАДЬ КАПУСТЫ ЦВЕТНОЙ И БРОККОЛИ (ОТКРЫТОГО ГРУНТА) ПОД УРОЖАЙ 2016 ГОДА В ХОЗЯЙСТВАХ ВСЕХ КАТЕГОРИЙ
(гектаров)

	Хозяйства всех категорий	сельско- хозяйственные организации	в том числе								хозяйства населения
			сельско- хозяйственные организации, не относящиеся к субъектам малого предпринимательства	малые предприятия	в том числе		подсобные сельско- хозяйственные предприятия несельско- хозяйственных организаций	крестьянские (фермерские) хозяйства и индивидуаль- ные предпринима- тели	в том числе		
					малые предприятия (без микро- предприятий)	микро- предприятия			крестьянские (фермерские) хозяйства	индиви- дуальные предприни- матели	
1	2	3	4	5	6	7	8	9	10	11	
Калужская область	26,0	-	-	-	-	-	-	0,0	0,0	-	26,0
Муниципальные районы	21,2	-	-	-	-	-	-	-	-	-	21,2
Бабынинский	0,4	-	-	-	-	-	-	-	-	-	0,4
Барятинский	0,7	-	-	-	-	-	-	-	-	-	0,7
Боровский	1,7	-	-	-	-	-	-	-	-	-	1,7
Дзержинский	2,6	-	-	-	-	-	-	-	-	-	2,6
Думиничский	0,3	-	-	-	-	-	-	-	-	-	0,3
Жиздринский	0,2	-	-	-	-	-	-	-	-	-	0,2
Жуковский	2,5	-	-	-	-	-	-	-	-	-	2,5
г. Киров и Кировский район	0,5	-	-	-	-	-	-	-	-	-	0,5
Износковский	0,2	-	-	-	-	-	-	-	-	-	0,2
Козельский	0,5	-	-	-	-	-	-	-	-	-	0,5
Куйбышевский	0,0	-	-	-	-	-	-	-	-	-	0,0
г. Людиново и Людиновский район	1,0	-	-	-	-	-	-	-	-	-	1,0
Малоярославецкий	4,1	-	-	-	-	-	-	-	-	-	4,1
Медынский	0,4	-	-	-	-	-	-	-	-	-	0,4
Мещовский	0,3	-	-	-	-	-	-	-	-	-	0,3
Мосальский	0,1	-	-	-	-	-	-	-	-	-	0,1
Перемышльский	2,6	-	-	-	-	-	-	-	-	-	2,6
Спас-Деменский	0,2	-	-	-	-	-	-	-	-	-	0,2
Сухиничский	0,5	-	-	-	-	-	-	-	-	-	0,5
Тарусский	0,5	-	-	-	-	-	-	-	-	-	0,5
Ульяновский	0,1	-	-	-	-	-	-	-	-	-	0,1
Ферзиковский	1,2	-	-	-	-	-	-	-	-	-	1,2
Хвостовичский	0,2	-	-	-	-	-	-	-	-	-	0,2
Юхновский	0,4	-	-	-	-	-	-	-	-	-	0,4
Городские округа	4,8	-	-	-	-	-	-	0,0	0,0	-	4,7
город Калуга	3,5	-	-	-	-	-	-	0,0	0,0	-	3,5
город Обнинск	1,3	-	-	-	-	-	-	-	-	-	1,3

26. ПОСЕВНАЯ ПЛОЩАДЬ ОГУРЦОВ (ОТКРЫТОГО ГРУНТА) ПОД УРОЖАЙ 2016 ГОДА В ХОЗЯЙСТВАХ ВСЕХ КАТЕГОРИЙ
(гектаров)

	Хозяйства всех категорий	сельско- хозяйственные организации	в том числе								
			сельско- хозяйственные организации, не относящиеся к субъектам малого предпринимательства	малые предприятия	в том числе		подсобные сельско- хозяйственные предприятия несельско- хозяйственных организаций	крестьянские (фермерские) хозяйства и индивидуаль- ные предпринима- тели	в том числе		хозяйства населения
					малые предприятия (без микро- предприятий)	микро- предприятия			крестьянские (фермерские) хозяйства	индиви- дуальные предприни- матели	
	1	2	3	4	5	6	7	8	9	10	11
Калужская область	247,6	33,3	21,0	12,0	-	12,0	0,3	1,5	0,0	1,5	212,8
Муниципальные районы	216,1	32,2	20,0	12,0	-	12,0	0,2	1,5	-	1,5	182,4
Бабынинский	6,8	-	-	-	-	-	-	-	-	-	6,8
Барятинский	4,1	-	-	-	-	-	-	-	-	-	4,1
Боровский	15,0	-	-	-	-	-	-	-	-	-	15,0
Дзержинский	16,9	0,2	-	-	-	-	0,2	-	-	-	16,7
Думиничский	4,2	-	-	-	-	-	-	-	-	-	4,2
Жиздринский	1,8	-	-	-	-	-	-	-	-	-	1,8
Жуковский	15,0	-	-	-	-	-	-	-	-	-	15,0
г. Киров и Кировский район	7,5	-	-	-	-	-	-	-	-	-	7,5
Износковский	3,6	-	-	-	-	-	-	-	-	-	3,6
Козельский	24,9	12,0	-	12,0	-	12,0	-	-	-	-	12,9
Куйбышевский	2,6	-	-	-	-	-	-	-	-	-	2,6
г. Людиново и Людиновский район	7,4	-	-	-	-	-	-	-	-	-	7,4
Малоярославецкий	25,3	-	-	-	-	-	-	-	-	-	25,3
Медынский	5,4	-	-	-	-	-	-	1,5	-	1,5	3,9
Мещовский	3,9	-	-	-	-	-	-	-	-	-	3,9
Мосальский	3,0	-	-	-	-	-	-	-	-	-	3,0
Перемышльский	11,1	-	-	-	-	-	-	-	-	-	11,1
Спас-Деменский	3,3	-	-	-	-	-	-	-	-	-	3,3
Сухиничский	5,3	-	-	-	-	-	-	-	-	-	5,3
Тарусский	27,3	20,0	20,0	-	-	-	-	-	-	-	7,3
Ульяновский	3,6	-	-	-	-	-	-	-	-	-	3,6
Ферзиковский	10,0	-	-	-	-	-	-	-	-	-	10,0
Хвостовичский	4,4	-	-	-	-	-	-	-	-	-	4,4
Юхновский	4,0	-	-	-	-	-	-	-	-	-	4,0
Городские округа	31,5	1,1	1,0	-	-	-	...	0,0	0,0	-	30,4
город Калуга	29,3	1,1	1,0	-	-	-	...	0,0	0,0	-	28,1
город Обнинск	2,2	-	-	-	-	-	-	-	-	-	2,2

27. ПОСЕВНАЯ ПЛОЩАДЬ ПОМИДОРОВ (ОТКРЫТОГО ГРУНТА) ПОД УРОЖАЙ 2016 ГОДА В ХОЗЯЙСТВАХ ВСЕХ КАТЕГОРИЙ
(гектаров)

	Хозяйства всех категорий	в том числе									
		сельско- хозяйственные организации	в том числе					крестьянские (фермерские) хозяйства и индивидуаль- ные предпринима- тели	в том числе		хозяйства населения
			сельско- хозяйственные организации, не относящиеся к субъектам малого предпринимательства	малые предприятия	в том числе		подсобные сельско- хозяйственные предприятия несельско- хозяйственных организаций		крестьянские (фермерские) хозяйства	индиви- дуальные предприни- матели	
					малые предприятия (без микро- предприятий)	микро- предприятия					
	1	2	3	4	5	6	7	8	9	10	11
Калужская область	146,6	16,0	13,0	3,0	-	3,0	-	2,5	0,0	2,5	128,1
Муниципальные районы	126,0	16,0	13,0	3,0	-	3,0	-	2,5	-	2,5	107,5
Бабынинский	4,0	-	-	-	-	-	-	-	-	-	4,0
Барятинский	1,9	-	-	-	-	-	-	-	-	-	1,9
Боровский	9,2	-	-	-	-	-	-	-	-	-	9,2
Дзержинский	11,1	-	-	-	-	-	-	-	-	-	11,1
Думиничский	3,1	-	-	-	-	-	-	-	-	-	3,1
Жиздринский	1,8	-	-	-	-	-	-	-	-	-	1,8
Жуковский	7,8	-	-	-	-	-	-	-	-	-	7,8
г. Киров и Кировский район	2,7	-	-	-	-	-	-	-	-	-	2,7
Износковский	2,2	-	-	-	-	-	-	-	-	-	2,2
Козельский	10,8	3,0	-	3,0	-	...	-	-	-	-	7,8
Куйбышевский	1,2	-	-	-	-	-	-	-	-	-	1,2
г. Людиново и Людиновский район	2,1	-	-	-	-	-	-	-	-	-	2,1
Малоярославецкий	13,4	-	-	-	-	-	-	-	-	-	13,4
Медынский	4,2	-	-	-	-	-	-	2,5	-	2,5	1,7
Мещовский	1,8	-	-	-	-	-	-	-	-	-	1,8
Мосальский	2,1	-	-	-	-	-	-	-	-	-	2,1
Перемышльский	10,2	-	-	-	-	-	-	-	-	-	10,2
Спас-Деменский	2,1	-	-	-	-	-	-	-	-	-	2,1
Сухиничский	3,4	-	-	-	-	-	-	-	-	-	3,4
Тарусский	16,6	13,0	13,0	-	-	-	-	-	-	-	3,6
Ульяновский	2,7	-	-	-	-	-	-	-	-	-	2,7
Ферзиковский	5,1	-	-	-	-	-	-	-	-	-	5,1
Хвостовичский	3,9	-	-	-	-	-	-	-	-	-	3,9
Юхновский	2,4	-	-	-	-	-	-	-	-	-	2,4
Городские округа	20,6	-	-	-	-	-	-	0,0	0,0	-	20,6
город Калуга	18,4	-	-	-	-	-	-	0,0	0,0	-	18,4
город Обнинск	2,2	-	-	-	-	-	-	-	-	-	2,2

28. ПОСЕВНАЯ ПЛОЩАДЬ СВЕКЛЫ СТОЛОВОЙ (ОТКРЫТОГО ГРУНТА) ПОД УРОЖАЙ 2016 ГОДА В ХОЗЯЙСТВАХ ВСЕХ КАТЕГОРИЙ
(гектаров)

	Хозяйства всех категорий	в том числе									хозяйства населения
		сельско- хозяйственные организации	в том числе					крестьянские (фермерские) хозяйства и индивидуаль- ные предпринима- тели	в том числе		
			сельско- хозяйственные организации, не относящиеся к субъектам малого предпринимательства	малые предприятия	в том числе		подсобные сельско- хозяйственные предприятия несельско- хозяйственных организаций		крестьянские (фермерские) хозяйства	индиви- дуальные предприни- матели	
					малые предприятия (без микро- предприятий)	микро- предприятия					
	1	2	3	4	5	6	7	8	9	10	11
Калужская область	280,3	72,0	0,9	52,0	30,0	22,0	19,1	36,4	34,2	2,3	171,9
Муниципальные районы	232,5	45,9	0,9	26,0	4,0	22,0	19,0	36,4	34,1	2,3	150,3
Бабынинский	32,9	3,0	-	3,0	-	3,0	-	25,0	25,0	-	4,9
Барятинский	3,4	-	-	-	-	-	-	-	-	-	3,4
Боровский	12,2	-	-	-	-	-	-	1,0	0,8	0,3	11,1
Дзержинский	16,4	1,9	0,9	-	-	-	1,0	-	-	-	14,5
Думиничский	3,1	-	-	-	-	-	-	-	-	-	3,1
Жиздринский	1,9	-	-	-	-	-	-	-	-	-	1,9
Жуковский	15,2	-	-	-	-	-	-	-	-	-	15,2
г. Киров и Кировский район	6,1	-	-	-	-	-	-	-	-	-	6,1
Износковский	3,0	-	-	-	-	-	-	-	-	-	3,0
Козельский	26,4	13,0	-	3,0	-	3,0	...	1,2	0,2	...	12,2
Куйбышевский	2,5	-	-	-	-	-	-	-	-	-	2,5
г. Людиново и Людиновский район	5,6	-	-	-	-	-	-	-	-	-	5,6
Малоярославецкий	24,7	2,0	-	2,0	-	2,0	-	1,5	1,5	-	21,2
Медынский	3,7	-	-	-	-	-	-	1,0	-	1,0	2,7
Мещовский	11,6	8,0	-	-	-	-	...	-	-	-	3,6
Мосальский	3,5	-	-	-	-	-	-	1,5	1,5	-	2,0
Перемышльский	14,3	4,0	-	4,0	4,0	-	-	2,8	2,8	-	7,5
Спас-Деменский	2,9	-	-	-	-	-	-	-	-	-	2,9
Сухиничский	18,0	14,0	-	14,0	-	14,0	-	0,5	0,5	-	3,5
Тарусский	4,9	-	-	-	-	-	-	0,1	0,1	-	4,8
Ульяновский	3,5	-	-	-	-	-	-	0,3	0,3	-	3,3
Ферзиковский	7,9	-	-	-	-	-	-	0,0	0,0	-	7,8
Хвастовичский	4,6	-	-	-	-	-	-	-	-	-	4,6
Юхновский	4,5	-	-	-	-	-	-	1,5	1,5	-	3,0
Городские округа	47,8	26,1	-	-	...	0,0	0,0	-	21,7
город Калуга	43,8	26,1	-	-	...	0,0	0,0	-	17,7
город Обнинск	4,0	-	-	-	-	-	-	-	-	-	4,0

29. ПОСЕВНАЯ ПЛОЩАДЬ МОРКОВИ СТОЛОВОЙ (ОТКРЫТОГО ГРУНТА) ПОД УРОЖАЙ 2016 ГОДА В ХОЗЯЙСТВАХ ВСЕХ КАТЕГОРИЙ
(гектаров)

	Хозяйства всех категорий	в том числе									хозяйства населения
		сельско- хозяйственные организации	в том числе					крестьянские (фермерские) хозяйства и индивидуаль- ные предпринима- тели	в том числе		
			сельско- хозяйственные организации, не относящиеся к субъектам малого предпринимательства	малые предприятия	в том числе		подсобные сельско- хозяйственные предприятия несельско- хозяйственных организаций		крестьянские (фермерские) хозяйства	индиви- дуальные предприни- матели	
					малые предприятия (без микро- предприятий)	микро- предприятия					
	1	2	3	4	5	6	7	8	9	10	11
Калужская область	443,2	201,2	25,9	74,0	30,0	44,0	101,3	21,1	19,8	1,3	220,9
Муниципальные районы	387,8	175,1	25,9	48,0	4,0	44,0	101,2	21,0	19,8	1,3	191,7
Бабынинский	18,3	1,0	-	1,0	-	1,0	-	11,0	11,0	-	6,3
Барятинский	4,5	-	-	-	-	-	-	-	-	-	4,5
Боровский	14,1	-	-	-	-	-	-	1,5	1,2	0,3	12,6
Дзержинский	20,0	1,9	0,9	-	-	-	1,0	-	-	-	18,1
Думиничский	3,8	-	-	-	-	-	-	-	-	-	3,8
Жиздринский	2,0	-	-	-	-	-	-	-	-	-	2,0
Жуковский	19,2	-	-	-	-	-	-	-	-	-	19,2
г. Киров и Кировский район	7,1	-	-	-	-	-	-	-	-	-	7,1
Износковский	3,5	-	-	-	-	-	-	-	-	-	3,5
Козельский	39,6	22,2	-	12,0	-	12,0	...	0,2	0,2	-	17,2
Куйбышевский	2,5	-	-	-	-	-	-	-	-	-	2,5
г. Людиново и Людиновский район	43,5	35,0	...	-	-	-	...	1,0	1,0	-	7,5
Малоярославецкий	28,4	-	-	-	-	-	-	1,5	1,5	-	26,9
Медынский	4,9	-	-	-	-	-	-	1,0	-	1,0	3,9
Мещовский	85,0	80,0	-	-	-	-	...	-	-	-	5,0
Мосальский	19,8	15,0	-	15,0	-	15,0	-	2,0	2,0	-	2,8
Перемышльский	16,1	4,0	-	4,0	4,0	-	-	1,0	1,0	-	11,1
Спас-Деменский	3,1	-	-	-	-	-	-	-	-	-	3,1
Сухиничский	21,7	16,0	-	16,0	-	16,0	-	0,5	0,5	-	5,2
Тарусский	6,5	-	-	-	-	-	-	0,1	0,1	-	6,4
Ульяновский	4,6	-	-	-	-	-	-	0,3	0,3	-	4,3
Ферзиковский	9,6	-	-	-	-	-	-	0,0	0,0	-	9,6
Хвостовичский	5,0	-	-	-	-	-	-	-	-	-	5,0
Юхновский	5,0	-	-	-	-	-	-	1,0	1,0	-	4,0
Городские округа	55,4	26,1	-	-	...	0,1	0,1	-	29,2
город Калуга	49,2	26,1	-	-	...	0,1	0,1	-	23,0
город Обнинск	6,2	-	-	-	-	-	-	-	-	-	6,2

30. ПОСЕВНАЯ ПЛОЩАДЬ ЛУКА РЕПЧАТОГО (ОТКРЫТОГО ГРУНТА) ПОД УРОЖАЙ 2016 ГОДА В ХОЗЯЙСТВАХ ВСЕХ КАТЕГОРИЙ
(гектаров)

	Хозяйства всех категорий	в том числе									
		сельско- хозяйственные организации	в том числе					крестьянские (фермерские) хозяйства и индивидуаль- ные предпринима- тели	в том числе		хозяйства населения
			сельско- хозяйственные организации, не относящиеся к субъектам малого предпринимательства	малые предприятия	в том числе		подсобные сельско- хозяйственные предприятия несельско- хозяйственных организаций		крестьянские (фермерские) хозяйства	индиви- дуальные предприни- матели	
					малые предприятия (без микро- предприятий)	микро- предприятия					
	1	2	3	4	5	6	7	8	9	10	11
Калужская область	285,5	13,6	0,8	6,0	-	6,0	6,8	3,4	2,4	1,0	268,4
Муниципальные районы	249,3	13,5	0,8	6,0	-	6,0	6,7	3,4	2,4	1,0	232,4
Бабынинский	7,2	-	-	-	-	-	-	-	-	-	7,2
Барятинский	4,9	-	-	-	-	-	-	-	-	-	4,9
Боровский	17,0	-	-	-	-	-	-	0,0	0,0	-	17,0
Дзержинский	21,5	1,3	0,8	-	-	-	0,5	-	-	-	20,2
Думиничский	4,7	-	-	-	-	-	-	-	-	-	4,7
Жиздринский	2,3	-	-	-	-	-	-	-	-	-	2,3
Жуковский	24,6	-	-	-	-	-	-	-	-	-	24,6
г. Киров и Кировский район	10,0	-	-	-	-	-	-	-	-	-	10,0
Износковский	5,2	-	-	-	-	-	-	-	-	-	5,2
Козельский	29,7	11,2	-	5,0	-	5,0	...	0,2	0,2	-	18,3
Куйбышевский	4,1	-	-	-	-	-	-	-	-	-	4,1
г. Людиново и Людиновский район	7,2	-	-	-	-	-	-	-	-	-	7,2
Малоярославецкий	28,4	-	-	-	-	-	-	-	-	-	28,4
Медынский	6,1	-	-	-	-	-	-	1,0	-	1,0	5,1
Мещовский	6,1	-	-	-	-	-	-	-	-	-	6,1
Мосальский	4,8	1,0	-	1,0	-	1,0	-	-	-	-	3,8
Перемышльский	14,5	-	-	-	-	-	-	2,2	2,2	-	12,3
Спас-Деменский	4,4	-	-	-	-	-	-	-	-	-	4,4
Сухиничский	6,4	-	-	-	-	-	-	-	-	-	6,4
Тарусский	9,7	-	-	-	-	-	-	-	-	-	9,7
Ульяновский	5,1	-	-	-	-	-	-	-	-	-	5,1
Ферзиковский	14,1	-	-	-	-	-	-	-	-	-	14,1
Хвостовичский	5,9	-	-	-	-	-	-	-	-	-	5,9
Юхновский	5,6	-	-	-	-	-	-	-	-	-	5,6
Городские округа	36,2	0,1	-	-	-	-	...	0,0	0,0	-	36,1
город Калуга	28,8	0,1	-	-	-	-	...	0,0	0,0	-	28,7
город Обнинск	7,4	-	-	-	-	-	-	-	-	-	7,4

31. ПОСЕВНАЯ ПЛОЩАДЬ ЧЕСНОКА (ОТКРЫТОГО ГРУНТА) ПОД УРОЖАЙ 2016 ГОДА В ХОЗЯЙСТВАХ ВСЕХ КАТЕГОРИЙ
 (гектаров)

	Хозяйства всех категорий	сельско- хозяйственные организации	в том числе								
			сельско- хозяйственные организации, не относящиеся к субъектам малого предпринимательства	малые предприятия	в том числе		подсобные сельско- хозяйственные предприятия несельско- хозяйственных организаций	крестьянские (фермерские) хозяйства и индивидуаль- ные предпринима- тели	в том числе		хозяйства населения
					малые предприятия (без микро- предприятий)	микро- предприятия			крестьянские (фермерские) хозяйства	индиви- дуальные предприни- матели	
	1	2	3	4	5	6	7	8	9	10	11
Калужская область	150,8	-	-	-	-	-	-	-	-	-	150,8
Муниципальные районы	126,7	-	-	-	-	-	-	-	-	-	126,7
Бабынинский	4,0	-	-	-	-	-	-	-	-	-	4,0
Барятинский	2,7	-	-	-	-	-	-	-	-	-	2,7
Боровский	8,9	-	-	-	-	-	-	-	-	-	8,9
Дзержинский	12,7	-	-	-	-	-	-	-	-	-	12,7
Думиничский	2,4	-	-	-	-	-	-	-	-	-	2,4
Жиздринский	0,9	-	-	-	-	-	-	-	-	-	0,9
Жуковский	15,8	-	-	-	-	-	-	-	-	-	15,8
г. Киров и Кировский район	5,0	-	-	-	-	-	-	-	-	-	5,0
Износковский	3,2	-	-	-	-	-	-	-	-	-	3,2
Козельский	7,7	-	-	-	-	-	-	-	-	-	7,7
Куйбышевский	1,7	-	-	-	-	-	-	-	-	-	1,7
г. Людиново и Людиновский район	3,4	-	-	-	-	-	-	-	-	-	3,4
Малоярославецкий	19,1	-	-	-	-	-	-	-	-	-	19,1
Медынский	2,8	-	-	-	-	-	-	-	-	-	2,8
Мещовский	3,0	-	-	-	-	-	-	-	-	-	3,0
Мосальский	1,5	-	-	-	-	-	-	-	-	-	1,5
Перемышльский	5,7	-	-	-	-	-	-	-	-	-	5,7
Спас-Деменский	1,9	-	-	-	-	-	-	-	-	-	1,9
Сухиничский	2,8	-	-	-	-	-	-	-	-	-	2,8
Тарусский	5,7	-	-	-	-	-	-	-	-	-	5,7
Ульяновский	1,7	-	-	-	-	-	-	-	-	-	1,7
Ферзиковский	9,3	-	-	-	-	-	-	-	-	-	9,3
Хвастовичский	1,9	-	-	-	-	-	-	-	-	-	1,9
Юхновский	2,8	-	-	-	-	-	-	-	-	-	2,8
Городские округа	24,2	-	-	-	-	-	-	-	-	-	24,2
город Калуга	19,4	-	-	-	-	-	-	-	-	-	19,4
город Обнинск	4,7	-	-	-	-	-	-	-	-	-	4,7

32. ПОСЕВНАЯ ПЛОЩАДЬ ЗЕЛЕННОГО ГОРОШКА (ОТКРЫТОГО ГРУНТА) ПОД УРОЖАЙ 2016 ГОДА В ХОЗЯЙСТВАХ ВСЕХ КАТЕГОРИЙ
 (гектаров)

	Хозяйства всех категорий	в том числе									
		сельско- хозяйственные организации	в том числе					крестьянские (фермерские) хозяйства и индивидуаль- ные предпринима- тели	в том числе		хозяйства населения
			сельско- хозяйственные организации, не относящиеся к субъектам малого предпринимательства	малые предприятия	в том числе		подсобные сельско- хозяйственные предприятия несельско- хозяйственных организаций		крестьянские (фермерские) хозяйства	индиви- дуальные предприни- матели	
					малые предприятия (без микро- предприятий)	микро- предприятия					
	1	2	3	4	5	6	7	8	9	10	11
Калужская область	26,2	-	-	-	-	-	-	-	-	-	26,2
Муниципальные районы	20,4	-	-	-	-	-	-	-	-	-	20,4
Бабынинский	0,5	-	-	-	-	-	-	-	-	-	0,5
Барятинский	0,7	-	-	-	-	-	-	-	-	-	0,7
Боровский	1,5	-	-	-	-	-	-	-	-	-	1,5
Дзержинский	2,2	-	-	-	-	-	-	-	-	-	2,2
Думиничский	0,3	-	-	-	-	-	-	-	-	-	0,3
Жиздринский	0,2	-	-	-	-	-	-	-	-	-	0,2
Жуковский	2,8	-	-	-	-	-	-	-	-	-	2,8
г. Киров и Кировский район	1,1	-	-	-	-	-	-	-	-	-	1,1
Износковский	0,6	-	-	-	-	-	-	-	-	-	0,6
Козельский	1,2	-	-	-	-	-	-	-	-	-	1,2
Куйбышевский	0,2	-	-	-	-	-	-	-	-	-	0,2
г. Людиново и Людиновский район	0,2	-	-	-	-	-	-	-	-	-	0,2
Малоярославецкий	3,4	-	-	-	-	-	-	-	-	-	3,4
Медынский	0,5	-	-	-	-	-	-	-	-	-	0,5
Мещовский	0,5	-	-	-	-	-	-	-	-	-	0,5
Мосальский	0,1	-	-	-	-	-	-	-	-	-	0,1
Перемышльский	0,9	-	-	-	-	-	-	-	-	-	0,9
Спас-Деменский	0,2	-	-	-	-	-	-	-	-	-	0,2
Сухиничский	0,4	-	-	-	-	-	-	-	-	-	0,4
Тарусский	1,3	-	-	-	-	-	-	-	-	-	1,3
Ульяновский	0,3	-	-	-	-	-	-	-	-	-	0,3
Ферзиковский	0,8	-	-	-	-	-	-	-	-	-	0,8
Хвастовичский	0,2	-	-	-	-	-	-	-	-	-	0,2
Юхновский	0,3	-	-	-	-	-	-	-	-	-	0,3
Городские округа	5,8	-	-	-	-	-	-	-	-	-	5,8
город Калуга	5,0	-	-	-	-	-	-	-	-	-	5,0
город Обнинск	0,8	-	-	-	-	-	-	-	-	-	0,8

33. ПОСЕВНАЯ ПЛОЩАДЬ ФАСОЛИ ОВОЩНОЙ (ОТКРЫТОГО ГРУНТА) ПОД УРОЖАЙ 2016 ГОДА В ХОЗЯЙСТВАХ ВСЕХ КАТЕГОРИЙ
 (гектаров)

	Хозяйства всех категорий	в том числе									
		сельско- хозяйственные организации	в том числе					крестьянские (фермерские) хозяйства и индивидуаль- ные предпринима- тели	в том числе		хозяйства населения
			сельско- хозяйственные организации, не относящиеся к субъектам малого предпринимательства	малые предприятия	в том числе		подсобные сельско- хозяйственные предприятия несельско- хозяйственных организаций		крестьянские (фермерские) хозяйства	индиви- дуальные предприни- матели	
					малые предприятия (без микро- предприятий)	микро- предприятия					
	1	2	3	4	5	6	7	8	9	10	11
Калужская область	36,5	-	-	-	-	-	-	-	-	-	36,5
Муниципальные районы	27,3	-	-	-	-	-	-	-	-	-	27,3
Бабынинский	0,8	-	-	-	-	-	-	-	-	-	0,8
Барятинский	0,6	-	-	-	-	-	-	-	-	-	0,6
Боровский	1,0	-	-	-	-	-	-	-	-	-	1,0
Дзержинский	3,3	-	-	-	-	-	-	-	-	-	3,3
Думиничский	0,7	-	-	-	-	-	-	-	-	-	0,7
Жиздринский	0,5	-	-	-	-	-	-	-	-	-	0,5
Жуковский	2,3	-	-	-	-	-	-	-	-	-	2,3
г. Киров и Кировский район	1,3	-	-	-	-	-	-	-	-	-	1,3
Износковский	0,4	-	-	-	-	-	-	-	-	-	0,4
Козельский	2,8	-	-	-	-	-	-	-	-	-	2,8
Куйбышевский	0,4	-	-	-	-	-	-	-	-	-	0,4
г. Людиново и Людиновский район	0,9	-	-	-	-	-	-	-	-	-	0,9
Малоярославецкий	4,0	-	-	-	-	-	-	-	-	-	4,0
Медынский	0,3	-	-	-	-	-	-	-	-	-	0,3
Мещовский	0,8	-	-	-	-	-	-	-	-	-	0,8
Мосальский	0,2	-	-	-	-	-	-	-	-	-	0,2
Перемышльский	1,5	-	-	-	-	-	-	-	-	-	1,5
Спас-Деменский	0,2	-	-	-	-	-	-	-	-	-	0,2
Сухиничский	1,0	-	-	-	-	-	-	-	-	-	1,0
Тарусский	1,0	-	-	-	-	-	-	-	-	-	1,0
Ульяновский	0,6	-	-	-	-	-	-	-	-	-	0,6
Ферзиковский	1,3	-	-	-	-	-	-	-	-	-	1,3
Хвастовичский	1,0	-	-	-	-	-	-	-	-	-	1,0
Юхновский	0,4	-	-	-	-	-	-	-	-	-	0,4
Городские округа	9,3	-	-	-	-	-	-	-	-	-	9,3
город Калуга	8,4	-	-	-	-	-	-	-	-	-	8,4
город Обнинск	0,8	-	-	-	-	-	-	-	-	-	0,8

34. ПОСЕВНАЯ ПЛОЩАДЬ КУКУРУЗЫ САХАРНОЙ (ОТКРЫТОГО ГРУНТА) ПОД УРОЖАЙ 2016 ГОДА В ХОЗЯЙСТВАХ ВСЕХ КАТЕГОРИЙ
 (гектаров)

	Хозяйства всех категорий	сельско- хозяйственные организации	в том числе								
			сельско- хозяйственные организации, не относящиеся к субъектам малого предпринимательства	малые предприятия	в том числе		подсобные сельско- хозяйственные предприятия несельско- хозяйственных организаций	крестьянские (фермерские) хозяйства и индивидуаль- ные предпринима- тели	в том числе		хозяйства населения
					малые предприятия (без микро- предприятий)	микро- предприятия			крестьянские (фермерские) хозяйства	индиви- дуальные предприни- матели	
	1	2	3	4	5	6	7	8	9	10	11
Калужская область	5,3	-	-	-	-	-	-	-	-	-	5,3
Муниципальные районы	4,8	-	-	-	-	-	-	-	-	-	4,8
Бабынинский	0,3	-	-	-	-	-	-	-	-	-	0,3
Барятинский	0,0	-	-	-	-	-	-	-	-	-	0,0
Боровский	0,1	-	-	-	-	-	-	-	-	-	0,1
Дзержинский	1,1	-	-	-	-	-	-	-	-	-	1,1
Думиничский	0,0	-	-	-	-	-	-	-	-	-	0,0
Жиздринский	0,2	-	-	-	-	-	-	-	-	-	0,2
Жуковский	0,6	-	-	-	-	-	-	-	-	-	0,6
г. Киров и Кировский район	0,1	-	-	-	-	-	-	-	-	-	0,1
Износковский	0,1	-	-	-	-	-	-	-	-	-	0,1
Козельский	1,1	-	-	-	-	-	-	-	-	-	1,1
Куйбышевский	0,0	-	-	-	-	-	-	-	-	-	0,0
г. Людиново и Людиновский район	0,1	-	-	-	-	-	-	-	-	-	0,1
Малоярославецкий	0,2	-	-	-	-	-	-	-	-	-	0,2
Медынский	0,0	-	-	-	-	-	-	-	-	-	0,0
Мещовский	0,0	-	-	-	-	-	-	-	-	-	0,0
Мосальский	0,0	-	-	-	-	-	-	-	-	-	0,0
Перемышльский	0,0	-	-	-	-	-	-	-	-	-	0,0
Спас-Деменский	0,1	-	-	-	-	-	-	-	-	-	0,1
Сухиничский	0,2	-	-	-	-	-	-	-	-	-	0,2
Тарусский	0,1	-	-	-	-	-	-	-	-	-	0,1
Ульяновский	0,1	-	-	-	-	-	-	-	-	-	0,1
Ферзиковский	0,1	-	-	-	-	-	-	-	-	-	0,1
Хвастовичский	0,1	-	-	-	-	-	-	-	-	-	0,1
Юхновский	0,0	-	-	-	-	-	-	-	-	-	0,0
Городские округа	0,5	-	-	-	-	-	-	-	-	-	0,5
город Калуга	0,4	-	-	-	-	-	-	-	-	-	0,4
город Обнинск	0,0	-	-	-	-	-	-	-	-	-	0,0

35. ПОСЕВНАЯ ПЛОЩАДЬ КАБАЧКОВ, ПАТИССОНОВ (ОТКРЫТОГО ГРУНТА) ПОД УРОЖАЙ 2016 ГОДА В ХОЗЯЙСТВАХ ВСЕХ КАТЕГОРИЙ
 (гектаров)

	Хозяйства всех категорий	в том числе									хозяйства населения
		сельско- хозяйственные организации	в том числе					крестьянские (фермерские) хозяйства и индивидуаль- ные предпринима- тели	в том числе		
			сельско- хозяйственные организации, не относящиеся к субъектам малого предпринимательства	малые предприятия	в том числе		подсобные сельско- хозяйственные предприятия несельско- хозяйственных организаций		крестьянские (фермерские) хозяйства	индиви- дуальные предприни- матели	
					малые предприятия (без микро- предприятий)	микро- предприятия					
	1	2	3	4	5	6	7	8	9	10	11
Калужская область	129,7	0,2	-	-	-	-	0,2	0,1	0,1	-	129,4
Муниципальные районы	108,5	0,2	-	-	-	-	0,2	0,1	0,1	-	108,2
Бабынинский	2,8	-	-	-	-	-	-	-	-	-	2,8
Барятинский	2,3	-	-	-	-	-	-	-	-	-	2,3
Боровский	11,7	-	-	-	-	-	-	-	-	-	11,7
Дзержинский	10,6	0,2	-	-	-	-	0,2	-	-	-	10,4
Думиничский	2,1	-	-	-	-	-	-	-	-	-	2,1
Жиздринский	1,1	-	-	-	-	-	-	-	-	-	1,1
Жуковский	11,8	-	-	-	-	-	-	-	-	-	11,8
г. Киров и Кировский район	3,4	-	-	-	-	-	-	-	-	-	3,4
Износковский	1,6	-	-	-	-	-	-	-	-	-	1,6
Козельский	8,9	-	-	-	-	-	-	-	-	-	8,9
Куйбышевский	1,2	-	-	-	-	-	-	-	-	-	1,2
г. Людиново и Людиновский район	2,2	-	-	-	-	-	-	-	-	-	2,2
Малоярославецкий	16,1	-	-	-	-	-	-	-	-	-	16,1
Медынский	1,7	-	-	-	-	-	-	-	-	-	1,7
Мещовский	2,6	-	-	-	-	-	-	0,1	0,1	-	2,5
Мосальский	1,1	-	-	-	-	-	-	-	-	-	1,1
Перемышльский	6,1	-	-	-	-	-	-	-	-	-	6,1
Спас-Деменский	1,5	-	-	-	-	-	-	-	-	-	1,5
Сухиничский	2,5	-	-	-	-	-	-	-	-	-	2,5
Тарусский	5,3	-	-	-	-	-	-	-	-	-	5,3
Ульяновский	2,6	-	-	-	-	-	-	-	-	-	2,6
Ферзиковский	5,6	-	-	-	-	-	-	-	-	-	5,6
Хвостовичский	2,2	-	-	-	-	-	-	-	-	-	2,2
Юхновский	1,7	-	-	-	-	-	-	-	-	-	1,7
Городские округа	21,2	-	-	-	-	-	-	-	-	-	21,2
город Калуга	15,1	-	-	-	-	-	-	-	-	-	15,1
город Обнинск	6,1	-	-	-	-	-	-	-	-	-	6,1

36. ПОСЕВНАЯ ПЛОЩАДЬ ТЫКВЫ СТОЛОВОЙ (ОТКРЫТОГО ГРУНТА) ПОД УРОЖАЙ 2016 ГОДА В ХОЗЯЙСТВАХ ВСЕХ КАТЕГОРИЙ
 (гектаров)

	Хозяйства всех категорий	в том числе									
		сельско- хозяйственные организации	в том числе					крестьянские (фермерские) хозяйства и индивидуаль- ные предпринима- тели	в том числе		хозяйства населения
			сельско- хозяйственные организации, не относящиеся к субъектам малого предпринимательства	малые предприятия	в том числе		подсобные сельско- хозяйственные предприятия несельско- хозяйственных организаций		крестьянские (фермерские) хозяйства	индиви- дуальные предприни- матели	
					малые предприятия (без микро- предприятий)	микро- предприятия					
	1	2	3	4	5	6	7	8	9	10	11
Калужская область	68,7	-	-	-	-	-	-	3,0	2,0	1,0	65,7
Муниципальные районы	59,7	-	-	-	-	-	-	3,0	2,0	1,0	56,7
Бабынинский	0,9	-	-	-	-	-	-	-	-	-	0,9
Бяратинский	1,4	-	-	-	-	-	-	-	-	-	1,4
Боровский	4,7	-	-	-	-	-	-	-	-	-	4,7
Дзержинский	5,9	-	-	-	-	-	-	-	-	-	5,9
Думиничский	1,1	-	-	-	-	-	-	-	-	-	1,1
Жиздринский	0,9	-	-	-	-	-	-	-	-	-	0,9
Жуковский	4,5	-	-	-	-	-	-	-	-	-	4,5
г. Киров и Кировский район	1,5	-	-	-	-	-	-	-	-	-	1,5
Износковский	0,9	-	-	-	-	-	-	-	-	-	0,9
Козельский	6,2	-	-	-	-	-	-	-	-	-	6,2
Куйбышевский	1,4	-	-	-	-	-	-	-	-	-	1,4
г. Людиново и Людиновский район	0,8	-	-	-	-	-	-	-	-	-	0,8
Малоярославецкий	11,5	-	-	-	-	-	-	2,0	2,0	-	9,5
Медынский	1,8	-	-	-	-	-	-	1,0	-	1,0	0,8
Мещовский	1,4	-	-	-	-	-	-	-	-	-	1,4
Мосальский	0,7	-	-	-	-	-	-	-	-	-	0,7
Перемышльский	3,1	-	-	-	-	-	-	-	-	-	3,1
Спас-Деменский	0,4	-	-	-	-	-	-	-	-	-	0,4
Сухиничский	1,0	-	-	-	-	-	-	-	-	-	1,0
Тарусский	2,6	-	-	-	-	-	-	-	-	-	2,6
Ульяновский	1,9	-	-	-	-	-	-	-	-	-	1,9
Ферзиковский	2,4	-	-	-	-	-	-	-	-	-	2,4
Хвастовичский	1,5	-	-	-	-	-	-	-	-	-	1,5
Юхновский	1,1	-	-	-	-	-	-	-	-	-	1,1
Городские округа	9,0	-	-	-	-	-	-	0,0	0,0	-	9,0
город Калуга	8,0	-	-	-	-	-	-	0,0	0,0	-	8,0
город Обнинск	1,0	-	-	-	-	-	-	-	-	-	1,0

37. ПОСЕВНАЯ ПЛОЩАДЬ ПЕРЦА СЛАДКОГО (ОТКРЫТОГО ГРУНТА) ПОД УРОЖАЙ 2016 ГОДА В ХОЗЯЙСТВАХ ВСЕХ КАТЕГОРИЙ
 (гектаров)

	Хозяйства всех категорий	в том числе									
		сельско- хозяйственные организации	в том числе					крестьянские (фермерские) хозяйства и индивидуаль- ные предпринима- тели	в том числе		хозяйства населения
			сельско- хозяйственные организации, не относящиеся к субъектам малого предпринимательства	малые предприятия	в том числе		подсобные сельско- хозяйственные предприятия несельско- хозяйственных организаций		крестьянские (фермерские) хозяйства	индиви- дуальные предприни- матели	
					малые предприятия (без микро- предприятий)	микро- предприятия					
	1	2	3	4	5	6	7	8	9	10	11
Калужская область	73,2	2,5	0,5	2,0	-	2,0	-	0,0	0,0	-	70,7
Муниципальные районы	61,4	2,5	0,5	2,0	-	2,0	-	-	-	-	58,9
Бабынинский	2,6	-	-	-	-	-	-	-	-	-	2,6
Барятинский	2,0	-	-	-	-	-	-	-	-	-	2,0
Боровский	3,6	-	-	-	-	-	-	-	-	-	3,6
Дзержинский	5,5	-	-	-	-	-	-	-	-	-	5,5
Думиничский	1,6	-	-	-	-	-	-	-	-	-	1,6
Жиздринский	0,6	-	-	-	-	-	-	-	-	-	0,6
Жуковский	3,7	-	-	-	-	-	-	-	-	-	3,7
г. Киров и Кировский район	2,6	-	-	-	-	-	-	-	-	-	2,6
Износковский	1,0	-	-	-	-	-	-	-	-	-	1,0
Козельский	7,1	2,0	-	2,0	-	2,0	-	-	-	-	5,1
Куйбышевский	0,7	-	-	-	-	-	-	-	-	-	0,7
г. Людиново и Людиновский район	2,0	-	-	-	-	-	-	-	-	-	2,0
Малоярославецкий	7,8	-	-	-	-	-	-	-	-	-	7,8
Медынский	0,7	-	-	-	-	-	-	-	-	-	0,7
Мещовский	1,1	-	-	-	-	-	-	-	-	-	1,1
Мосальский	0,9	-	-	-	-	-	-	-	-	-	0,9
Перемышльский	6,9	-	-	-	-	-	-	-	-	-	6,9
Спас-Деменский	0,9	-	-	-	-	-	-	-	-	-	0,9
Сухиничский	1,8	-	-	-	-	-	-	-	-	-	1,8
Тарусский	2,2	0,5	0,5	-	-	-	-	-	-	-	1,7
Ульяновский	1,1	-	-	-	-	-	-	-	-	-	1,1
Ферзиковский	2,5	-	-	-	-	-	-	-	-	-	2,5
Хвостовичский	1,4	-	-	-	-	-	-	-	-	-	1,4
Юхновский	0,8	-	-	-	-	-	-	-	-	-	0,8
Городские округа	11,8	-	-	-	-	-	-	0,0	0,0	-	11,8
город Калуга	10,2	-	-	-	-	-	-	0,0	0,0	-	10,2
город Обнинск	1,6	-	-	-	-	-	-	-	-	-	1,6

38. ПОСЕВНАЯ ПЛОЩАДЬ БАКЛАЖАНОВ (ОТКРЫТОГО ГРУНТА) ПОД УРОЖАЙ 2016 ГОДА В ХОЗЯЙСТВАХ ВСЕХ КАТЕГОРИЙ
(гектаров)

	Хозяйства всех категорий	в том числе									
		сельско- хозяйственные организации	в том числе					крестьянские (фермерские) хозяйства и индивидуаль- ные предпринима- тели	в том числе		хозяйства населения
			сельско- хозяйственные организации, не относящиеся к субъектам малого предпринимательства	малые предприятия	в том числе		крестьянские (фермерские) хозяйства и индивидуаль- ные предпринима- тели		крестьянские (фермерские) хозяйства	индиви- дуальные предприни- матели	
					малые предприятия (без микро- предприятий)	микро- предприятия					
	1	2	3	4	5	6	7	8	9	10	11
Калужская область	20,9	0,5	0,5	-	-	-	-	0,0	0,0	-	20,3
Муниципальные районы	15,4	0,5	0,5	-	-	-	-	-	-	-	14,9
Бабынинский	0,5	-	-	-	-	-	-	-	-	-	0,5
Барятинский	0,5	-	-	-	-	-	-	-	-	-	0,5
Боровский	1,0	-	-	-	-	-	-	-	-	-	1,0
Дзержинский	1,4	-	-	-	-	-	-	-	-	-	1,4
Думиничский	0,4	-	-	-	-	-	-	-	-	-	0,4
Жиздринский	0,1	-	-	-	-	-	-	-	-	-	0,1
Жуковский	1,6	-	-	-	-	-	-	-	-	-	1,6
г. Киров и Кировский район	0,2	-	-	-	-	-	-	-	-	-	0,2
Износковский	0,1	-	-	-	-	-	-	-	-	-	0,1
Козельский	0,9	-	-	-	-	-	-	-	-	-	0,9
Куйбышевский	0,1	-	-	-	-	-	-	-	-	-	0,1
г. Людиново и Людиновский район	0,1	-	-	-	-	-	-	-	-	-	0,1
Малоярославецкий	3,3	-	-	-	-	-	-	-	-	-	3,3
Медынский	0,1	-	-	-	-	-	-	-	-	-	0,1
Мещовский	0,2	-	-	-	-	-	-	-	-	-	0,2
Мосальский	0,2	-	-	-	-	-	-	-	-	-	0,2
Перемышльский	2,3	-	-	-	-	-	-	-	-	-	2,3
Спас-Деменский	0,1	-	-	-	-	-	-	-	-	-	0,1
Сухиничский	0,4	-	-	-	-	-	-	-	-	-	0,4
Тарусский	0,8	0,5	0,5	-	-	-	-	-	-	-	0,3
Ульяновский	0,1	-	-	-	-	-	-	-	-	-	0,1
Ферзиковский	0,6	-	-	-	-	-	-	-	-	-	0,6
Хвостовичский	0,3	-	-	-	-	-	-	-	-	-	0,3
Юхновский	0,2	-	-	-	-	-	-	-	-	-	0,2
Городские округа	5,5	-	-	-	-	-	-	0,0	0,0	-	5,5
город Калуга	4,1	-	-	-	-	-	-	0,0	0,0	-	4,1
город Обнинск	1,3	-	-	-	-	-	-	-	-	-	1,3

39. ПОСЕВНАЯ ПЛОЩАДЬ САЛАТНЫХ КУЛЬТУР (ОТКРЫТОГО ГРУНТА) ПОД УРОЖАЙ 2016 ГОДА В ХОЗЯЙСТВАХ ВСЕХ КАТЕГОРИЙ
 (гектаров)

	Хозяйства всех категорий	в том числе									
		сельско- хозяйственные организации	в том числе					крестьянские (фермерские) хозяйства и индивидуаль- ные предпринима- тели	в том числе		хозяйства населения
			сельско- хозяйственные организации, не относящиеся к субъектам малого предпринимательства	малые предприятия	в том числе		подсобные сельско- хозяйственные предприятия несельско- хозяйственных организаций		крестьянские (фермерские) хозяйства	индиви- дуальные предприни- матели	
					малые предприятия (без микро- предприятий)	микро- предприятия					
	1	2	3	4	5	6	7	8	9	10	11
Калужская область	76,6	20,6	0,5	20,1	-	20,1	-	1,3	0,0	1,3	54,7
Муниципальные районы	64,9	20,6	0,5	20,1	-	20,1	-	1,3	-	1,3	43,0
Бабынинский	0,7	-	-	-	-	-	-	-	-	-	0,7
Барятинский	0,9	-	-	-	-	-	-	-	-	-	0,9
Боровский	5,7	-	-	-	-	-	-	-	-	-	5,7
Дзержинский	6,7	-	-	-	-	-	-	-	-	-	6,7
Думиничский	0,4	-	-	-	-	-	-	-	-	-	0,4
Жиздринский	0,3	-	-	-	-	-	-	-	-	-	0,3
Жуковский	6,2	-	-	-	-	-	-	-	-	-	6,2
г. Киров и Кировский район	0,7	-	-	-	-	-	-	-	-	-	0,7
Износковский	0,6	-	-	-	-	-	-	-	-	-	0,6
Козельский	1,8	-	-	-	-	-	-	-	-	-	1,8
Куйбышевский	0,1	-	-	-	-	-	-	-	-	-	0,1
г. Людиново и Людиновский район	0,6	-	-	-	-	-	-	-	-	-	0,6
Малоярославецкий	7,5	0,1	-	0,1	-	0,1	-	-	-	-	7,4
Медынский	1,9	-	-	-	-	-	-	1,3	-	1,3	0,6
Мещовский	0,5	-	-	-	-	-	-	-	-	-	0,5
Мосальский	0,4	-	-	-	-	-	-	-	-	-	0,4
Перемышльский	1,4	-	-	-	-	-	-	-	-	-	1,4
Спас-Деменский	0,3	-	-	-	-	-	-	-	-	-	0,3
Сухиничский	20,7	20,0	-	20,0	-	20,0	-	-	-	-	0,7
Тарусский	3,0	0,5	0,5	-	-	-	-	-	-	-	2,5
Ульяновский	0,3	-	-	-	-	-	-	-	-	-	0,3
Ферзиковский	2,8	-	-	-	-	-	-	-	-	-	2,8
Хвастовичский	0,4	-	-	-	-	-	-	-	-	-	0,4
Юхновский	0,8	-	-	-	-	-	-	-	-	-	0,8
Городские округа	11,7	-	-	-	-	-	-	0,0	0,0	-	11,7
город Калуга	8,0	-	-	-	-	-	-	0,0	0,0	-	8,0
город Обнинск	3,7	-	-	-	-	-	-	-	-	-	3,7

40. ПОСЕВНАЯ ПЛОЩАДЬ ЗЕЛЕННЫХ КУЛЬТУР (ОТКРЫТОГО ГРУНТА) ПОД УРОЖАЙ 2016 ГОДА В ХОЗЯЙСТВАХ ВСЕХ КАТЕГОРИЙ
(гектаров)

	Хозяйства всех категорий	сельско- хозяйственные организации	в том числе								хозяйства населения
			сельско- хозяйственные организации, не относящиеся к субъектам малого предпринимательства	малые предприятия	в том числе		подсобные сельско- хозяйственные предприятия несельско- хозяйственных организаций	крестьянские (фермерские) хозяйства и индивидуаль- ные предпринима- тели	в том числе		
					малые предприятия (без микро- предприятий)	микро- предприятия			крестьянские (фермерские) хозяйства	индиви- дуальные предприни- матели	
	1	2	3	4	5	6	7	8	9	10	11
Калужская область	84,2	-	-	-	-	-	-	1,4	0,0	1,4	82,8
Муниципальные районы	64,0	-	-	-	-	-	-	1,4	-	1,4	62,6
Бабынинский	1,1	-	-	-	-	-	-	-	-	-	1,1
Бяратинский	1,0	-	-	-	-	-	-	-	-	-	1,0
Боровский	8,6	-	-	-	-	-	-	-	-	-	8,6
Дзержинский	6,1	-	-	-	-	-	-	-	-	-	6,1
Думиничский	0,3	-	-	-	-	-	-	-	-	-	0,3
Жиздринский	0,5	-	-	-	-	-	-	-	-	-	0,5
Жуковский	8,4	-	-	-	-	-	-	-	-	-	8,4
г. Киров и Кировский район	0,7	-	-	-	-	-	-	-	-	-	0,7
Износковский	0,9	-	-	-	-	-	-	-	-	-	0,9
Козельский	4,1	-	-	-	-	-	-	-	-	-	4,1
Куйбышевский	0,1	-	-	-	-	-	-	-	-	-	0,1
г. Людиново и Людиновский район	0,8	-	-	-	-	-	-	-	-	-	0,8
Малоярославецкий	14,8	-	-	-	-	-	-	-	-	-	14,8
Медынский	3,6	-	-	-	-	-	-	1,4	-	1,4	2,3
Мещовский	0,9	-	-	-	-	-	-	-	-	-	0,9
Мосальский	0,8	-	-	-	-	-	-	-	-	-	0,8
Перемышльский	1,5	-	-	-	-	-	-	-	-	-	1,5
Спас-Деменский	0,3	-	-	-	-	-	-	-	-	-	0,3
Сухиничский	1,0	-	-	-	-	-	-	-	-	-	1,0
Тарусский	3,8	-	-	-	-	-	-	-	-	-	3,8
Ульяновский	0,4	-	-	-	-	-	-	-	-	-	0,4
Ферзиковский	2,7	-	-	-	-	-	-	-	-	-	2,7
Хвостовичский	0,4	-	-	-	-	-	-	-	-	-	0,4
Юхновский	0,9	-	-	-	-	-	-	-	-	-	0,9
Городские округа	20,3	-	-	-	-	-	-	0,1	0,0	0,1	20,2
город Калуга	15,2	-	-	-	-	-	-	0,1	0,0	0,1	15,1
город Обнинск	5,1	-	-	-	-	-	-	-	-	-	5,1

41. ПОСЕВНАЯ ПЛОЩАДЬ ПРОЧИХ ОВОЩЕЙ (ОТКРЫТОГО ГРУНТА) ПОД УРОЖАЙ 2016 ГОДА В ХОЗЯЙСТВАХ ВСЕХ КАТЕГОРИЙ
(гектаров)

	Хозяйства всех категорий	в том числе									
		сельско- хозяйственные организации	в том числе					крестьянские (фермерские) хозяйства и индивидуаль- ные предпринима- тели	в том числе		хозяйства населения
			сельско- хозяйственные организации, не относящиеся к субъектам малого предпринимательства	малые предприятия	в том числе		подсобные сельско- хозяйственные предприятия несельско- хозяйственных организаций		крестьянские (фермерские) хозяйства	индиви- дуальные предприни- матели	
					малые предприятия (без микро- предприятий)	микро- предприятия					
	1	2	3	4	5	6	7	8	9	10	11
Калужская область	54,5	38,7	3,5	12,2	9,0	3,2	23,0	5,8	2,1	3,7	10,0
Муниципальные районы	48,3	33,7	3,5	7,2	4,0	3,2	23,0	5,8	2,1	3,7	8,8
Бабынинский	0,2	-	-	-	-	-	-	-	-	-	0,2
Барятинский	0,0	-	-	-	-	-	-	-	-	-	0,0
Боровский	3,9	-	-	-	-	-	-	3,7	-	3,7	0,2
Дзержинский	4,6	-	-	-	-	-	-	-	-	-	4,6
Думиничский	0,1	-	-	-	-	-	-	0,1	0,1	-	0,0
Жиздринский	0,1	-	-	-	-	-	-	-	-	-	0,1
Жуковский	0,8	-	-	-	-	-	-	-	-	-	0,8
г. Киров и Кировский район	0,1	-	-	-	-	-	-	-	-	-	0,1
Износковский	0,1	-	-	-	-	-	-	-	-	-	0,1
Козельский	19,1	19,0	-	-	-	-	...	-	-	-	0,1
Куйбышевский	0,0	-	-	-	-	-	-	-	-	-	0,0
г. Людиново и Людиновский район	4,2	4,2	-	0,2	-	0,2	...	-	-	-	0,0
Малоярославецкий	5,5	3,0	-	3,0	-	3,0	-	2,0	2,0	-	0,5
Медынский	0,0	-	-	-	-	-	-	-	-	-	0,0
Мещовский	0,2	-	-	-	-	-	-	-	-	-	0,2
Мосальский	0,0	-	-	-	-	-	-	-	-	-	0,0
Перемышльский	4,7	4,0	-	4,0	4,0	-	-	-	-	-	0,7
Спас-Деменский	0,3	-	-	-	-	-	-	-	-	-	0,3
Сухиничский	0,4	-	-	-	-	-	-	-	-	-	0,4
Тарусский	3,6	3,5	3,5	-	-	-	-	-	-	-	0,1
Ульяновский	0,1	-	-	-	-	-	-	-	-	-	0,1
Ферзиковский	0,0	-	-	-	-	-	-	-	-	-	0,0
Хвостовичский	0,4	-	-	-	-	-	-	-	-	-	0,4
Юхновский	0,0	-	-	-	-	-	-	-	-	-	0,0
Городские округа	6,2	5,0	-	-	-	-	-	-	1,2
город Калуга	6,2	5,0	-	-	-	-	-	-	1,2
город Обнинск	0,0	-	-	-	-	-	-	-	-	-	0,0

42. ПОСЕВНАЯ ПЛОЩАДЬ ПРОДОВОЛЬСТВЕННЫХ БАХЧЕВЫХ КУЛЬТУР ПОД УРОЖАЙ 2016 ГОДА В ХОЗЯЙСТВАХ ВСЕХ КАТЕГОРИЙ
 (гектаров)

	Хозяйства всех категорий	в том числе									
		сельско- хозяйственные организации	в том числе					крестьянские (фермерские) хозяйства индивидуаль- ные предпринима- тели	в том числе		хозяйства населения
			сельско- хозяйственные организации, не относящиеся к субъектам малого предпринимательства	малые предпри- ятия	в том числе		подсобные сельско- хозяйственные предприятия несельско- хозяйственных организаций		крестьянские (фермерские) хозяйства	индиви- дуальные предприни- матели	
					малые предприятия (без микро- предприятий)	микро- предпри- ятия					
	1	2	3	4	5	6	7	8	9	10	11
Калужская область	1,0	-	-	-	-	-	-	-	-	-	1,0
Муниципальные районы	0,9	-	-	-	-	-	-	-	-	-	0,9
Бабынинский	0,1	-	-	-	-	-	-	-	-	-	0,1
Барятинский	0,0	-	-	-	-	-	-	-	-	-	0,0
Боровский	0,0	-	-	-	-	-	-	-	-	-	0,0
Дзержинский	0,1	-	-	-	-	-	-	-	-	-	0,1
Думиничский	0,0	-	-	-	-	-	-	-	-	-	0,0
Жиздринский	0,0	-	-	-	-	-	-	-	-	-	0,0
Жуковский	0,1	-	-	-	-	-	-	-	-	-	0,1
г. Киров и Кировский район	0,0	-	-	-	-	-	-	-	-	-	0,0
Износковский	0,0	-	-	-	-	-	-	-	-	-	0,0
Козельский	0,0	-	-	-	-	-	-	-	-	-	0,0
Куйбышевский	0,0	-	-	-	-	-	-	-	-	-	0,0
г. Людиново и Людиновский район	0,0	-	-	-	-	-	-	-	-	-	0,0
Малоярославецкий	0,0	-	-	-	-	-	-	-	-	-	0,0
Медынский	0,0	-	-	-	-	-	-	-	-	-	0,0
Мещовский	0,0	-	-	-	-	-	-	-	-	-	0,0
Мосальский	0,0	-	-	-	-	-	-	-	-	-	0,0
Перемышльский	0,0	-	-	-	-	-	-	-	-	-	0,0
Спас-Деменский	0,0	-	-	-	-	-	-	-	-	-	0,0
Сухиничский	0,1	-	-	-	-	-	-	-	-	-	0,1
Тарусский	0,1	-	-	-	-	-	-	-	-	-	0,1
Ульяновский	0,0	-	-	-	-	-	-	-	-	-	0,0
Ферзиковский	0,1	-	-	-	-	-	-	-	-	-	0,1
Хвастовичский	0,0	-	-	-	-	-	-	-	-	-	0,0
Юхновский	0,0	-	-	-	-	-	-	-	-	-	0,0
Городские округа	0,1	-	-	-	-	-	-	-	-	-	0,1
город Калуга	0,1	-	-	-	-	-	-	-	-	-	0,1
город Обнинск	-	-	-	-	-	-	-	-	-	-	-

43. ПОСЕВНАЯ ПЛОЩАДЬ АРБУЗОВ СТОЛОВЫХ ПОД УРОЖАЙ 2016 ГОДА В ХОЗЯЙСТВАХ ВСЕХ КАТЕГОРИЙ
 (гектаров)

	Хозяйства всех категорий	в том числе									
		сельско- хозяйственные организации	в том числе					крестьянские (фермерские) хозяйства и индивидуаль- ные предпринима- тели	в том числе		хозяйства населения
			сельско- хозяйственные организации, не относящиеся к субъектам малого предпринимательства	малые предпри- ятия	в том числе		подсобные сельско- хозяйственные предприятия несельско- хозяйственных организаций		крестьянские (фермерские) хозяйства	индиви- дуальные предприни- матели	
					малые предприятия (без микро предприятий)	микро- предприятия					
	1	2	3	4	5	6	7	8	9	10	11
Калужская область	0,7	-	-	-	-	-	-	-	-	-	0,7
Муниципальные районы	0,6	-	-	-	-	-	-	-	-	-	0,6
Бабынинский	0,0	-	-	-	-	-	-	-	-	-	0,0
Барятинский	0,0	-	-	-	-	-	-	-	-	-	0,0
Боровский	0,0	-	-	-	-	-	-	-	-	-	0,0
Дзержинский	0,1	-	-	-	-	-	-	-	-	-	0,1
Думиничский	0,0	-	-	-	-	-	-	-	-	-	0,0
Жиздринский	0,0	-	-	-	-	-	-	-	-	-	0,0
Жуковский	0,0	-	-	-	-	-	-	-	-	-	0,0
г. Киров и Кировский район	-	-	-	-	-	-	-	-	-	-	-
Износковский	0,0	-	-	-	-	-	-	-	-	-	0,0
Козельский	0,0	-	-	-	-	-	-	-	-	-	0,0
Куйбышевский	0,0	-	-	-	-	-	-	-	-	-	0,0
г. Людиново и Людиновский район	0,0	-	-	-	-	-	-	-	-	-	0,0
Малоярославецкий	0,0	-	-	-	-	-	-	-	-	-	0,0
Медынский	0,0	-	-	-	-	-	-	-	-	-	0,0
Мещовский	0,0	-	-	-	-	-	-	-	-	-	0,0
Мосальский	0,0	-	-	-	-	-	-	-	-	-	0,0
Перемышльский	0,0	-	-	-	-	-	-	-	-	-	0,0
Спас-Деменский	0,0	-	-	-	-	-	-	-	-	-	0,0
Сухиничский	0,1	-	-	-	-	-	-	-	-	-	0,1
Тарусский	0,1	-	-	-	-	-	-	-	-	-	0,1
Ульяновский	0,0	-	-	-	-	-	-	-	-	-	0,0
Ферзиковский	0,0	-	-	-	-	-	-	-	-	-	0,0
Хвастовичский	0,0	-	-	-	-	-	-	-	-	-	0,0
Юхновский	0,0	-	-	-	-	-	-	-	-	-	0,0
Городские округа	0,0	-	-	-	-	-	-	-	-	-	0,0
город Калуга	0,0	-	-	-	-	-	-	-	-	-	0,0
город Обнинск	-	-	-	-	-	-	-	-	-	-	-

44. ПОСЕВНАЯ ПЛОЩАДЬ ДЫНЬ ПОД УРОЖАЙ 2016 ГОДА В ХОЗЯЙСТВАХ ВСЕХ КАТЕГОРИЙ
(гектаров)

	Хозяйства всех категорий	в том числе									
		сельско- хозяйственные организации	в том числе					крестьянские (фермерские) хозяйства и индивидуаль- ные предпринима- тели	в том числе		хозяйства населения
			сельско- хозяйственные организации, не относящиеся к субъектам малого предпринимательства	малые предприятия	в том числе		подсобные сельско- хозяйственные предприятия несельско- хозяйственных организаций		крестьянские (фермерские) хозяйства	индиви- дуальные предприни- матели	
					малые предприятия (без микро- предприятий)	микро- предприятия					
	1	2	3	4	5	6	7	8	9	10	11
Калужская область	0,3	-	-	-	-	-	-	-	-	-	0,3
Муниципальные районы	0,3	-	-	-	-	-	-	-	-	-	0,3
Бабынинский	0,0	-	-	-	-	-	-	-	-	-	0,0
Барятинский	0,0	-	-	-	-	-	-	-	-	-	0,0
Боровский	0,0	-	-	-	-	-	-	-	-	-	0,0
Дзержинский	0,0	-	-	-	-	-	-	-	-	-	0,0
Думиничский	0,0	-	-	-	-	-	-	-	-	-	0,0
Жиздринский	0,0	-	-	-	-	-	-	-	-	-	0,0
Жуковский	0,0	-	-	-	-	-	-	-	-	-	0,0
г. Киров и Кировский район	0,0	-	-	-	-	-	-	-	-	-	0,0
Износковский	0,0	-	-	-	-	-	-	-	-	-	0,0
Козельский	0,0	-	-	-	-	-	-	-	-	-	0,0
Куйбышевский	0,0	-	-	-	-	-	-	-	-	-	0,0
г. Людиново и Людиновский район	0,0	-	-	-	-	-	-	-	-	-	0,0
Малоярославецкий	0,0	-	-	-	-	-	-	-	-	-	0,0
Медынский	0,0	-	-	-	-	-	-	-	-	-	0,0
Мещовский	0,0	-	-	-	-	-	-	-	-	-	0,0
Мосальский	0,0	-	-	-	-	-	-	-	-	-	0,0
Перемышльский	0,0	-	-	-	-	-	-	-	-	-	0,0
Спас-Деменский	0,0	-	-	-	-	-	-	-	-	-	0,0
Сухиничский	0,0	-	-	-	-	-	-	-	-	-	0,0
Тарусский	0,0	-	-	-	-	-	-	-	-	-	0,0
Ульяновский	0,0	-	-	-	-	-	-	-	-	-	0,0
Ферзиковский	0,0	-	-	-	-	-	-	-	-	-	0,0
Хвостовичский	0,0	-	-	-	-	-	-	-	-	-	0,0
Юхновский	0,0	-	-	-	-	-	-	-	-	-	0,0
Городские округа	0,0	-	-	-	-	-	-	-	-	-	0,0
город Калуга	0,0	-	-	-	-	-	-	-	-	-	0,0
город Обнинск	-	-	-	-	-	-	-	-	-	-	-

45. ПОСЕВНАЯ ПЛОЩАДЬ КОРМОВЫХ КУЛЬТУР ПОД УРОЖАЙ 2016 ГОДА В ХОЗЯЙСТВАХ ВСЕХ КАТЕГОРИЙ
(гектаров)

	Хозяйства всех категорий	сельско- хозяйственные организации	в том числе								
			сельско- хозяйственные организации, не относящиеся к субъектам малого предпринимательства	малые предприятия	в том числе		подсобные сельско- хозяйственные предприятия несельско- хозяйственных организаций	крестьянские (фермерские) хозяйства и индивидуаль- ные предпринима- тели	в том числе		хозяйства населения
					малые предприятия (без микро- предприятий)	микро- предприятия			крестьянские (фермерские) хозяйства	индиви- дуальные предприни- матели	
1	2	3	4	5	6	7	8	9	10	11	
Калужская область	207238,4	175828,9	56533,5	115929,2	75187,0	40742,2	3366,2	29090,8	27292,2	1798,5	2318,8
Муниципальные районы	203624,2	173196,9	54623,5	115207,2	74815,0	40392,2	3366,2	28143,2	26346,4	1796,7	2284,1
Бабынинский	19112,7	17260,5	...	16993,5	11439,0	5554,5	-	1846,0	1846,0	-	6,2
Барятинский	4975,7	4975,5	...	4618,0	2955,0	1663,0	...	-	-	-	0,2
Боровский	6012,2	5821,0	2870,0	2951,0	2851,0	100,0	-	136,9	135,2	1,7	54,3
Дзержинский	8536,8	6967,2	1941,0	4457,0	...	1155,0	569,2	1230,9	1070,9	...	338,7
Думиничский	4054,0	3269,0	553,0	2716,0	-	2716,0	-	784,0	784,0	-	1,0
Жиздринский	8512,0	6415,0	...	4533,0	-	4533,0	...	1983,1	1983,1	-	113,8
Жуковский	11050,1	10894,0	7783,0	2473,0	1909,0	36,4	36,4	-	119,7
г. Киров и Кировский район	3952,9	3574,0	2685,0	889,0	-	369,3	161,0	208,3	9,6
Износковский	4046,4	3563,0	...	3217,0	-	3217,0	-	425,0	425,0	-	58,4
Козельский	8523,4	7450,0	3610,0	3795,0	...	1792,0	...	1068,2	1042,2	...	5,2
Куйбышевский	5746,3	4036,0	-	4036,0	-	1704,5	1704,5	-	5,8
г. Людиново и Людиновский район	650,5	490,0	-	450,0	-	450,0	...	121,3	121,2	0,1	39,2
Малоярославецкий	10489,5	9481,0	2532,0	6789,0	6105,0	684,0	160,0	644,1	644,1	-	364,4
Медынский	9118,8	7740,0	6097,0	1643,0	-	1643,0	-	1375,0	621,0	754,0	3,8
Мещовский	9181,4	6039,0	1418,0	4028,0	2512,0	1516,0	...	3112,4	2918,9	193,5	30,0
Мосальский	6595,0	4550,0	-	4550,0	...	2738,0	-	1994,4	1994,4	-	50,6
Перемышльский	16455,1	13914,0	...	7641,0	6781,0	860,0	...	2527,5	2527,5	-	13,6
Спас-Деменский	5176,4	4319,0	...	2407,0	-	819,0	819,0	-	38,4
Сухиничский	19041,4	17812,0	1080,0	16732,0	14082,0	2650,0	-	1110,7	1085,7	...	118,7
Тарусский	4294,2	4078,0	240,0	3638,0	2378,0	1260,0	...	215,9	200,8	...	0,3
Ульяновский	1432,8	350,0	-	...	-	...	-	1078,2	1078,2	-	4,6
Ферзиковский	14475,0	12326,7	...	3205,7	2252,0	953,7	-	1272,3	1272,3	-	875,9
Хвастовичский	10659,1	9735,0	2937,0	6798,0	5570,0	1228,0	-	911,0	673,0	...	13,1
Юхновский	11532,9	8137,0	...	6297,0	...	4319,0	...	3377,0	3202,0	175,0	18,9
Городские округа	3614,2	2632,0	1910,0	-	947,6	945,8	1,8	34,6
город Калуга	3614,2	2632,0	1910,0	-	947,6	945,8	1,8	34,6
город Обнинск	-	-	-	-	-	-	-	-	-	-	-

46. ПОСЕВНАЯ ПЛОЩАДЬ ТРАВ ОДНОЛЕТНИХ ПОД УРОЖАЙ 2016 ГОДА В ХОЗЯЙСТВАХ ВСЕХ КАТЕГОРИЙ
(гектаров)

	Хозяйства всех категорий	в том числе									
		сельско- хозяйственные организации	в том числе					крестьянские (фермерские) хозяйства и индивидуаль- ные предпринима- тели	в том числе		хозяйства населения
			сельско- хозяйственные организации, не относящиеся к субъектам малого предпринимательства	малые предприятия	в том числе		подсобные сельско- хозяйственные предприятия несельско- хозяйственных организаций		крестьянские (фермерские) хозяйства	индиви- дуальные предприни- матели	
					малые предприятия (без микро- предприятий)	микро- предприятия					
	1	2	3	4	5	6	7	8	9	10	11
Калужская область	27996,0	25657,0	7636,0	17756,0	13726,0	4030,0	265,0	1994,3	1902,2	92,1	344,7
Муниципальные районы	27389,4	25292,0	7271,0	17756,0	13726,0	4030,0	265,0	1755,3	1663,2	92,1	342,1
Бабынинский	3119,3	3063,0	...	2981,0	2951,0	30,0	-	54,0	54,0	-	2,3
Барятинский	541,0	541,0	-	491,0	391,0	100,0	...	-	-	-	-
Боровский	1048,7	986,0	430,0	556,0	531,0	25,0	-	25,0	25,0	-	37,7
Дзержинский	1790,9	1648,0	405,0	1178,0	...	125,0	65,0	-	-	-	142,9
Думиничский	380,0	312,0	-	312,0	-	312,0	-	68,0	68,0	-	-
Жиздринский	432,4	390,0	...	70,0	-	70,0	-	40,0	40,0	-	2,4
Жуковский	1070,6	1070,0	820,0	250,0	250,0	-	-	-	-	-	0,6
г. Киров и Кировский район	235,4	229,0	199,0	30,0	-	...	-	-	-	-	6,4
Износковский	425,8	391,0	-	391,0	-	391,0	-	11,0	11,0	-	23,8
Козельский	1081,2	476,0	176,0	300,0	-	300,0	-	604,7	604,7	-	0,5
Куйбышевский	825,3	800,0	-	800,0	...	-	-	25,0	25,0	-	0,3
г. Людиново и Людиновский район	220,6	150,0	-	150,0	-	150,0	-	47,5	47,5	-	23,1
Малоярославецкий	1855,8	1817,0	460,0	1327,0	1084,0	243,0	30,0	6,9	6,9	-	31,9
Медынский	1768,0	1698,0	1393,0	305,0	-	305,0	-	70,0	70,0	-	0,0
Мещовский	412,1	287,0	130,0	97,0	97,0	-	...	117,0	117,0	-	8,1
Мосальский	142,0	142,0	-	142,0	-	142,0	-	-	-	-	-
Перемышльский	2485,4	2443,0	...	1827,0	1802,0	25,0	-	39,9	39,9	-	2,5
Спас-Деменский	907,7	873,0	...	430,0	...	-	-	-	-	-	34,7
Сухиничский	2776,8	2692,0	200,0	2492,0	1690,0	802,0	-	83,2	83,2	-	1,6
Тарусский	1024,8	1010,0	50,0	960,0	540,0	420,0	-	14,8	2,7	...	-
Ульяновский	150,0	-	-	-	-	-	-	150,0	150,0	-	-
Ферзиковский	986,5	665,0	...	386,0	366,0	20,0	-	303,3	303,3	-	18,2
Хвостовичский	2883,7	2803,0	1043,0	1760,0	1590,0	170,0	-	80,0	-	...	0,7
Юхновский	825,4	806,0	...	521,0	...	370,0	...	15,0	15,0	-	4,4
Городские округа	606,6	365,0	365,0	-	-	-	-	239,0	239,0	-	2,6
город Калуга	606,6	365,0	365,0	-	-	-	-	239,0	239,0	-	2,6
город Обнинск	-	-	-	-	-	-	-	-	-	-	-

47. ПОСЕВНАЯ ПЛОЩАДЬ ТРАВ МНОГОЛЕТНИХ ПОД УРОЖАЙ 2016 ГОДА В ХОЗЯЙСТВАХ ВСЕХ КАТЕГОРИЙ
 (гектаров)

	Хозяйства всех категорий	сельско- хозяйственны е организации	в том числе								
			сельско- хозяйственные организации, не относящиеся к субъектам малого предпринимательства	малые предприятия	в том числе		подсобные сельско- хозяйственные предприятия несельско- хозяйственных организаций	крестьянские (фермерские) хозяйства и индивидуаль- ные предпринима- тели	в том числе		хозяйства населения
					малые предприятия (без микро- предприятий)	микро- предприятия			крестьянские (фермерские) хозяйства	индиви- дуальные предприни- матели	
	1	2	3	4	5	6	7	8	9	10	11
Калужская область	162184,8	133574,2	39152,0	91379,2	57283,0	34096,2	3043,0	26818,5	25115,6	1702,9	1792,1
Муниципальные районы	159389,7	131517,2	37737,0	90737,2	56991,0	33746,2	3043,0	26109,9	24408,8	1701,1	1762,6
Бабынинский	15651,4	13901,5	...	13716,5	8388,0	5328,5	-	1748,0	1748,0	-	1,9
Барятинский	3795,0	3795,0	-	3727,0	2464,0	1263,0	...	-	-	-	-
Боровский	4363,4	4235,0	2040,0	2195,0	2120,0	75,0	-	111,9	110,2	1,7	16,6
Дзержинский	5895,9	4572,0	1396,0	2679,0	...	780,0	497,0	1230,9	1070,9
Думиничский	2658,6	2003,0	93,0	1910,0	-	1910,0	-	655,0	655,0	-	0,6
Жиздринский	6921,7	4869,0	...	3577,0	-	3577,0	...	1943,0	1943,0	-	109,7
Жуковский	8334,4	8179,0	5763,0	1823,0	1409,0	36,4	36,4	-	119,0
г. Киров и Кировский район	3297,9	2928,0	2069,0	859,0	-	369,3	161,0	208,3	0,6
Износковский	3620,2	3172,0	...	2826,0	-	2826,0	-	414,0	414,0	-	34,2
Козельский	7088,2	6623,0	3284,0	3295,0	...	1492,0	...	463,0	437,0	...	2,2
Куйбышевский	4874,6	3235,0	-	3235,0	-	1634,5	1634,5	-	5,1
г. Людиново и Людиновский район	429,6	340,0	-	300,0	-	300,0	...	73,8	73,7	0,1	15,8
Малоярославецкий	7475,2	6510,0	1572,0	4808,0	4367,0	441,0	130,0	635,4	635,4	-	329,8
Медынский	5847,0	4542,0	3204,0	1338,0	-	1338,0	-	1305,0	551,0	754,0	-
Мещовский	8752,8	5747,0	1288,0	3931,0	2415,0	1516,0	...	2994,9	2801,9	193,0	10,9
Мосальский	6184,3	4171,0	-	4171,0	...	2447,0	-	1966,0	1966,0	-	47,3
Перемышльский	10856,9	8419,0	...	4530,0	3695,0	835,0	...	2429,0	2429,0	-	8,9
Спас-Деменский	3867,2	3045,0	...	1977,0	-	819,0	819,0	-	3,2
Сухиничский	15772,7	14630,0	880,0	13750,0	12092,0	1658,0	-	1027,5	1002,5	...	115,2
Тарусский	3006,1	2808,0	190,0	2418,0	1578,0	840,0	...	198,1	198,1	-	-
Ульяновский	1243,5	350,0	-	...	-	...	-	893,2	893,2	-	0,3
Ферзиковский	12047,6	10231,7	...	2819,7	1886,0	933,7	-	969,0	969,0	-	846,9
Хвостовичский	6773,0	5942,0	1154,0	4788,0	3730,0	1058,0	-	831,0	673,0	...	-
Юхновский	10632,5	7269,0	...	5714,0	...	3949,0	...	3362,0	3187,0	175,0	1,5
Городские округа	2795,0	2057,0	1415,0	-	708,6	706,8	1,8	29,4
город Калуга	2795,0	2057,0	1415,0	-	708,6	706,8	1,8	29,4
город Обнинск	-	-	-	-	-	-	-	-	-	-	-

48. ПОСЕВНАЯ ПЛОЩАДЬ КОРМОВЫХ КУЛЬТУР НА СИЛОС (БЕЗ КУКУРУЗЫ) ПОД УРОЖАЙ 2016 ГОДА В ХОЗЯЙСТВАХ ВСЕХ КАТЕГОРИЙ
 (гектаров)

	Хозяйства всех категорий	в том числе									
		сельско- хозяйственные организации	в том числе					крестьянские (фермерские) хозяйства и индивидуаль- ные предпринима- тели	в том числе		хозяйства населения
			сельско- хозяйственные организации, не относящиеся к субъектам малого предпринимательства	малые предприятия	в том числе		подсобные сельско- хозяйственные предприятия несельско хозяйственных организаций		крестьянские (фермерские) хозяйства	индиви- дуальные предприни- матели	
					малые предприятия (без микро- предприятий)	микро- предприятия					
	1	2	3	4	5	6	7	8	9	10	11
Калужская область	939,8	921,0	-	921,0	-	921,0	-	15,0	15,0	-	3,8
Муниципальные районы	939,4	921,0	-	921,0	-	921,0	-	15,0	15,0	-	3,4
Бабьинский	0,2	-	-	-	-	-	-	-	-	-	0,2
Барятинский	-	-	-	-	-	-	-	-	-	-	-
Боровский	-	-	-	-	-	-	-	-	-	-	-
Дзержинский	250,7	250,0	-	250,0	-	250,0	-	-	-	-	0,7
Думиничский	-	-	-	-	-	-	-	-	-	-	-
Жиздринский	672,5	671,0	-	671,0	-	671,0	-	-	-	-	1,5
Жуковский	-	-	-	-	-	-	-	-	-	-	-
г. Киров и Кировский район	-	-	-	-	-	-	-	-	-	-	-
Износковский	-	-	-	-	-	-	-	-	-	-	-
Козельский	0,2	-	-	-	-	-	-	-	-	-	0,2
Куйбышевский	-	-	-	-	-	-	-	-	-	-	-
г. Людиново и Людиновский район	-	-	-	-	-	-	-	-	-	-	-
Малоярославецкий	0,4	-	-	-	-	-	-	-	-	-	0,4
Медынский	-	-	-	-	-	-	-	-	-	-	-
Мещовский	-	-	-	-	-	-	-	-	-	-	-
Мосальский	-	-	-	-	-	-	-	-	-	-	-
Перемышльский	-	-	-	-	-	-	-	-	-	-	-
Спас-Деменский	0,3	-	-	-	-	-	-	-	-	-	0,3
Сухиничский	0,1	-	-	-	-	-	-	-	-	-	0,1
Тарусский	-	-	-	-	-	-	-	-	-	-	-
Ульяновский	15,0	-	-	-	-	-	-	15,0	15,0	-	-
Ферзиковский	-	-	-	-	-	-	-	-	-	-	-
Хвастовичский	-	-	-	-	-	-	-	-	-	-	-
Юхновский	-	-	-	-	-	-	-	-	-	-	-
Городские округа	0,4	-	-	-	-	-	-	-	-	-	0,4
город Калуга	0,4	-	-	-	-	-	-	-	-	-	0,4
город Обнинск	-	-	-	-	-	-	-	-	-	-	-

49. ПОСЕВНАЯ ПЛОЩАДЬ КУКУРУЗЫ НА КОРМ ПОД УРОЖАЙ 2016 ГОДА В ХОЗЯЙСТВАХ ВСЕХ КАТЕГОРИЙ
(гектаров)

	Хозяйства всех категорий	в том числе									
		сельско- хозяйственные организации	в том числе					крестьянские (фермерские) хозяйства и индивидуаль- ные предпринима- тели	в том числе		хозяйства населения
			сельско- хозяйственные организации, не относящиеся к субъектам малого предпринимательства	малые предприятия	в том числе		подсобные сельско- хозяйственные предприятия несельско- хозяйственных организаций		крестьянские (фермерские) хозяйства	индиви- дуальные предприни- матели	
					малые предприятия (без микро- предприятий)	микро- предприятия					
	1	2	3	4	5	6	7	8	9	10	11
Калужская область	15599,3	15423,0	9506,0	5872,0	4178,0	1694,0	45,0	172,0	169,0	3,0	4,2
Муниципальные районы	15389,2	15213,0	9376,0	5792,0	4098,0	1694,0	45,0	172,0	169,0	3,0	4,2
Бабынинский	340,0	296,0	-	296,0	100,0	196,0	-	44,0	44,0	-	0,0
Барятинский	400,0	400,0	-	400,0	100,0	300,0	-	-	-	-	-
Боровский	600,0	600,0	400,0	200,0	200,0	-	-	-	-	-	-
Дзержинский	490,0	490,0	140,0	350,0	...	-	-	-	-	-	0,0
Думиничский	1014,1	954,0	460,0	494,0	-	494,0	-	60,0	60,0	-	0,1
Жиздринский	485,0	485,0	...	215,0	-	215,0	-	-	-	-	-
Жуковский	1645,0	1645,0	1200,0	400,0	250,0	-	-	-	-
г. Киров и Кировский район	417,0	417,0	...	-	-	-	-	-	-	-	0,0
Износковский	-	-	-	-	-	-	-	-	-	-	-
Козельский	350,0	350,0	150,0	200,0	...	-	-	-	-	-	0,0
Куйбышевский	45,0	-	-	-	-	-	-	45,0	45,0	-	-
г. Людиново и Людиновский район	-	-	-	-	-	-	-	-	-	-	-
Малоярославецкий	1154,0	1154,0	500,0	654,0	654,0	-	-	-	-	-	0,0
Медынский	1503,7	1500,0	1500,0	-	-	-	-	-	-	-	3,7
Мещовский	0,0	-	-	-	-	-	-	-	-	-	0,0
Мосальский	237,0	237,0	-	237,0	...	149,0	-	-	-	-	-
Перемышльский	3052,0	3052,0	...	1284,0	1284,0	-	-	-	-	-	-
Спас-Деменский	401,0	401,0	...	-	-	-	-	-	-	-	-
Сухиничский	490,0	490,0	-	490,0	300,0	190,0	-	-	-	-	0,0
Тарусский	263,0	260,0	-	260,0	260,0	-	-	3,0	-	...	-
Ульяновский	20,3	-	-	-	-	-	-	20,0	20,0	-	0,3
Ферзиковский	1430,0	1430,0	...	-	-	-	-	0,0	0,0	-	-
Хвостовичский	990,0	990,0	740,0	250,0	250,0	-	-	-	-	-	-
Юхновский	62,0	62,0	-	62,0	...	-	-	-	-	-	-
Городские округа	210,1	210,0	-	-	-	-	-	-	0,1
город Калуга	210,1	210,0	#ЗНАЧ!	-	-	-	-	-	0,1
город Обнинск	-	-	-	-	-	-	-	-	-	-	-

**50. ПОСЕВНАЯ ПЛОЩАДЬ КОРНЕПЛОДНЫХ КОРМОВЫХ КУЛЬТУР, ВКЛЮЧАЯ СВЕКЛУ САХАРНУЮ НА КОРМ СКОТУ, ПОД УРОЖАЙ 2016 ГОДА
В ХОЗЯЙСТВАХ ВСЕХ КАТЕГОРИЙ**
(гектаров)

	Хозяйства всех категорий	в том числе									хозяйства населения
		сельско- хозяйственные организации	в том числе					крестьянские (фермерские) хозяйства и индивидуаль- ные предпринима- тели	в том числе		
			сельско- хозяйственные организации, не относящиеся к субъектам малого предпринимательства	малые предприятия	в том числе		подсобные сельско- хозяйственные предприятия несельско- хозяйственных организаций		крестьянские (фермерские) хозяйства	индиви- дуальные предприни- матели	
					малые предприятия (без микро- предприятий)	микро- предприятия					
	1	2	3	4	5	6	7	8	9	10	11
Калужская область	35,5	7,0	-	1,0	-	1,0	6,0	4,9	4,4	0,5	23,5
Муниципальные районы	34,7	7,0	-	1,0	-	1,0	6,0	4,9	4,4	0,5	22,8
Бабынинский	0,0	-	-	-	-	-	-	-	-	-	0,0
Барятинский	0,2	-	-	-	-	-	-	-	-	-	0,2
Боровский	0,0	-	-	-	-	-	-	-	-	-	0,0
Дзержинский	1,5	-	-	-	-	-	-	-	-	-	1,5
Думиничский	1,3	-	-	-	-	-	-	1,0	1,0	-	0,3
Жиздринский	0,3	-	-	-	-	-	-	0,1	0,1	-	0,2
Жуковский	0,0	-	-	-	-	-	-	-	-	-	0,0
г. Киров и Кировский район	1,9	-	-	-	-	-	-	-	-	-	1,9
Износковский	0,1	-	-	-	-	-	-	-	-	-	0,1
Козельский	3,8	1,0	-	-	-	-	...	0,5	0,5	-	2,3
Куйбышевский	1,4	1,0	-	1,0	-	...	-	-	-	-	0,4
г. Людиново и Людиновский район	0,2	-	-	-	-	-	-	-	-	-	0,2
Малоярославецкий	3,2	-	-	-	-	-	-	1,8	1,8	-	1,4
Медынский	0,1	-	-	-	-	-	-	-	-	-	0,1
Мещовский	6,6	5,0	-	-	-	-	...	0,5	-	0,5	1,1
Мосальский	0,2	-	-	-	-	-	-	-	-	-	0,2
Перемышльский	1,8	-	-	-	-	-	-	1,0	1,0	-	0,8
Спас-Деменский	0,2	-	-	-	-	-	-	-	-	-	0,2
Сухиничский	1,3	-	-	-	-	-	-	-	-	-	1,3
Тарусский	0,3	-	-	-	-	-	-	-	-	-	0,3
Ульяновский	2,3	-	-	-	-	-	-	-	-	-	2,3
Ферзиковский	0,8	-	-	-	-	-	-	-	-	-	0,8
Хвастовичский	7,1	-	-	-	-	-	-	-	-	-	7,1
Юхновский	0,2	-	-	-	-	-	-	-	-	-	0,2
Городские округа	0,7	-	-	-	-	-	-	-	-	-	0,7
город Калуга	0,7	-	-	-	-	-	-	-	-	-	0,7
город Обнинск	-	-	-	-	-	-	-	-	-	-	-

51. ПОСЕВНАЯ ПЛОЩАДЬ БАХЧЕВЫХ КОРМОВЫХ КУЛЬТУР ПОД УРОЖАЙ 2016 ГОДА В ХОЗЯЙСТВАХ ВСЕХ КАТЕГОРИЙ
 (гектаров)

	Хозяйства всех категорий	в том числе									
		сельско- хозяйственные организации	в том числе					крестьянские (фермерские) хозяйства и индивидуаль- ные предпринима- тели	в том числе		хозяйства населения
			сельско- хозяйственные организации, не относящиеся к субъектам малого предпринимательства	малые предприятия	в том числе		подсобные сельско- хозяйственные предприятия несельско- хозяйственных организаций		крестьянские (фермерские) хозяйства	индиви- дуальные предприни- матели	
					малые предприятия (без микро- предприятий)	микро- предприятия					
	1	2	3	4	5	6	7	8	9	10	11
Калужская область	1,0	2,0	3,0	4,0	5,0	6,0	7,0	8,0	9,0	10,0	11,0
Муниципальные районы	6,7	-	-	-	-	-	-	-	-	-	6,7
Бабынинский	6,7	-	-	-	-	-	-	-	-	-	6,7
Барятинский	-	-	-	-	-	-	-	-	-	-	-
Боровский	-	-	-	-	-	-	-	-	-	-	-
Дзержинский	-	-	-	-	-	-	-	-	-	-	-
Думиничский	0,0	-	-	-	-	-	-	-	-	-	0,0
Жиздринский	0,1	-	-	-	-	-	-	-	-	-	0,1
Жуковский	-	-	-	-	-	-	-	-	-	-	-
г. Киров и Кировский район	0,0	-	-	-	-	-	-	-	-	-	0,0
Износковский	0,2	-	-	-	-	-	-	-	-	-	0,2
Козельский	-	-	-	-	-	-	-	-	-	-	-
Куйбышевский	0,0	-	-	-	-	-	-	-	-	-	0,0
г. Людиново и Людиновский район	-	-	-	-	-	-	-	-	-	-	-
Малоярославецкий	-	-	-	-	-	-	-	-	-	-	-
Медынский	0,0	-	-	-	-	-	-	-	-	-	0,0
Мещовский	-	-	-	-	-	-	-	-	-	-	-
Мосальский	0,1	-	-	-	-	-	-	-	-	-	0,1
Перемышльский	-	-	-	-	-	-	-	-	-	-	-
Спас-Деменский	0,0	-	-	-	-	-	-	-	-	-	0,0
Сухиничский	-	-	-	-	-	-	-	-	-	-	-
Тарусский	0,1	-	-	-	-	-	-	-	-	-	0,1
Ульяновский	0,0	-	-	-	-	-	-	-	-	-	0,0
Ферзиковский	0,9	-	-	-	-	-	-	-	-	-	0,9
Хвастовичский	0,0	-	-	-	-	-	-	-	-	-	0,0
Юхновский	5,2	-	-	-	-	-	-	-	-	-	5,2
Городские округа	0,0	-	-	-	-	-	-	-	-	-	0,0
город Калуга	-	-	-	-	-	-	-	-	-	-	-
город Обнинск	-	-	-	-	-	-	-	-	-	-	-

52. ПОСЕВНАЯ ПЛОЩАДЬ ПРОЧИХ КОРМОВЫХ КУЛЬТУР ПОД УРОЖАЙ 2016 ГОДА В ХОЗЯЙСТВАХ ВСЕХ КАТЕГОРИЙ
 (гектаров)

	Хозяйства всех категорий	в том числе									
		сельско- хозяйственные организации	в том числе					крестьянские (фермерские) хозяйства и индивидуаль- ные предпринима- тели	в том числе		хозяйства населения
			сельско- хозяйственные организации, не относящиеся к субъектам малого предпринимательства	малые предприятия	в том числе		подсобные сельско- хозяйственные предприятия несельско- хозяйственных организаций		крестьянские (фермерские) хозяйства	индиви- дуальные предприни- матели	
					малые предприятия (без микро- предприятий)	микро- предприятия					
	1	2	3	4	5	6	7	8	9	10	11
Калужская область	473,4	246,7	239,5	-	-	-	7,2	86,0	86,0	-	140,7
Муниципальные районы	472,0	246,7	239,5	-	-	-	7,2	86,0	86,0	-	139,3
Бабынинский	1,7	-	-	-	-	-	-	-	-	-	1,7
Бяратинский	239,5	239,5	...	-	-	-	-	-	-	-	-
Боровский	-	-	-	-	-	-	-	-	-	-	-
Дзержинский	107,7	7,2	-	-	-	-	7,2	-	-	-	100,5
Думиничский	-	-	-	-	-	-	-	-	-	-	-
Жиздринский	0,0	-	-	-	-	-	-	-	-	-	0,0
Жуковский	0,1	-	-	-	-	-	-	-	-	-	0,1
г. Киров и Кировский район	0,6	-	-	-	-	-	-	-	-	-	0,6
Износковский	0,2	-	-	-	-	-	-	-	-	-	0,2
Козельский	-	-	-	-	-	-	-	-	-	-	-
Куйбышевский	-	-	-	-	-	-	-	-	-	-	-
г. Людиново и Людиновский район	0,1	-	-	-	-	-	-	-	-	-	0,1
Малоярославецкий	0,8	-	-	-	-	-	-	-	-	-	0,8
Медынский	-	-	-	-	-	-	-	-	-	-	-
Мещовский	9,7	-	-	-	-	-	-	-	-	-	9,7
Мосальский	28,4	-	-	-	-	-	-	28,4	28,4	-	-
Перемышльский	59,0	-	-	-	-	-	-	57,6	57,6	-	1,4
Спас-Деменский	0,1	-	-	-	-	-	-	-	-	-	0,1
Сухиничский	0,3	-	-	-	-	-	-	-	-	-	0,3
Тарусский	0,0	-	-	-	-	-	-	-	-	-	0,0
Ульяновский	0,9	-	-	-	-	-	-	-	-	-	0,9
Ферзиковский	10,0	-	-	-	-	-	-	-	-	-	10,0
Хвостовичский	0,0	-	-	-	-	-	-	-	-	-	0,0
Юхновский	12,9	-	-	-	-	-	-	-	-	-	12,9
Городские округа	1,4	-	-	-	-	-	-	-	-	-	1,4
город Калуга	1,4	-	-	-	-	-	-	-	-	-	1,4
город Обнинск	-	-	-	-	-	-	-	-	-	-	-





ПОСЕВНЫЕ ПЛОЩАДИ В ХОЗЯЙСТВАХ НАСЕЛЕНИЯ

ПОСЕВНЫЕ ПЛОЩАДИ В ХОЗЯЙСТВАХ НАСЕЛЕНИЯ

53. ОБЩАЯ ПОСЕВНАЯ ПЛОЩАДЬ СЕЛЬСКОХОЗЯЙСТВЕННЫХ КУЛЬТУР ПОД УРОЖАЙ 2016 ГОДА В ХОЗЯЙСТВАХ НАСЕЛЕНИЯ

(гектаров)

	Хозяйства населения	в том числе							
		личные подсобные и другие индивидуальные хозяйства граждан	из них хозяйства			некоммерческие объединения граждан			
			личные подсобные	граждан, имеющих земельные участки для индивидуального жилищного строительства *)	граждан, имеющих земельные участки (садовые, огородные, дачные и другие), не входящих в объединения	всего	из них		
	1	2	3	4	5	6	7	8	9
Калужская область	16270,3	13952,9	11569,7	2243,5	139,7	2317,4	1997,8	130,0	189,6
Муниципальные районы	15136,3	13479,9	11165,9	2174,2	139,7	1656,4	1341,2	128,3	186,9
Бабынинский	368,4	329,4	328,1	1,0	...	39,1	39,1	-	-
Барятинский	220,4	220,4	220,4	-	-	-	-	-	-
Боровский	884,8	632,9	573,8	52,0	7,1	251,9	198,7	-	53,2
Дзержинский	1228,1	1046,0	995,2	4,2	46,6	182,1	127,5	32,5	22,1
Думиничский	249,6	235,0	204,5	30,5	-	...	-	-	...
Жиздринский	459,9	459,9	420,7	39,0	0,1	-	-	-	-
Жуковский	1045,7	690,8	681,5	8,4	0,9	354,9	255,2	87,4	12,3
г. Киров и Кировский район	543,7	526,1	332,2	179,0	15,0	-	-
Износковский	260,6	253,1	253,1	-	-	7,5	7,4	-	...
Козельский	726,2	685,9	634,5	27,5	23,9	40,3	40,3	-	-
Куйбышевский	277,0	277,0	275,6	1,1	0,4	-	-	-	-
г. Людиново и Людиновский район	403,8	329,9	183,6	134,6	11,7	73,8	73,8	-	-
Малоярославецкий	1696,7	1413,1	1332,8	79,6	0,6	283,6	217,9	-	65,8
Медынский	295,9	282,8	277,6	5,2	-	13,1	7,7	2,3	3,1
Мещовский	421,2	421,2	373,4	29,4	18,4	-	-	-	-
Мосальский	492,2	488,8	488,2	0,5	-	...	-	...	-
Перемышльский	1089,1	854,1	851,0	1,9	1,2	235,0	235,0	-	-
Спас-Деменский	278,5	278,5	276,5	2,0	-	-	-	-	-
Сухиничский	597,9	594,2	536,1	44,6	13,5	3,7	3,7	-	-
Тарусский	287,1	221,5	186,7	34,7	-	65,6	53,6	-	12,0
Ульяновский	359,6	359,6	359,6	-	-	-	-	-	-
Ферзиковский	2323,8	2262,4	779,4	1483,0	...	61,4	56,5	1,2	3,7
Хвастовичский	352,9	352,9	352,6	0,3	-	-	-	-	-
Юхновский	273,2	264,5	248,7	15,7	0,1	8,8	7,3	...	-
Городские округа	1134,0	473,0	403,8	69,2	-	661,0	656,5	...	2,8
город Калуга	1005,7	458,2	393,8	64,5	-	547,5	543,0	...	2,8
город Обнинск	128,3	14,8	10,0	4,8	-	113,5	113,5	-	-

*) По хозяйствам граждан, имевших земельные участки с площадью 4 и более соток и занимавшихся сельскохозяйственным производством.



54. ПОСЕВНАЯ ПЛОЩАДЬ ЗЕРНОВЫХ И ЗЕРНОБОБОВЫХ КУЛЬТУР ПОД УРОЖАЙ 2016 ГОДА В ХОЗЯЙСТВАХ НАСЕЛЕНИЯ
(гектаров)

	Хозяйства населения	в том числе							
		личные подсобные и другие индивидуальные хозяйства граждан	из них хозяйства			некоммерческие объединения граждан			
			личные подсобные	граждан, имеющих земельные участки для индивидуального жилищного строительства *)	граждан, имеющих земельные участки (садовые, огородные, дачные и другие), не входящих в объединения	всего	из них		
	1	2	3	4	5	6	7	8	9
Калужская область	1883,3	1880,3	1258,0	621,1	1,1	2,9	2,9	-	-
Муниципальные районы	1882,0	1879,1	1256,8	621,1	1,1	2,9	2,9	-	-
Бабынинский	0,2	0,2	0,2	-	-	-	-	-	-
Барятинский	11,8	11,8	11,8	-	-	-	-	-	-
Боровский	7,3	7,3	7,3	-	-	-	-	-	-
Дзержинский	3,8	3,8	3,8	-	-	-	-	-	-
Думиничский	2,0	2,0	1,7	0,4	-	-	-	-	-
Жиздринский	157,7	157,7	157,7	-	-	-	-	-	-
Жуковский	1,8	1,8	1,8	-	-	-	-	-	-
г.Киров и Кировский район	94,3	94,0	75,2	17,6	1,1	-	-
Износковский	1,6	1,6	1,6	-	-	-	-	-	-
Козельский	5,2	5,2	5,2	-	-	-	-	-	-
Куйбышевский	122,9	122,9	122,9	-	-	-	-	-	-
г.Людиново и Людиновский район	16,3	13,6	10,5	3,2	-	2,6	2,6	-	-
Малоярославецкий	6,0	6,0	6,0	-	-	-	-	-	-
Медынский	46,1	46,1	46,1	0,0	-	-	-	-	-
Мещовский	62,7	62,7	62,7	-	-	-	-	-	-
Мосальский	163,8	163,8	163,8	-	-	-	-	-	-
Перемышльский	1,2	1,2	1,2	-	-	-	-	-	-
Спас-Деменский	68,3	68,3	68,3	-	-	-	-	-	-
Сухиничский	104,5	104,5	104,5	-	-	-	-	-	-
Тарусский	0,6	0,6	0,6	-	-	-	-	-	-
Ульяновский	146,3	146,3	146,3	-	-	-	-	-	-
Ферзиковский	849,1	849,1	249,1	600,0	-	-	-	-	-
Хвостовичский	8,0	8,0	8,0	-	-	-	-	-	-
Юхновский	0,5	0,5	0,5	-	-	-	-	-	-
Городские округа	1,3	1,3	1,3	-	-	-	-	-	-
город Калуга	1,3	1,3	1,3	-	-	-	-	-	-
город Обнинск	-	-	-	-	-	-	-	-	-

*) По хозяйствам граждан, имевших земельные участки с площадью 4 и более соток и занимавшихся сельскохозяйственным производством.

55. ПОСЕВНАЯ ПЛОЩАДЬ ТЕХНИЧЕСКИХ КУЛЬТУР ПОД УРОЖАЙ 2016 ГОДА В ХОЗЯЙСТВАХ НАСЕЛЕНИЯ
(гектаров)

	Хозяйства населения	в том числе							
		личные подсобные и другие индивидуальные хозяйства граждан	из них хозяйства			некоммерческие объединения граждан			
			личные подсобные	граждан, имеющих земельные участки для индивидуального жилищного строительства *)	граждан, имеющих земельные участки (садовые, огородные, дачные и другие), не входящих в объединения	всего	из них		
							садоводческие	огороднические	дачные
	1	2	3	4	5	6	7	8	9
Калужская область	102,3	100,1	97,4	2,7	-	2,2	2,2	-	-
Муниципальные районы	95,2	93,1	90,4	2,7	-	2,1	2,1	-	-
Бабынинский	1,2	1,2	1,2	-	-	-	-	-	-
Барятинский	1,6	1,6	1,6	-	-	-	-	-	-
Боровский	1,1	0,8	0,8	-	-	0,3	0,3	-	-
Дзержинский	0,2	0,2	0,2	-	-	-	-	-	-
Думиничский	0,9	0,9	0,9	0,0	-	-	-	-	-
Жиздринский	2,3	2,3	2,3	-	-	-	-	-	-
Жуковский	1,0	0,4	0,4	-	-	0,6	0,6	-	-
г.Киров и Кировский район	3,8	3,8	1,6	2,1	-	-	-	-	-
Износковский	30,4	30,4	30,4	-	-	-	-	-	-
Козельский	0,5	0,5	0,5	-	-	-	-	-	-
Куйбышевский	0,6	0,6	0,6	-	-	-	-	-	-
г.Людиново и Людиновский район	3,0	1,8	1,4	0,4	-	1,2	1,2	-	-
Малоярославецкий	9,1	9,1	9,0	0,1	-	-	-	-	-
Медынский	0,0	0,0	0,0	-	-	-	-	-	-
Мещовский	0,4	0,4	0,4	-	-	-	-	-	-
Мосальский	0,0	0,0	0,0	-	-	-	-	-	-
Перемышльский	0,4	0,4	0,4	-	-	0,0	0,0	-	-
Спас-Деменский	32,0	32,0	32,0	-	-	-	-	-	-
Сухиничский	0,3	0,3	0,3	-	-	-	-	-	-
Тарусский	3,2	3,2	3,2	-	-	0,0	0,0	-	-
Ульяновский	1,6	1,6	1,6	-	-	-	-	-	-
Ферзиковский	0,1	0,1	0,1	-	-	0,0	0,0	-	-
Хвостовичский	1,5	1,5	1,5	-	-	-	-	-	-
Юхновский	0,0	0,0	0,0	-	-	-	-	-	-
Городские округа	7,1	7,0	7,0	0,0	-	0,1	0,1	-	-
город Калуга	7,0	7,0	7,0	0,0	-	0,0	0,0	-	-
город Обнинск	0,1	-	-	-	-	0,1	0,1	-	-

*) По хозяйствам граждан, имевших земельные участки с площадью 4 и более соток и занимавшихся сельскохозяйственным производством.

56. ПОСЕВНАЯ ПЛОЩАДЬ КАРТОФЕЛЯ ПОД УРОЖАЙ 2016 ГОДА В ХОЗЯЙСТВАХ НАСЕЛЕНИЯ

(гектаров)

	Хозяйства населения	в том числе							
		личные подсобные и другие индивидуальные хозяйства граждан	из них хозяйства			некоммерческие объединения граждан			
			личные подсобные	граждан, имеющих земельные участки для индивидуального жилищного строительства *)	граждан, имеющих земельные участки (садовые, огородные, дачные и другие), не входящих в объединения	всего	из них		
	1	2	3	4	5	6	7	8	9
Калужская область	9670,3	8120,7	7429,6	595,9	95,2	1549,6	1350,7	92,4	106,5
Муниципальные районы	8956,4	7800,9	7146,5	559,2	95,2	1155,5	959,2	91,3	105,0
Бабынинский	304,8	271,3	270,1	0,9	...	33,5	33,5	-	-
Барятинский	168,0	168,0	168,0	-	-	-	-	-	-
Боровский	641,4	497,1	452,9	39,0	5,1	144,3	130,8	-	13,6
Дзержинский	711,4	560,6	524,9	2,7	33,1	150,8	103,2	27,9	19,6
Думиничский	208,3	196,3	174,1	22,3	-	...	-	-	...
Жиздринский	166,4	166,4	133,6	32,7	0,1	-	-	-	-
Жуковский	719,0	450,7	443,7	6,4	0,6	268,2	202,0	57,4	8,8
г.Киров и Кировский район	363,7	352,7	216,6	125,4	10,8	-	-
Износковский	136,5	134,1	134,1	-	-	2,4	2,4	-	...
Козельский	579,3	552,7	520,0	17,3	15,3	26,5	26,5	-	-
Куйбышевский	123,3	123,3	122,0	1,0	0,3	-	-	-	-
г.Людиново и Людиновский район	282,7	235,4	120,6	105,7	9,0	47,3	47,3	-	-
Малоярославецкий	1032,8	853,9	799,5	53,9	0,5	178,9	138,4	-	40,5
Медынский	208,5	199,9	195,2	4,7	-	8,6	5,2	1,5	1,9
Мещовский	281,6	281,6	252,6	21,5	7,4	-	-	-	-
Мосальский	252,6	250,5	250,0	0,5	-	...	-	...	-
Перемышльский	959,7	775,5	772,8	1,6	1,1	184,2	184,2	-	-
Спас-Деменский	113,5	113,5	112,3	1,2	-	-	-	-	-
Сухиничский	322,6	319,8	269,4	38,9	11,5	2,8	2,8	-	-
Тарусский	208,5	170,0	148,9	21,1	-	38,6	32,3	-	6,3
Ульяновский	169,4	169,4	169,4	-	-	-	-	-	-
Ферзиковский	494,4	458,7	407,9	50,8	...	35,7	32,5	0,8	2,4
Хвостовичский	290,7	290,7	290,4	0,2	-	-	-	-	-
Юхновский	217,5	208,8	197,4	11,4	0,1	8,6	7,2	...	-
Городские округа	713,8	319,7	283,1	36,7	-	394,1	391,4	...	1,5
город Калуга	675,9	317,4	281,1	36,3	-	358,6	355,9	...	1,5
город Обнинск	37,9	2,4	2,0	0,4	-	35,5	35,5	-	-

*) По хозяйствам граждан, имевших земельные участки с площадью 4 и более соток и занимавшихся сельскохозяйственным производством.



57. ПОСЕВНАЯ ПЛОЩАДЬ ОВОЩНЫХ И БАХЧЕВЫХ КУЛЬТУР ПОД УРОЖАЙ 2016 ГОДА В ХОЗЯЙСТВАХ НАСЕЛЕНИЯ¹⁾

(гектаров)

	Хозяйства населения	в том числе							
		личные подсобные и другие индивидуальные хозяйства граждан	из них хозяйства			некоммерческие объединения граждан			
			личные подсобные	граждан, имеющих земельные участки для индивидуального жилищного строительства ²⁾	граждан, имеющих земельные участки (садовые, огородные, дачные и другие), не входящих в объединения	всего	из них		
	1	2	3	4	5	6	7	8	9
Калужская область	2295,7	1583,1	1357,7	193,4	31,9	712,7	637,2	37,6	37,9
Муниципальные районы	1918,6	1472,7	1279,8	160,9	31,9	445,9	372,2	37,0	36,7
Бабынинский	56,1	50,5	50,5	0,0	...	5,5	5,5	-	-
Барятинский	38,8	38,8	38,8	-	-	-	-	-	-
Боровский	180,8	109,7	94,7	13,0	2,0	71,1	67,7	-	3,4
Дзержинский	174,0	142,6	127,6	1,5	13,5	31,4	24,3	4,6	2,5
Думиничский	37,5	34,8	26,9	7,9	-	...	-	-	...
Жиздринский	19,7	19,7	13,3	6,3	0,1	-	-	-	-
Жуковский	204,2	118,1	115,8	2,0	0,3	86,1	52,6	30,0	3,5
г.Киров и Кировский район	72,3	67,8	33,9	31,3	2,6	-	-
Износковский	33,8	31,5	31,5	-	-	2,2	2,1	-	...
Козельский	136,0	122,3	103,6	10,1	8,5	13,8	13,8	-	-
Куйбышевский	24,4	24,4	24,2	0,1	0,0	-	-	-	-
г.Людиново и Людиновский район	62,6	39,9	16,1	21,8	2,1	22,7	22,7	-	-
Малоярославецкий	284,5	188,7	164,0	24,6	0,1	95,8	79,5	-	16,3
Медынский	37,4	32,9	32,4	0,5	-	4,5	2,5	0,8	1,2
Мещовский	46,5	46,5	38,1	7,9	0,6	-	-	-	-
Мосальский	25,2	23,9	23,9	0,0	-	...	-	...	-
Перемышльский	114,3	63,5	63,3	0,2	0,1	50,8	50,8	-	-
Спас-Деменский	26,2	26,2	25,5	0,7	-	-	-	-	-
Сухиничский	51,8	50,9	43,2	5,7	2,0	0,9	0,9	-	-
Тарусский	74,5	47,5	33,8	13,7	-	27,0	21,4	-	5,7
Ульяновский	37,7	37,7	37,7	-	-	-	-	-	-
Ферзиковский	104,3	78,7	69,4	9,3	...	25,6	23,9	0,3	1,4
Хвостовичский	39,7	39,7	39,7	0,1	-	-	-	-	-
Юхновский	36,3	36,2	31,9	4,3	0,0	0,1	0,1	-	-
Городские округа	377,2	110,4	77,9	32,5	-	266,8	265,0	...	1,3
город Калуга	286,9	98,0	69,9	28,1	-	188,9	187,1	...	1,3
город Обнинск	90,3	12,4	8,0	4,4	-	77,9	77,9	-	-

¹⁾Включая овощи закрытого грунта²⁾ По хозяйствам граждан, имевших земельные участки с площадью 4 и более соток и занимавшихся сельскохозяйственным производством.

58. ПОСЕВНАЯ ПЛОЩАДЬ ОВОЩЕЙ ОТКРЫТОГО ГРУНТА ПОД УРОЖАЙ 2016 ГОДА В ХОЗЯЙСТВАХ НАСЕЛЕНИЯ
(гектаров)

	Хозяйства населения	в том числе							
		личные подсобные и другие индивидуальные хозяйства граждан	из них хозяйства			некоммерческие объединения граждан			
			личные подсобные	граждан, имеющих земельные участки для индивидуального жилищного строительства *)	граждан, имеющих земельные участки (садовые, огородные, дачные и другие), не входящих в объединения	всего	из них		
	1	2	3	4	5	6	7	8	9
Калужская область	1977,1	1409,1	1215,3	165,1	28,7	568,0	507,3	30,4	30,4
Муниципальные районы	1681,2	1316,1	1149,8	137,6	28,7	365,1	305,5	30,0	29,6
Бабынинский	51,3	46,4	46,3	0,0	...	5,0	5,0	-	-
Барятинский	37,0	37,0	37,0	-	-	-	-	-	-
Боровский	147,4	94,2	80,6	12,1	1,5	53,2	50,5	-	2,7
Дзержинский	160,8	132,5	118,6	1,4	12,6	28,3	21,8	4,3	2,2
Думиничский	34,6	32,2	25,1	7,0	-	...	-	-	...
Жиздринский	18,8	18,8	13,0	5,7	0,1	-	-	-	-
Жуковский	164,8	96,6	94,9	1,5	0,2	68,2	42,3	23,3	2,6
г.Киров и Кировский район	61,6	58,1	30,2	25,8	2,2	-	-
Износковский	30,8	28,8	28,8	-	-	2,0	1,9	-	...
Козельский	126,4	113,7	96,6	9,3	7,9	12,7	12,7	-	-
Куйбышевский	22,5	22,5	22,3	0,1	0,0	-	-	-	-
г.Людиново и Людиновский район	51,5	32,8	14,5	16,6	1,6	18,7	18,7	-	-
Малоярославецкий	240,0	162,8	142,5	20,3	0,1	77,2	64,5	-	12,7
Медынский	31,8	28,1	27,6	0,5	-	3,7	1,9	0,8	1,1
Мещовский	41,1	41,1	34,3	6,3	0,5	-	-	-	-
Мосальский	24,1	22,8	22,8	0,0	-	...	-	...	-
Перемышльский	102,6	56,0	55,8	0,1	0,1	46,6	46,6	-	-
Спас-Деменский	24,9	24,9	24,2	0,7	-	-	-	-	-
Сухиничский	48,5	47,6	40,4	5,4	1,9	0,9	0,9	-	-
Тарусский	62,9	40,5	28,6	11,9	-	22,4	17,5	-	4,8
Ульяновский	36,7	36,7	36,7	-	-	-	-	-	-
Ферзиковский	88,8	69,8	61,2	8,6	...	19,0	17,7	0,2	1,0
Хвостовичский	38,8	38,8	38,7	0,1	-	-	-	-	-
Юхновский	33,6	33,5	29,2	4,3	0,0	0,1	0,1	-	-
Городские округа	295,9	93,0	65,4	27,5	-	203,0	201,7	...	0,8
город Калуга	242,1	84,6	60,0	24,6	-	157,6	156,3	...	0,8
город Обнинск	53,8	8,4	5,5	2,9	-	45,4	45,4	-	-

*) По хозяйствам граждан, имевших земельные участки с площадью 4 и более соток и занимавшихся сельскохозяйственным производством.

**59. ПОСЕВНАЯ ПЛОЩАДЬ КАПУСТЫ (ОТКРЫТОГО ГРУНТА), КРОМЕ ЦВЕТНОЙ И БРОККОЛИ ПОД УРОЖАЙ 2016 ГОДА
В ХОЗЯЙСТВАХ НАСЕЛЕНИЯ**
(гектаров)

	Хозяйства населения	в том числе							
		личные подсобные и другие индивидуальные хозяйства граждан	из них хозяйства			некоммерческие объединения граждан			
			личные подсобные	граждан, имеющих земельные участки для индивидуального жилищного строительства *)	граждан, имеющих земельные участки (садовые, огородные, дачные и другие), не входящих в объединения	всего	из них		
	1	2	3	4	5	6	7	8	9
Калужская область	296,6	227,5	195,7	28,1	3,7	69,1	62,8	3,0	3,3
Муниципальные районы	263,5	218,8	188,8	26,3	3,7	44,7	38,6	3,0	3,1
Бабынинский	7,4	6,9	6,9	0,0	...	0,5	0,5	-	-
Барятинский	5,4	5,4	5,4	-	-	-	-	-	-
Боровский	33,9	27,3	19,8	7,1	0,3	6,7	6,3	-	0,3
Дзержинский	17,9	14,6	13,7	0,1	0,8	3,3	2,9	0,1	0,3
Думиничский	6,2	5,7	4,7	1,0	-	...	-	-	...
Жиздринский	3,5	3,5	2,3	1,2	0,0	-	-	-	-
Жуковский	21,9	13,7	13,5	0,1	0,0	8,3	5,2	2,6	0,4
г.Киров и Кировский район	11,1	10,5	5,0	5,2	0,4	-	-
Износковский	3,6	3,5	3,5	-	-	0,1	0,1	-	-
Козельский	17,7	16,2	13,1	1,5	1,6	1,4	1,4	-	-
Куйбышевский	3,5	3,5	3,5	0,0	0,0	-	-	-	-
г.Людиново и Людиновский район	9,6	6,2	3,6	2,4	0,2	3,4	3,4	-	-
Малоярославецкий	34,4	26,9	24,9	2,0	0,0	7,5	6,3	-	1,2
Медынский	4,2	3,9	3,8	0,1	-	0,3	0,1	0,1	0,1
Мещовский	9,1	9,1	7,4	1,6	0,1	-	-	-	-
Мосальский	4,5	4,3	4,3	0,0	-	...	-	...	-
Перемышльский	17,5	8,4	8,3	0,0	0,0	9,2	9,2	-	-
Спас-Деменский	2,8	2,8	2,8	0,0	-	-	-	-	-
Сухиничский	11,9	11,8	10,5	1,0	0,3	0,1	0,1	-	-
Тарусский	6,1	4,8	3,9	0,9	-	1,3	1,0	-	0,3
Ульяновский	8,2	8,2	8,2	-	-	-	-	-	-
Ферзиковский	12,9	11,3	9,8	1,4	...	1,6	1,6	0,0	0,0
Хвостовичский	5,1	5,1	5,1	0,0	-	-	-	-	-
Юхновский	5,2	5,2	4,7	0,5	0,0	-	-	-	-
Городские округа	33,1	8,7	7,0	1,7	-	24,4	24,3	...	0,1
город Калуга	27,8	8,5	6,9	1,7	-	19,3	19,1	...	0,1
город Обнинск	5,3	0,2	0,1	0,1	-	5,1	5,1	-	-

*) По хозяйствам граждан, имевших земельные участки с площадью 4 и более соток и занимавшихся сельскохозяйственным производством.

60. ПОСЕВНАЯ ПЛОЩАДЬ КАПУСТЫ ЦВЕТНОЙ И БРОККОЛИ (ОТКРЫТОГО ГРУНТА) ПОД УРОЖАЙ 2016 ГОДА В ХОЗЯЙСТВАХ НАСЕЛЕНИЯ
(гектаров)

	Хозяйства населения	в том числе							
		личные подсобные и другие индивидуальные хозяйства граждан	из них хозяйства			некоммерческие объединения граждан			
			личные подсобные	граждан, имеющих земельные участки для индивидуального жилищного строительства *)	граждан, имеющих земельные участки (садовые, огородные, дачные и другие), не входящих в объединения	всего	из них		
							садоводческие	огороднические	дачные
	1	2	3	4	5	6	7	8	9
Калужская область	26,0	13,4	11,8	1,4	0,3	12,5	11,1	0,7	0,7
Муниципальные районы	21,2	12,7	11,3	1,1	0,3	8,6	7,2	0,7	0,7
Бабынинский	0,4	0,3	0,3	-	...	0,0	0,0	-	-
Барятинский	0,7	0,7	0,7	-	-	-	-	-	-
Боровский	1,7	0,9	0,8	0,1	0,0	0,7	0,7	-	0,0
Дзержинский	2,6	1,8	1,6	0,0	0,1	0,8	0,5	0,3	0,0
Думиничский	0,3	0,3	0,3	0,0	-	-	-	-	-
Жиздринский	0,2	0,2	0,1	0,1	0,0	-	-	-	-
Жуковский	2,5	1,5	1,5	0,0	0,0	1,0	0,5	0,4	0,1
г.Киров и Кировский район	0,5	0,4	0,4	0,1	0,0	-	-
Износковский	0,2	0,2	0,2	-	-	0,0	0,0	-	...
Козельский	0,5	0,3	0,3	0,0	0,0	0,2	0,2	-	-
Куйбышевский	0,0	0,0	0,0	-	-	-	-	-	-
г.Людиново и Людиновский район	1,0	0,2	0,1	0,1	0,0	0,8	0,8	-	-
Малоярославецкий	4,1	1,8	1,4	0,3	0,0	2,4	1,9	-	0,4
Медынский	0,4	0,3	0,3	0,0	-	0,1	0,0	0,0	0,1
Мещовский	0,3	0,3	0,2	0,1	0,0	-	-	-	-
Мосальский	0,1	0,1	0,1	-	-	...	-	...	-
Перемышльский	2,6	1,0	1,0	0,0	0,0	1,7	1,7	-	-
Спас-Деменский	0,2	0,2	0,1	0,0	-	-	-	-	-
Сухиничский	0,5	0,5	0,3	0,1	0,1	-	-	-	-
Тарусский	0,5	0,3	0,3	0,0	-	0,2	0,1	-	0,1
Ульяновский	0,1	0,1	0,1	-	-	-	-	-	-
Ферзиковский	1,2	0,6	0,6	0,0	-	0,6	0,6	0,0	0,0
Хвостовичский	0,2	0,2	0,2	-	-	-	-	-	-
Юхновский	0,4	0,4	0,4	0,0	-	-	-	-	-
Городские округа	4,7	0,8	0,5	0,3	-	3,9	3,9	-	0,0
город Калуга	3,5	0,6	0,5	0,1	-	2,9	2,9	-	0,0
город Обнинск	1,3	0,2	0,1	0,1	-	1,1	1,1	-	-

*) По хозяйствам граждан, имевших земельные участки с площадью 4 и более соток и занимавшихся сельскохозяйственным производством.

61. ПОСЕВНАЯ ПЛОЩАДЬ ОГУРЦОВ (ОТКРЫТОГО ГРУНТА) ПОД УРОЖАЙ 2016 ГОДА В ХОЗЯЙСТВАХ НАСЕЛЕНИЯ
(гектаров)

	Хозяйства населения	в том числе							
		личные подсобные и другие индивидуальные хозяйства граждан	из них хозяйства			некоммерческие объединения граждан			
			личные подсобные	граждан, имеющих земельные участки для индивидуального жилищного строительства *)	граждан, имеющих земельные участки (садовые, огородные, дачные и другие), не входящих в объединения	всего	из них		
	1	2	3	4	5	6	7	8	9
Калужская область	212,8	153,6	129,4	20,7	3,5	59,2	52,8	2,9	3,5
Муниципальные районы	182,4	142,2	121,7	17,0	3,5	40,2	33,9	2,8	3,4
Бабынинский	6,8	6,2	6,2	0,0	...	0,6	0,6	-	-
Барятинский	4,1	4,1	4,1	-	-	-	-	-	-
Боровский	15,0	8,8	7,8	0,8	0,2	6,2	5,7	-	0,5
Дзержинский	16,7	13,9	12,5	0,1	1,3	2,8	2,1	0,5	0,2
Думиничский	4,2	3,8	2,7	1,0	-	...	-	-	...
Жиздринский	1,8	1,8	1,2	0,6	0,0	-	-	-	-
Жуковский	15,0	9,5	9,4	0,1	0,0	5,5	3,5	2,0	0,1
г.Киров и Кировский район	7,5	7,1	3,5	3,3	0,3	-	-
Износковский	3,6	3,4	3,4	-	-	0,2	0,2	-	...
Козельский	12,9	11,6	9,0	1,5	1,1	1,3	1,3	-	-
Куйбышевский	2,6	2,6	2,5	0,0	0,0	-	-	-	-
г.Людиново и Людиновский район	7,4	4,6	1,4	2,9	0,3	2,7	2,7	-	-
Малоярославецкий	25,3	16,1	14,1	2,0	0,0	9,2	7,6	-	1,6
Медынский	3,9	3,5	3,4	0,1	-	0,4	0,2	0,1	0,1
Мещовский	3,9	3,9	3,5	0,4	0,0	-	-	-	-
Мосальский	3,0	2,7	2,7	0,0	-	...	-	...	-
Перемышльский	11,1	5,5	5,5	0,0	0,0	5,5	5,5	-	-
Спас-Деменский	3,3	3,3	3,2	0,1	-	-	-	-	-
Сухиничский	5,3	5,1	4,1	0,8	0,2	0,1	0,1	-	-
Тарусский	7,3	4,6	3,1	1,4	-	2,7	2,3	-	0,5
Ульяновский	3,6	3,6	3,6	-	-	-	-	-	-
Ферзиковский	10,0	8,3	7,3	1,0	...	1,6	1,6	-	0,0
Хвостовичский	4,4	4,4	4,4	0,0	-	-	-	-	-
Юхновский	4,0	4,0	3,1	0,9	0,0	-	-	-	-
Городские округа	30,4	11,3	7,6	3,7	-	19,0	18,9	...	0,1
город Калуга	28,1	10,5	6,9	3,6	-	17,7	17,5	...	0,1
город Обнинск	2,2	0,9	0,8	0,1	-	1,4	1,4	-	-

*) По хозяйствам граждан, имевших земельные участки с площадью 4 и более соток и занимавшихся сельскохозяйственным производством.

62. ПОСЕВНАЯ ПЛОЩАДЬ ПОМИДОРОВ (ОТКРЫТОГО ГРУНТА) ПОД УРОЖАЙ 2016 ГОДА В ХОЗЯЙСТВАХ НАСЕЛЕНИЯ
(гектаров)

	Хозяйства населения	в том числе							
		личные подсобные и другие индивидуальные хозяйства граждан	из них хозяйства			некоммерческие объединения граждан			
			личные подсобные	граждан, имеющих земельные участки для индивидуального жилищного строительства *)	граждан, имеющих земельные участки (садовые, огородные, дачные и другие), не входящих в объединения	всего	из них		
							садоводческие	огороднические	дачные
	1	2	3	4	5	6	7	8	9
Калужская область	128,1	91,5	80,2	9,5	1,8	36,6	33,8	1,4	1,5
Муниципальные районы	107,5	85,3	75,7	7,9	1,8	22,2	19,4	1,4	1,4
Бабынинский	4,0	3,7	3,7	0,0	...	0,3	0,3	-	-
Барятинский	1,9	1,9	1,9	-	-	-	-	-	-
Боровский	9,2	4,5	4,1	0,3	0,1	4,8	4,7	-	0,1
Дзержинский	11,1	9,4	8,4	0,1	0,9	1,7	1,2	0,4	0,1
Думиничский	3,1	3,0	2,2	0,9	-	...	-	-	...
Жиздринский	1,8	1,8	1,3	0,5	0,0	-	-	-	-
Жуковский	7,8	5,5	5,4	0,0	0,0	2,4	1,6	0,7	0,1
г.Киров и Кировский район	2,7	2,5	1,5	0,9	0,1	-	-
Износковский	2,2	2,0	2,0	-	-	0,2	0,1	-	...
Козельский	7,8	7,2	6,3	0,5	0,4	0,7	0,7	-	-
Куйбышевский	1,2	1,2	1,2	0,0	0,0	-	-	-	-
г.Людиново и Людиновский район	2,1	1,4	0,8	0,5	0,1	0,8	0,8	-	-
Малоярославецкий	13,4	9,3	8,3	1,0	0,0	4,1	3,5	-	0,6
Медынский	1,7	1,5	1,4	0,0	-	0,2	0,1	0,1	0,0
Мещовский	1,8	1,8	1,7	0,1	0,0	-	-	-	-
Мосальский	2,1	2,0	2,0	0,0	-	...	-	...	-
Перемышльский	10,2	5,0	5,0	0,0	0,0	5,2	5,2	-	-
Спас-Деменский	2,1	2,1	2,1	0,1	-	-	-	-	-
Сухиничский	3,4	3,3	2,4	0,7	0,2	0,1	0,1	-	-
Тарусский	3,6	2,7	1,5	1,1	-	1,0	0,6	-	0,4
Ульяновский	2,7	2,7	2,7	-	-	-	-	-	-
Ферзиковский	5,1	4,7	3,9	0,8	...	0,4	0,4	-	0,0
Хвостовичский	3,9	3,9	3,9	0,0	-	-	-	-	-
Юхновский	2,4	2,4	1,9	0,5	0,0	-	-	-	-
Городские округа	20,6	6,1	4,5	1,6	-	14,4	14,4	...	0,1
город Калуга	18,4	5,6	4,0	1,6	-	12,8	12,7	...	0,1
город Обнинск	2,2	0,5	0,5	-	-	1,7	1,7	-	-

*) По хозяйствам граждан, имевших земельные участки с площадью 4 и более соток и занимавшихся сельскохозяйственным производством.

63. ПОСЕВНАЯ ПЛОЩАДЬ СВЕКЛЫ СТОЛОВОЙ (ОТКРЫТОГО ГРУНТА) ПОД УРОЖАЙ 2016 ГОДА В ХОЗЯЙСТВАХ НАСЕЛЕНИЯ
(гектаров)

	Хозяйства населения	в том числе							
		личные подсобные и другие индивидуальные хозяйства граждан	из них хозяйства			некоммерческие объединения граждан			
			личные подсобные	граждан, имеющих земельные участки для индивидуального жилищного строительства *)	граждан, имеющих земельные участки (садовые, огородные, дачные и другие), не входящих в объединения	всего	из них		
	1	2	3	4	5	6	7	8	9
Калужская область	171,9	128,8	109,7	16,0	3,1	43,1	37,7	3,1	2,3
Муниципальные районы	150,3	120,7	104,2	13,3	3,1	29,6	24,3	3,1	2,3
Бабынинский	4,9	4,4	4,4	0,0	...	0,5	0,5	-	-
Барятинский	3,4	3,4	3,4	-	-	-	-	-	-
Боровский	11,1	7,0	6,5	0,4	0,1	4,2	4,0	-	0,2
Дзержинский	14,5	11,9	10,4	0,1	1,4	2,6	2,0	0,4	0,2
Думиничский	3,1	2,9	2,1	0,8	-	...	-	-	...
Жиздринский	1,9	1,9	1,3	0,6	0,0	-	-	-	-
Жуковский	15,2	8,8	8,6	0,1	0,0	6,4	3,8	2,4	0,2
г.Киров и Кировский район	6,1	5,8	2,9	2,7	0,2	-	-
Износковский	3,0	2,9	2,9	-	-	0,2	0,1	-	...
Козельский	12,2	10,9	8,9	1,1	0,9	1,3	1,3	-	-
Куйбышевский	2,5	2,5	2,4	0,0	0,0	-	-	-	-
г.Людиново и Людиновский район	5,6	4,3	1,5	2,5	0,2	1,3	1,3	-	-
Малоярославецкий	21,2	15,4	13,5	1,8	0,0	5,8	4,9	-	0,9
Медынский	2,7	2,5	2,4	0,0	-	0,3	0,1	0,1	0,1
Мещовский	3,6	3,6	2,9	0,6	0,1	-	-	-	-
Мосальский	2,0	1,9	1,9	0,0	-	...	-	...	-
Перемышльский	7,5	4,4	4,4	0,0	0,0	3,1	3,1	-	-
Спас-Деменский	2,9	2,9	2,8	0,1	-	-	-	-	-
Сухиничский	3,5	3,4	2,9	0,4	0,2	0,1	0,1	-	-
Тарусский	4,8	3,2	2,3	0,9	-	1,6	1,2	-	0,4
Ульяновский	3,3	3,3	3,3	-	-	-	-	-	-
Ферзиковский	7,8	6,2	5,4	0,8	...	1,6	1,5	0,0	0,1
Хвостовичский	4,6	4,6	4,6	0,0	-	-	-	-	-
Юхновский	3,0	3,0	2,6	0,4	0,0	0,0	0,0	-	-
Городские округа	21,7	8,2	5,5	2,7	-	13,5	13,4	...	0,0
город Калуга	17,7	7,8	5,4	2,4	-	9,9	9,8	...	0,0
город Обнинск	4,0	0,4	0,1	0,3	-	3,6	3,6	-	-

*) По хозяйствам граждан, имевших земельные участки с площадью 4 и более соток и занимавшихся сельскохозяйственным производством.

64. ПОСЕВНАЯ ПЛОЩАДЬ МОРКОВИ СТОЛОВОЙ (ОТКРЫТОГО ГРУНТА) ПОД УРОЖАЙ 2016 ГОДА В ХОЗЯЙСТВАХ НАСЕЛЕНИЯ
(гектаров)

	Хозяйства населения	в том числе							
		личные подсобные и другие индивидуальные хозяйства граждан	из них хозяйства			некоммерческие объединения граждан			
			личные подсобные	граждан, имеющих земельные участки для индивидуального жилищного строительства *)	граждан, имеющих земельные участки (садовые, огородные, дачные и другие), не входящих в объединения	всего	из них		
							садоводческие	огороднические	дачные
	1	2	3	4	5	6	7	8	9
Калужская область	220,9	162,4	139,2	19,7	3,6	58,4	51,4	3,8	3,2
Муниципальные районы	191,7	152,2	132,2	16,4	3,6	39,5	32,6	3,7	3,2
Бабынинский	6,3	5,8	5,8	0,0	...	0,5	0,5	-	-
Барятинский	4,5	4,5	4,5	-	-	-	-	-	-
Боровский	12,6	7,6	7,2	0,3	0,1	5,0	4,7	-	0,3
Дзержинский	18,1	14,7	13,1	0,1	1,4	3,4	2,7	0,5	0,2
Думиничский	3,8	3,5	2,7	0,8	-	...	-	-	...
Жиздринский	2,0	2,0	1,3	0,6	0,0	-	-	-	-
Жуковский	19,2	11,2	11,0	0,2	0,0	8,0	4,8	2,9	0,3
г.Киров и Кировский район	7,1	6,8	3,4	3,1	0,3	-	-
Износковский	3,5	3,3	3,3	-	-	0,2	0,2	-	...
Козельский	17,2	15,4	12,5	1,7	1,3	1,8	1,8	-	-
Куйбышевский	2,5	2,5	2,5	0,0	0,0	-	-	-	-
г.Людиново и Людиновский район	7,5	4,8	1,7	2,8	0,3	2,7	2,7	-	-
Малоярославецкий	26,9	18,6	15,9	2,7	0,0	8,3	7,0	-	1,3
Медынский	3,9	3,4	3,4	0,1	-	0,5	0,3	0,1	0,1
Мещовский	5,0	5,0	4,2	0,8	0,1	-	-	-	-
Мосальский	2,8	2,7	2,7	0,0	-	...	-	...	-
Перемышльский	11,1	7,1	7,1	0,0	0,0	4,0	4,0	-	-
Спас-Деменский	3,1	3,1	3,0	0,1	-	-	-	-	-
Сухиничский	5,2	5,1	4,3	0,5	0,2	0,1	0,1	-	-
Тарусский	6,4	4,0	2,9	1,1	-	2,4	1,8	-	0,6
Ульяновский	4,3	4,3	4,3	-	-	-	-	-	-
Ферзиковский	9,6	7,7	6,7	1,0	...	1,9	1,8	0,0	0,1
Хвостовичский	5,0	5,0	5,0	0,0	-	-	-	-	-
Юхновский	4,0	4,0	3,5	0,5	0,0	0,0	0,0	-	-
Городские округа	29,2	10,3	7,0	3,2	-	18,9	18,8	...	0,1
город Калуга	23,0	9,4	6,4	2,9	-	13,7	13,5	...	0,1
город Обнинск	6,2	0,9	0,6	0,3	-	5,3	5,3	-	-

*) По хозяйствам граждан, имевших земельные участки с площадью 4 и более соток и занимавшихся сельскохозяйственным производством.

65. ПОСЕВНАЯ ПЛОЩАДЬ ЛУКА РЕПЧАТОГО (ОТКРЫТОГО ГРУНТА) ПОД УРОЖАЙ 2016 ГОДА В ХОЗЯЙСТВАХ НАСЕЛЕНИЯ
(гектаров)

	Хозяйства населения	в том числе							
		личные подсобные и другие индивидуальные хозяйства граждан	из них хозяйства			некоммерческие объединения граждан			
			личные подсобные	граждан, имеющих земельные участки для индивидуального жилищного строительства *)	граждан, имеющих земельные участки (садовые, огородные, дачные и другие), не входящих в объединения	всего	из них		
							садоводческие	огороднические	дачные
	1	2	3	4	5	6	7	8	9
Калужская область	268,4	196,3	170,4	22,3	3,5	72,2	64,0	4,6	3,6
Муниципальные районы	232,4	184,3	162,5	18,3	3,5	48,1	40,1	4,5	3,5
Бабынинский	7,2	6,5	6,4	0,0	...	0,7	0,7	-	-
Барятинский	4,9	4,9	4,9	-	-	-	-	-	-
Боровский	17,0	10,0	9,1	0,7	0,2	7,0	6,7	-	0,3
Дзержинский	20,2	16,4	14,9	0,1	1,3	3,8	2,9	0,5	0,3
Думиничский	4,7	4,3	3,4	0,9	-	...	-	-	...
Жиздринский	2,3	2,3	1,6	0,7	0,0	-	-	-	-
Жуковский	24,6	13,9	13,6	0,3	0,0	10,7	6,8	3,6	0,4
г.Киров и Кировский район	10,0	9,3	5,3	3,7	0,3	-	-
Износковский	5,2	5,0	5,0	-	-	0,3	0,3	-	...
Козельский	18,3	16,4	13,9	1,5	1,1	1,9	1,9	-	-
Куйбышевский	4,1	4,1	4,1	0,0	0,0	-	-	-	-
г.Людиново и Людиновский район	7,2	4,9	2,1	2,6	0,2	2,2	2,2	-	-
Малоярославецкий	28,4	21,0	19,0	2,0	0,0	7,3	6,6	-	0,8
Медынский	5,1	4,6	4,5	0,1	-	0,6	0,3	0,1	0,1
Мещовский	6,1	6,1	4,9	1,1	0,1	-	-	-	-
Мосальский	3,8	3,5	3,5	0,0	-	...	-	...	-
Перемышльский	12,3	7,7	7,7	0,0	0,0	4,5	4,5	-	-
Спас-Деменский	4,4	4,4	4,2	0,1	-	-	-	-	-
Сухиничский	6,4	6,3	5,2	0,8	0,3	0,1	0,1	-	-
Тарусский	9,7	5,5	4,0	1,5	-	4,2	3,4	-	0,8
Ульяновский	5,1	5,1	5,1	-	-	-	-	-	-
Ферзиковский	14,1	10,8	9,4	1,3	...	3,3	3,0	0,0	0,3
Хвостовичский	5,9	5,9	5,9	0,0	-	-	-	-	-
Юхновский	5,6	5,6	4,7	0,8	0,0	0,0	0,0	-	-
Городские округа	36,1	12,0	8,0	4,0	-	24,1	23,9	...	0,1
город Калуга	28,7	10,9	7,3	3,6	-	17,7	17,6	...	0,1
город Обнинск	7,4	1,0	0,7	0,4	-	6,4	6,4	-	-

*) По хозяйствам граждан, имевших земельные участки с площадью 4 и более соток и занимавшихся сельскохозяйственным производством.

66. ПОСЕВНАЯ ПЛОЩАДЬ ЧЕСНОКА (ОТКРЫТОГО ГРУНТА) ПОД УРОЖАЙ 2016 ГОДА В ХОЗЯЙСТВАХ НАСЕЛЕНИЯ
(гектаров)

	Хозяйства населения	в том числе							
		личные подсобные и другие индивидуальные хозяйства граждан	из них хозяйства			некоммерческие объединения граждан			
			личные подсобные	граждан, имеющих земельные участки для индивидуального жилищного строительства *)	граждан, имеющих земельные участки (садовые, огородные, дачные и другие), не входящих в объединения	всего	из них		
	1	2	3	4	5	6	7	8	9
Калужская область	150,8	104,0	88,8	13,1	2,1	46,8	41,2	3,2	2,3
Муниципальные районы	126,7	96,2	83,4	10,6	2,1	30,5	25,0	3,2	2,3
Бабынинский	4,0	3,6	3,6	0,0	...	0,5	0,5	-	-
Барятинский	2,7	2,7	2,7	-	-	-	-	-	-
Боровский	8,9	5,2	4,9	0,2	0,1	3,7	3,5	-	0,2
Дзержинский	12,7	10,1	8,8	0,1	1,2	2,6	2,0	0,4	0,2
Думиничский	2,4	2,2	1,7	0,5	-	...	-	-	...
Жиздринский	0,9	0,9	0,6	0,3	0,0	-	-	-	-
Жуковский	15,8	7,9	7,7	0,2	0,0	7,9	5,0	2,7	0,2
г.Киров и Кировский район	5,0	4,7	2,2	2,2	0,2	-	-
Износковский	3,2	3,0	3,0	-	-	0,2	0,2	-	...
Козельский	7,7	6,9	6,0	0,5	0,4	0,8	0,8	-	-
Куйбышевский	1,7	1,7	1,7	0,0	0,0	-	-	-	-
г.Людиново и Людиновский район	3,4	2,4	1,0	1,3	0,1	1,1	1,1	-	-
Малоярославецкий	19,1	13,6	11,7	1,9	0,0	5,5	4,8	-	0,7
Медынский	2,8	2,5	2,5	0,0	-	0,3	0,2	0,0	0,1
Мещовский	3,0	3,0	2,5	0,5	0,0	-	-	-	-
Мосальский	1,5	1,4	1,4	0,0	-	...	-	...	-
Перемышльский	5,7	3,2	3,2	0,0	0,0	2,4	2,4	-	-
Спас-Деменский	1,9	1,9	1,8	0,0	-	-	-	-	-
Сухиничский	2,8	2,8	2,4	0,3	0,1	0,0	0,0	-	-
Тарусский	5,7	3,6	2,3	1,3	-	2,2	1,8	-	0,4
Ульяновский	1,7	1,7	1,7	-	-	-	-	-	-
Ферзиковский	9,3	6,5	5,9	0,6	...	2,8	2,5	0,0	0,3
Хвостовичский	1,9	1,9	1,9	0,0	-	-	-	-	-
Юхновский	2,8	2,7	2,2	0,5	0,0	0,0	0,0	-	-
Городские округа	24,2	7,9	5,4	2,5	-	16,3	16,2	...	0,0
город Калуга	19,4	7,1	5,0	2,1	-	12,3	12,2	...	0,0
город Обнинск	4,7	0,8	0,4	0,4	-	4,0	4,0	-	-

*) По хозяйствам граждан, имевших земельные участки с площадью 4 и более соток и занимавшихся сельскохозяйственным производством.

67. ПОСЕВНАЯ ПЛОЩАДЬ ЗЕЛЕННОГО ГОРОШКА (ОТКРЫТОГО ГРУНТА) ПОД УРОЖАЙ 2016 ГОДА В ХОЗЯЙСТВАХ НАСЕЛЕНИЯ
(гектаров)

	Хозяйства населения	в том числе							
		личные подсобные и другие индивидуальные хозяйства граждан	из них хозяйства			некоммерческие объединения граждан			
			личные подсобные	граждан, имеющих земельные участки для индивидуального жилищного строительства *)	граждан, имеющих земельные участки (садовые, огородные, дачные и другие), не входящих в объединения	всего	из них		
							садоводческие	огороднические	дачные
	1	2	3	4	5	6	7	8	9
Калужская область	26,2	16,9	14,9	1,7	0,3	9,3	8,1	0,5	0,8
Муниципальные районы	20,4	15,0	13,5	1,2	0,3	5,4	4,2	0,5	0,8
Бабынинский	0,5	0,4	0,4	0,0	-	0,0	0,0	-	-
Барятинский	0,7	0,7	0,7	-	-	-	-	-	-
Боровский	1,5	0,6	0,6	0,0	0,0	0,9	0,8	-	0,0
Дзержинский	2,2	1,8	1,7	0,0	0,1	0,3	0,2	0,0	0,1
Думиничский	0,3	0,3	0,3	0,0	-	-	-	-	-
Жиздринский	0,2	0,2	0,2	0,1	-	-	-	-	-
Жуковский	2,8	1,7	1,7	0,0	0,0	1,1	0,6	0,4	0,1
г.Киров и Кировский район	1,1	1,0	0,5	0,5	0,0	-	-
Износковский	0,6	0,5	0,5	-	-	0,1	0,1	-	-
Козельский	1,2	1,0	1,0	0,0	0,0	0,2	0,2	-	-
Куйбышевский	0,2	0,2	0,2	0,0	0,0	-	-	-	-
г.Людиново и Людиновский район	0,2	0,1	0,1	0,0	0,0	0,1	0,1	-	-
Малоярославецкий	3,4	2,0	1,8	0,2	0,0	1,4	1,0	-	0,4
Медынский	0,5	0,4	0,4	0,0	-	0,1	0,0	0,0	0,0
Мещовский	0,5	0,5	0,4	0,0	0,1	-	-	-	-
Мосальский	0,1	0,1	0,1	-	-	...	-	...	-
Перемышльский	0,9	0,6	0,6	0,0	0,0	0,3	0,3	-	-
Спас-Деменский	0,2	0,2	0,2	0,0	-	-	-	-	-
Сухиничский	0,4	0,4	0,3	0,0	0,0	0,0	0,0	-	-
Тарусский	1,3	0,7	0,6	0,1	-	0,5	0,4	-	0,1
Ульяновский	0,3	0,3	0,3	-	-	-	-	-	-
Ферзиковский	0,8	0,5	0,5	0,1	-	0,3	0,3	-	0,0
Хвостовичский	0,2	0,2	0,2	-	-	-	-	-	-
Юхновский	0,3	0,3	0,3	-	-	-	-	-	-
Городские округа	5,8	1,9	1,4	0,5	-	3,9	3,9	...	0,0
город Калуга	5,0	1,8	1,3	0,5	-	3,2	3,2	...	0,0
город Обнинск	0,8	0,1	0,0	0,0	-	0,7	0,7	-	-

*) По хозяйствам граждан, имевших земельные участки с площадью 4 и более соток и занимавшихся сельскохозяйственным производством.

68. ПОСЕВНАЯ ПЛОЩАДЬ ФАСОЛИ ОВОЩНОЙ (ОТКРЫТОГО ГРУНТА) ПОД УРОЖАЙ 2016 ГОДА В ХОЗЯЙСТВАХ НАСЕЛЕНИЯ
(гектаров)

	Хозяйства населения	в том числе							
		личные подсобные и другие индивидуальные хозяйства граждан	из них хозяйства			некоммерческие объединения граждан	из них		
			личные подсобные	граждан, имеющих земельные участки для индивидуального жилищного строительства *)	граждан, имеющих земельные участки (садовые, огородные, дачные и другие), не входящих в объединения		садоводческие	огороднические	дачные
	1	2	3	4	5	6	7	8	9
Калужская область	36,5	22,7	20,5	1,9	0,3	13,8	12,8	0,5	0,5
Муниципальные районы	27,3	21,1	19,3	1,5	0,3	6,2	5,2	0,5	0,5
Бабынинский	0,8	0,6	0,6	0,0	-	0,2	0,2	-	-
Барятинский	0,6	0,6	0,6	-	-	-	-	-	-
Боровский	1,0	0,7	0,7	0,0	0,0	0,3	0,2	-	0,1
Дзержинский	3,3	2,5	2,4	0,0	0,2	0,8	0,6	0,1	0,0
Думиничский	0,7	0,7	0,6	0,0	-	...	-	-	...
Жиздринский	0,5	0,5	0,3	0,1	0,0	-	-	-	-
Жуковский	2,3	1,4	1,3	0,0	0,0	1,0	0,6	0,3	0,0
г.Киров и Кировский район	1,3	1,2	0,7	0,4	0,0	-	-
Износковский	0,4	0,3	0,3	-	-	0,0	0,0	-	-
Козельский	2,8	2,2	2,2	0,0	0,0	0,5	0,5	-	-
Куйбышевский	0,4	0,4	0,4	0,0	-	-	-	-	-
г.Людиново и Людиновский район	0,9	0,4	0,2	0,1	0,0	0,5	0,5	-	-
Малоярославецкий	4,0	2,8	2,5	0,3	0,0	1,2	1,0	-	0,2
Медынский	0,3	0,3	0,3	0,0	-	0,0	0,0	0,0	0,0
Мещовский	0,8	0,8	0,7	0,1	0,0	-	-	-	-
Мосальский	0,2	0,2	0,2	0,0	-	-	-	-	-
Перемышльский	1,5	1,0	1,0	0,0	0,0	0,5	0,5	-	-
Спас-Деменский	0,2	0,2	0,2	-	-	-	-	-	-
Сухиничский	1,0	1,0	0,9	0,1	0,0	0,0	0,0	-	-
Тарусский	1,0	0,4	0,4	0,0	-	0,5	0,4	-	0,1
Ульяновский	0,6	0,6	0,6	-	-	-	-	-	-
Ферзиковский	1,3	1,0	0,9	0,1	...	0,4	0,4	-	0,0
Хвостовичский	1,0	1,0	1,0	-	-	-	-	-	-
Юхновский	0,4	0,4	0,4	0,0	-	-	-	-	-
Городские округа	9,3	1,6	1,2	0,4	-	7,6	7,6	...	0,0
город Калуга	8,4	1,5	1,2	0,3	-	6,9	6,9	...	0,0
город Обнинск	0,8	0,1	0,0	0,1	-	0,7	0,7	-	-

*) По хозяйствам граждан, имевших земельные участки с площадью 4 и более соток и занимавшихся сельскохозяйственным производством.

69. ПОСЕВНАЯ ПЛОЩАДЬ КУКУРУЗЫ САХАРНОЙ (ОТКРЫТОГО ГРУНТА) ПОД УРОЖАЙ 2016 ГОДА В ХОЗЯЙСТВАХ НАСЕЛЕНИЯ

(гектаров)

	Хозяйства населения	в том числе							
		личные подсобные и другие индивидуальные хозяйства граждан	из них хозяйства			некоммерческие объединения граждан			
			личные подсобные	граждан, имеющих земельные участки для индивидуального жилищного строительства *)	граждан, имеющих земельные участки (садовые, огородные, дачные и другие), не входящих в объединения	всего	из них		
							садоводческие	огороднические	дачные
	1	2	3	4	5	6	7	8	9
Калужская область	5,3	4,8	4,6	0,2	0,0	0,5	0,5	-	-
Муниципальные районы	4,8	4,4	4,2	0,1	0,0	0,4	0,4	-	-
Бабынинский	0,3	0,3	0,3	-	-	-	-	-	-
Барятинский	0,0	0,0	0,0	-	-	-	-	-	-
Боровский	0,1	0,1	0,1	-	-	-	-	-	-
Дзержинский	1,1	1,1	1,1	0,0	0,0	-	-	-	-
Думиничский	0,0	0,0	0,0	0,0	-	-	-	-	-
Жиздринский	0,2	0,2	0,2	0,0	-	-	-	-	-
Жуковский	0,6	0,3	0,3	-	-	0,3	0,3	-	-
г.Киров и Кировский район	0,1	0,1	0,0	0,1	0,0	-	-
Износковский	0,1	0,1	0,1	-	-	0,0	0,0	-	-
Козельский	1,1	1,1	1,1	-	-	-	-	-	-
Куйбышевский	0,0	0,0	0,0	-	-	-	-	-	-
г.Людиново и Людиновский район	0,1	0,1	0,1	0,0	-	0,0	0,0	-	-
Малоярославецкий	0,2	0,2	0,2	0,0	-	-	-	-	-
Медынский	0,0	0,0	0,0	-	-	-	-	-	-
Мещовский	0,0	0,0	0,0	0,0	-	-	-	-	-
Мосальский	0,0	0,0	0,0	-	-	-	-	-	-
Перемышльский	0,0	0,0	0,0	-	-	0,0	0,0	-	-
Спас-Деменский	0,1	0,1	0,1	-	-	-	-	-	-
Сухиничский	0,2	0,2	0,2	0,0	0,0	-	-	-	-
Тарусский	0,1	0,1	0,1	-	-	0,0	0,0	-	-
Ульяновский	0,1	0,1	0,1	-	-	-	-	-	-
Ферзиковский	0,1	0,1	0,1	0,0	-	0,0	0,0	-	-
Хвостовичский	0,1	0,1	0,1	-	-	-	-	-	-
Юхновский	0,0	0,0	0,0	-	-	-	-	-	-
Городские округа	0,5	0,4	0,4	0,1	-	0,0	0,0	-	-
город Калуга	0,4	0,4	0,4	0,1	-	-	-	-	-
город Обнинск	0,0	-	-	-	-	0,0	0,0	-	-

*) По хозяйствам граждан, имевших земельные участки с площадью 4 и более соток и занимавшихся сельскохозяйственным производством.

70. ПОСЕВНАЯ ПЛОЩАДЬ КАБАЧКОВ, ПАТИСОНОВ (ОТКРЫТОГО ГРУНТА) ПОД УРОЖАЙ 2016 ГОДА В ХОЗЯЙСТВАХ НАСЕЛЕНИЯ
(гектаров)

	Хозяйства населения	в том числе							
		личные подсобные и другие индивидуальные хозяйства граждан	из них хозяйства			некоммерческие объединения граждан			
			личные подсобные	граждан, имеющих земельные участки для индивидуального жилищного строительства *)	граждан, имеющих земельные участки (садовые, огородные, дачные и другие), не входящих в объединения	всего	из них		
							садоводческие	огороднические	дачные
	1	2	3	4	5	6	7	8	9
Калужская область	129,4	88,6	77,6	9,2	1,8	40,8	36,8	1,9	2,0
Муниципальные районы	108,2	82,5	73,2	7,5	1,8	25,7	21,8	1,9	2,0
Бабынинский	2,8	2,4	2,4	0,0	...	0,4	0,4	-	-
Барятинский	2,3	2,3	2,3	-	-	-	-	-	-
Боровский	11,7	7,1	6,0	0,9	0,2	4,6	4,5	-	0,1
Дзержинский	10,4	8,2	7,2	0,1	0,9	2,1	1,7	0,2	0,2
Думиничский	2,1	1,8	1,4	0,4	-	...	-	-	...
Жиздринский	1,1	1,1	0,7	0,3	0,0	-	-	-	-
Жуковский	11,8	6,9	6,8	0,1	0,0	4,9	3,0	1,6	0,2
г.Киров и Кировский район	3,4	3,3	1,7	1,4	0,1	-	-
Износковский	1,6	1,5	1,5	-	-	0,1	0,1	-	...
Козельский	8,9	7,9	7,2	0,3	0,4	1,0	1,0	-	-
Куйбышевский	1,2	1,2	1,2	0,0	0,0	-	-	-	-
г.Людиново и Людиновский район	2,2	1,4	0,8	0,6	0,1	0,7	0,7	-	-
Малоярославецкий	16,1	10,9	9,5	1,4	0,0	5,2	4,6	-	0,6
Медынский	1,7	1,5	1,4	0,0	-	0,2	0,1	0,0	0,0
Мещовский	2,5	2,5	2,2	0,3	0,0	-	-	-	-
Мосальский	1,1	1,1	1,1	0,0	-	...	-	...	-
Перемышльский	6,1	3,2	3,2	0,0	0,0	2,9	2,9	-	-
Спас-Деменский	1,5	1,5	1,5	0,0	-	-	-	-	-
Сухиничский	2,5	2,5	2,3	0,1	0,1	0,0	0,0	-	-
Тарусский	5,3	3,6	2,5	1,1	-	1,8	1,4	-	0,4
Ульяновский	2,6	2,6	2,6	-	-	-	-	-	-
Ферзиковский	5,6	4,3	3,8	0,4	-	1,3	1,2	0,0	0,1
Хвостовичский	2,2	2,2	2,2	0,0	-	-	-	-	-
Юхновский	1,7	1,7	1,7	0,0	-	-	-	-	-
Городские округа	21,2	6,1	4,4	1,7	-	15,1	15,0	...	0,1
город Калуга	15,1	5,1	3,7	1,4	-	10,0	9,9	...	0,1
город Обнинск	6,1	1,0	0,7	0,3	-	5,1	5,1	-	-

*) По хозяйствам граждан, имевших земельные участки с площадью 4 и более соток и занимавшихся сельскохозяйственным производством.

71. ПОСЕВНАЯ ПЛОЩАДЬ ТЫКВЫ СТОЛОВОЙ (ОТКРЫТОГО ГРУНТА) ПОД УРОЖАЙ 2016 ГОДА В ХОЗЯЙСТВАХ НАСЕЛЕНИЯ
(гектаров)

	Хозяйства населения	в том числе							
		личные подсобные и другие индивидуальные хозяйства граждан	из них хозяйства			некоммерческие объединения граждан			
			личные подсобные	граждан, имеющих земельные участки для индивидуального жилищного строительства *)	граждан, имеющих земельные участки (садовые, огородные, дачные и другие), не входящих в объединения	всего	из них		
							садоводческие	огороднические	дачные
	1	2	3	4	5	6	7	8	9
Калужская область	65,7	47,4	43,2	3,3	0,9	18,3	15,6	0,7	2,0
Муниципальные районы	56,7	45,4	41,6	2,9	0,9	11,3	8,6	0,7	2,0
Бабынинский	0,9	0,8	0,8	0,0	...	0,0	0,0	-	-
Барятинский	1,4	1,4	1,4	-	-	-	-	-	-
Боровский	4,7	3,3	3,0	0,3	0,0	1,4	1,3	-	0,1
Дзержинский	5,9	5,0	4,5	0,1	0,4	0,9	0,7	0,1	0,1
Думиничский	1,1	1,0	0,9	0,1	-	...	-	-	...
Жиздринский	0,9	0,9	0,8	0,1	-	-	-	-	-
Жуковский	4,5	2,6	2,5	0,1	0,0	1,9	1,2	0,5	0,2
г.Киров и Кировский район	1,5	1,5	0,8	0,6	0,1	-	-
Износковский	0,9	0,8	0,8	-	-	0,1	0,1	-	...
Козельский	6,2	5,7	5,3	0,2	0,2	0,5	0,5	-	-
Куйбышевский	1,4	1,4	1,4	0,0	-	-	-	-	-
г.Людиново и Людиновский район	0,8	0,6	0,4	0,1	0,0	0,3	0,3	-	-
Малоярославецкий	9,5	5,9	5,2	0,7	0,0	3,6	2,4	-	1,2
Медынский	0,8	0,6	0,6	0,0	-	0,1	0,1	0,0	0,0
Мещовский	1,4	1,4	1,1	0,2	0,1	-	-	-	-
Мосальский	0,7	0,6	0,6	0,0	-	...	-	...	-
Перемышльский	3,1	2,5	2,5	0,0	0,0	0,6	0,6	-	-
Спас-Деменский	0,4	0,4	0,4	-	-	-	-	-	-
Сухиничский	1,0	1,0	0,9	0,1	0,0	0,0	0,0	-	-
Тарусский	2,6	1,6	1,3	0,2	-	1,0	0,7	-	0,3
Ульяновский	1,9	1,9	1,9	-	-	-	-	-	-
Ферзиковский	2,4	1,8	1,7	0,1	-	0,6	0,6	-	0,0
Хвостовичский	1,5	1,5	1,5	0,0	-	-	-	-	-
Юхновский	1,1	1,1	1,1	0,0	-	-	-	-	-
Городские округа	9,0	2,0	1,6	0,4	-	7,0	7,0	...	-
город Калуга	8,0	1,8	1,5	0,3	-	6,2	6,2	...	-
город Обнинск	1,0	0,2	0,1	0,2	-	0,8	0,8	-	-

*) По хозяйствам граждан, имевших земельные участки с площадью 4 и более соток и занимавшихся сельскохозяйственным производством.

72. ПОСЕВНАЯ ПЛОЩАДЬ ПЕРЦА СЛАДКОГО (ОТКРЫТОГО ГРУНТА) ПОД УРОЖАЙ 2016 ГОДА В ХОЗЯЙСТВАХ НАСЕЛЕНИЯ
(гектаров)

	Хозяйства населения	в том числе							
		личные подсобные и другие индивидуальные хозяйства граждан	из них хозяйства			всего	некоммерческие объединения граждан		
			личные подсобные	граждан, имеющих земельные участки для индивидуального жилищного строительства *)	граждан, имеющих земельные участки (садовые, огородные, дачные и другие), не входящих в объединения		из них		
							садоводческие	огороднические	дачные
	1	2	3	4	5	6	7	8	9
Калужская область	70,7	46,3	40,1	5,1	1,1	24,4	23,0	0,7	0,6
Муниципальные районы	58,9	44,3	38,4	4,8	1,1	14,6	13,3	0,7	0,6
Бабынинский	2,6	2,5	2,5	0,0	-	0,1	0,1	-	-
Барятинский	2,0	2,0	2,0	-	-	-	-	-	-
Боровский	3,6	1,8	1,8	0,1	0,0	1,8	1,8	-	0,0
Дзержинский	5,5	4,6	4,0	0,0	0,5	0,9	0,6	0,3	0,0
Думиничский	1,6	1,6	1,2	0,4	-	...	-	-	...
Жиздринский	0,6	0,6	0,5	0,1	0,0	-	-	-	-
Жуковский	3,7	2,4	2,3	0,0	0,0	1,3	0,9	0,4	0,1
г.Киров и Кировский район	2,6	2,4	1,0	1,3	0,1	-	-
Износковский	1,0	0,9	0,9	-	-	0,1	0,1	-	...
Козельский	5,1	4,6	4,1	0,3	0,3	0,5	0,5	-	-
Куйбышевский	0,7	0,7	0,7	0,0	0,0	-	-	-	-
г.Людиново и Людиновский район	2,0	0,9	0,4	0,4	0,1	1,1	1,1	-	-
Малоярославецкий	7,8	4,4	3,6	0,8	0,0	3,4	3,0	-	0,4
Медынский	0,7	0,6	0,6	0,0	-	0,1	0,1	0,0	0,0
Мещовский	1,1	1,1	1,1	0,1	0,0	-	-	-	-
Мосальский	0,9	0,9	0,9	-	-	...	-	...	-
Перемышльский	6,9	2,7	2,7	0,0	0,0	4,2	4,2	-	-
Спас-Деменский	0,9	0,9	0,8	0,0	-	-	-	-	-
Сухиничский	1,8	1,8	1,4	0,2	0,1	0,1	0,1	-	-
Тарусский	1,7	1,4	0,7	0,7	-	0,3	0,3	-	0,0
Ульяновский	1,1	1,1	1,1	-	-	-	-	-	-
Ферзиковский	2,5	2,2	1,8	0,4	-	0,3	0,3	-	0,0
Хвостовичский	1,4	1,4	1,4	0,0	-	-	-	-	-
Юхновский	0,8	0,8	0,8	0,0	-	-	-	-	-
Городские округа	11,8	2,0	1,7	0,3	-	9,8	9,7	...	0,0
город Калуга	10,2	1,7	1,5	0,3	-	8,4	8,4	...	0,0
город Обнинск	1,6	0,2	0,2	0,0	-	1,3	1,3	-	-

*) По хозяйствам граждан, имевших земельные участки с площадью 4 и более соток и занимавшихся сельскохозяйственным производством.

73. ПОСЕВНАЯ ПЛОЩАДЬ БАКЛАЖАНОВ (ОТКРЫТОГО ГРУНТА) ПОД УРОЖАЙ 2016 ГОДА В ХОЗЯЙСТВАХ НАСЕЛЕНИЯ
(гектаров)

	Хозяйства населения	в том числе							
		личные подсобные и другие индивидуальные хозяйства граждан	из них хозяйства			всего	некоммерческие объединения граждан		
			личные подсобные	граждан, имеющих земельные участки для индивидуального жилищного строительства *)	граждан, имеющих земельные участки (садовые, огородные, дачные и другие), не входящих в объединения		из них		
	1	2	3	4	5	6	7	8	9
Калужская область	20,3	10,8	9,6	1,0	0,1	9,6	8,8	0,2	0,6
Муниципальные районы	14,9	10,1	9,0	0,9	0,1	4,8	4,1	0,2	0,5
Бабынинский	0,5	0,5	0,5	0,0	-	0,0	0,0	-	-
Барятинский	0,5	0,5	0,5	-	-	-	-	-	-
Боровский	1,0	0,5	0,5	0,0	0,0	0,5	0,5	-	0,0
Дзержинский	1,4	1,2	1,1	0,0	0,1	0,3	0,2	0,1	0,0
Думиничский	0,4	0,4	0,3	0,1	-	-	-	-	-
Жиздринский	0,1	0,1	0,0	0,0	-	-	-	-	-
Жуковский	1,6	1,0	1,0	0,0	0,0	0,6	0,4	0,1	0,1
г.Киров и Кировский район	0,2	0,2	0,1	0,1	-	-	-
Износковский	0,1	0,1	0,1	-	-	0,0	0,0	-	-
Козельский	0,9	0,6	0,6	0,0	0,0	0,3	0,3	-	-
Куйбышевский	0,1	0,1	0,1	-	-	-	-	-	-
г.Людиново и Людиновский район	0,1	0,1	0,1	0,0	0,0	0,0	0,0	-	-
Малоярославецкий	3,3	1,6	1,1	0,5	0,0	1,7	1,3	-	0,5
Медынский	0,1	0,1	0,1	0,0	-	0,0	0,0	0,0	-
Мещовский	0,2	0,2	0,2	-	0,0	-	-	-	-
Мосальский	0,2	0,2	0,2	-	-	-	-	-	-
Перемышльский	2,3	1,0	1,0	-	0,0	1,3	1,3	-	-
Спас-Деменский	0,1	0,1	0,1	0,0	-	-	-	-	-
Сухиничский	0,4	0,4	0,3	0,1	0,0	-	-	-	-
Тарусский	0,3	0,3	0,2	0,1	-	0,1	0,1	-	-
Ульяновский	0,1	0,1	0,1	-	-	-	-	-	-
Ферзиковский	0,6	0,5	0,4	0,1	-	0,0	0,0	-	0,0
Хвостовичский	0,3	0,3	0,3	-	-	-	-	-	-
Юхновский	0,2	0,2	0,2	-	-	-	-	-	-
Городские округа	5,5	0,7	0,6	0,1	-	4,8	4,7	...	0,0
город Калуга	4,1	0,7	0,6	0,1	-	3,5	3,4	...	0,0
город Обнинск	1,3	0,1	0,0	0,0	-	1,3	1,3	-	-

*) По хозяйствам граждан, имевших земельные участки с площадью 4 и более соток и занимавшихся сельскохозяйственным производством.

74. ПОСЕВНАЯ ПЛОЩАДЬ САЛАТНЫХ КУЛЬТУР (ОТКРЫТОГО ГРУНТА) ПОД УРОЖАЙ 2016 ГОДА В ХОЗЯЙСТВАХ НАСЕЛЕНИЯ
(гектаров)

	Хозяйства населения	в том числе							
		личные подсобные и другие индивидуальные хозяйства граждан	из них хозяйства			всего	некоммерческие объединения граждан		
			личные подсобные	граждан, имеющих земельные участки для индивидуального жилищного строительства *)	граждан, имеющих земельные участки (садовые, огородные, дачные и другие), не входящих в объединения		из них		
	1	2	3	4	5	6	7	8	9
Калужская область	54,7	33,0	28,4	3,7	0,9	21,7	18,9	1,5	1,4
Муниципальные районы	43,0	28,9	25,5	2,4	0,9	14,1	11,3	1,5	1,3
Бабынинский	0,7	0,5	0,5	0,0	...	0,3	0,3	-	-
Барятинский	0,9	0,9	0,9	-	-	-	-	-	-
Боровский	5,7	3,0	2,9	0,1	0,1	2,7	2,5	-	0,1
Дзержинский	6,7	5,7	4,8	0,1	0,8	1,0	0,8	0,2	0,1
Думиничский	0,4	0,4	0,3	0,1	-	-	-	-	-
Жиздринский	0,3	0,3	0,2	0,1	0,0	-	-	-	-
Жуковский	6,2	3,1	3,0	0,1	0,0	3,1	1,7	1,3	0,1
г.Киров и Кировский район	0,7	0,7	0,4	0,3	0,0	-	-
Износковский	0,6	0,5	0,5	-	-	0,1	0,1	-	...
Козельский	1,8	1,6	1,6	0,0	0,0	0,2	0,2	-	-
Куйбышевский	0,1	0,1	0,1	0,0	-	-	-	-	-
г.Людиново и Людиновский район	0,6	0,1	0,1	0,0	0,0	0,5	0,5	-	-
Малоярославецкий	7,4	4,0	3,5	0,5	0,0	3,4	2,8	-	0,6
Медынский	0,6	0,5	0,5	0,0	-	0,1	0,0	0,0	0,0
Мещовский	0,5	0,5	0,4	0,1	0,0	-	-	-	-
Мосальский	0,4	0,4	0,4	-	-	...	-	...	-
Перемышльский	1,4	0,9	0,9	0,0	0,0	0,6	0,6	-	-
Спас-Деменский	0,3	0,3	0,3	-	-	-	-	-	-
Сухиничский	0,7	0,7	0,7	0,0	0,0	0,0	0,0	-	-
Тарусский	2,5	1,5	0,8	0,7	-	1,0	0,7	-	0,2
Ульяновский	0,3	0,3	0,3	-	-	-	-	-	-
Ферзиковский	2,8	1,5	1,4	0,2	...	1,2	1,2	0,0	0,1
Хвостовичский	0,4	0,4	0,4	-	-	-	-	-	-
Юхновский	0,8	0,8	0,7	0,1	-	-	-	-	-
Городские округа	11,7	4,2	2,8	1,3	-	7,6	7,5	...	0,0
город Калуга	8,0	3,5	2,5	1,0	-	4,5	4,5	...	0,0
город Обнинск	3,7	0,7	0,3	0,3	-	3,0	3,0	-	-

*) По хозяйствам граждан, имевших земельные участки с площадью 4 и более соток и занимавшихся сельскохозяйственным производством.

75. ПОСЕВНАЯ ПЛОЩАДЬ ЗЕЛЕННЫХ КУЛЬТУР (ОТКРЫТОГО ГРУНТА) ПОД УРОЖАЙ 2016 ГОДА В ХОЗЯЙСТВАХ НАСЕЛЕНИЯ
(гектаров)

	Хозяйства населения	в том числе							
		личные подсобные и другие индивидуальные хозяйства граждан	из них хозяйства			некоммерческие объединения граждан			
			личные подсобные	граждан, имеющих земельные участки для индивидуального жилищного строительства *)	граждан, имеющих земельные участки (садовые, огородные, дачные и другие), не входящих в объединения	всего	из них		
	1	2	3	4	5	6	7	8	9
Калужская область	82,8	51,3	42,4	7,8	1,1	31,5	27,6	1,8	2,1
Муниципальные районы	62,6	43,5	37,5	4,9	1,1	19,1	15,3	1,8	2,0
Бабынинский	1,1	0,7	0,7	0,0	...	0,4	0,4	-	-
Барятинский	1,0	1,0	1,0	-	-	-	-	-	-
Боровский	8,6	5,7	4,8	0,7	0,2	2,8	2,6	-	0,2
Дзержинский	6,1	5,2	4,4	0,1	0,7	0,9	0,7	0,2	0,0
Думиничский	0,3	0,3	0,3	0,0	-	-	-	-	-
Жиздринский	0,5	0,5	0,4	0,2	0,0	-	-	-	-
Жуковский	8,4	4,5	4,4	0,1	0,0	3,9	2,3	1,5	0,1
г.Киров и Кировский район	0,7	0,7	0,6	0,1	0,0	-	-
Износковский	0,9	0,9	0,9	-	-	0,1	0,1	-	-
Козельский	4,1	3,9	3,6	0,1	0,2	0,2	0,2	-	-
Куйбышевский	0,1	0,1	0,1	0,0	-	-	-	-	-
г.Людиново и Людиновский район	0,8	0,4	0,2	0,2	0,0	0,4	0,4	-	-
Малоярославецкий	14,8	7,8	5,6	2,2	0,0	7,0	5,7	-	1,2
Медынский	2,3	1,9	1,9	0,0	-	0,4	0,2	0,1	0,1
Мещовский	0,9	0,9	0,8	0,2	0,0	-	-	-	-
Мосальский	0,8	0,8	0,8	0,0	-	...	-	...	-
Перемышльский	1,5	1,0	1,0	0,0	0,0	0,5	0,5	-	-
Спас-Деменский	0,3	0,3	0,3	0,0	-	-	-	-	-
Сухиничский	1,0	1,0	1,0	0,1	0,0	0,0	0,0	-	-
Тарусский	3,8	2,2	1,5	0,8	-	1,6	1,4	-	0,2
Ульяновский	0,4	0,4	0,4	-	-	-	-	-	-
Ферзиковский	2,7	1,7	1,6	0,2	...	0,9	0,9	0,0	0,0
Хвостовичский	0,4	0,4	0,4	-	-	-	-	-	-
Юхновский	0,9	0,9	0,9	-	-	-	-	-	-
Городские округа	20,2	7,8	4,9	2,9	-	12,4	12,3	...	0,1
город Калуга	15,1	6,7	4,2	2,5	-	8,4	8,3	...	0,1
город Обнинск	5,1	1,1	0,7	0,4	-	4,0	4,0	-	-

*) По хозяйствам граждан, имевших земельные участки с площадью 4 и более соток и занимавшихся сельскохозяйственным производством.



76. ПОСЕВНАЯ ПЛОЩАДЬ ПРОЧИХ ОВОЩЕЙ (ОТКРЫТОГО ГРУНТА) ПОД УРОЖАЙ 2016 ГОДА В ХОЗЯЙСТВАХ НАСЕЛЕНИЯ
(гектаров)

	Хозяйства населения	в том числе							
		личные подсобные и другие индивидуальные хозяйства граждан	из них хозяйства			некоммерческие объединения граждан			
			личные подсобные	граждан, имеющих земельные участки для индивидуального жилищного строительства *)	граждан, имеющих земельные участки (садовые, огородные, дачные и другие), не входящих в объединения	всего	из них		
	1	2	3	4	5	6	7	8	9
Калужская область	10,0	9,8	8,8	0,4	0,6	0,2	0,2	0,0	-
Муниципальные районы	8,8	8,7	7,9	0,2	0,6	0,1	0,0	0,0	-
Бабынинский	0,2	0,2	0,2	-	-	-	-	-	-
Барятинский	0,0	0,0	0,0	-	-	-	-	-	-
Боровский	0,2	0,2	0,2	0,0	0,0	-	-	-	-
Дзержинский	4,6	4,6	3,9	0,1	0,6	-	-	-	-
Думиничский	0,0	0,0	0,0	-	-	-	-	-	-
Жиздринский	0,1	0,1	0,1	0,0	-	-	-	-	-
Жуковский	0,8	0,8	0,8	0,0	-	0,0	0,0	0,0	-
г.Киров и Кировский район	0,1	0,1	0,1	0,0	-	-	-
Износковский	0,1	0,1	0,1	-	-	0,0	0,0	-	-
Козельский	0,1	0,1	0,0	0,0	0,0	-	-	-	-
Куйбышевский	0,0	0,0	0,0	-	-	-	-	-	-
г.Людиново и Людиновский район	0,0	0,0	0,0	-	-	-	-	-	-
Малоярославецкий	0,5	0,5	0,5	0,0	0,0	-	-	-	-
Медынский	0,0	0,0	0,0	-	-	-	-	-	-
Мещовский	0,2	0,2	0,1	0,1	-	-	-	-	-
Мосальский	0,0	0,0	0,0	-	-	-	-	-	-
Перемышльский	0,7	0,7	0,7	-	-	-	-	-	-
Спас-Деменский	0,3	0,3	0,3	0,0	-	-	-	-	-
Сухиничский	0,4	0,4	0,4	0,0	-	-	-	-	-
Тарусский	0,1	0,1	0,1	0,0	-	0,0	0,0	-	-
Ульяновский	0,1	0,1	0,1	-	-	-	-	-	-
Ферзиковский	0,0	0,0	0,0	0,0	-	-	-	-	-
Хвостовичский	0,4	0,4	0,4	-	-	-	-	-	-
Юхновский	0,0	0,0	0,0	-	-	-	-	-	-
Городские округа	1,2	1,0	0,9	0,1	-	0,2	0,2	-	-
город Калуга	1,2	1,0	0,9	0,1	-	0,1	0,1	-	-
город Обнинск	0,0	-	-	-	-	0,0	0,0	-	-

*) По хозяйствам граждан, имевших земельные участки с площадью 4 и более соток и занимавшихся сельскохозяйственным производством.

77. ПОСЕВНАЯ ПЛОЩАДЬ ЛУКА-СЕВКА (ОТКРЫТОГО ГРУНТА) ПОД УРОЖАЙ 2016 ГОДА В ХОЗЯЙСТВАХ НАСЕЛЕНИЯ
(гектаров)

	Хозяйства населения	в том числе							
		личные подсобные и другие индивидуальные хозяйства граждан	из них хозяйства			некоммерческие объединения граждан			
			личные подсобные	граждан, имеющих земельные участки для индивидуального жилищного строительства *)	граждан, имеющих земельные участки (садовые, огородные, дачные и другие), не входящих в объединения	всего	из них		
							садоводческие	огороднические	дачные
	1	2	3	4	5	6	7	8	9
Калужская область	4,7	4,7	3,9	0,7	0,1	0,0	0,0	-	-
Муниципальные районы	4,6	4,6	3,8	0,7	0,1	0,0	0,0	-	-
Бабынинский	0,1	0,1	0,1	-	-	-	-	-	-
Барятинский	0,1	0,1	0,1	-	-	-	-	-	-
Боровский	0,2	0,2	0,2	0,0	-	-	-	-	-
Дзержинский	1,1	1,1	1,1	0,0	0,0	-	-	-	-
Думиничский	0,0	0,0	0,0	-	-	-	-	-	-
Жиздринский	0,0	0,0	0,0	0,0	-	-	-	-	-
Жуковский	0,2	0,1	0,1	-	-	0,0	0,0	-	-
г.Киров и Кировский район	0,7	0,7	0,1	0,6	0,0	-	-	-	-
Износковский	0,3	0,3	0,3	-	-	-	-	-	-
Козельский	0,2	0,2	0,2	-	0,0	-	-	-	-
Куйбышевский	0,0	0,0	0,0	-	-	-	-	-	-
г.Людиново и Людиновский район	0,0	0,0	-	0,0	-	-	-	-	-
Малоярославецкий	0,3	0,3	0,2	0,0	-	-	-	-	-
Медынский	0,0	0,0	0,0	0,0	-	-	-	-	-
Мещовский	0,3	0,3	0,3	0,0	-	-	-	-	-
Мосальский	0,0	0,0	0,0	-	-	-	-	-	-
Перемышльский	0,2	0,2	0,2	-	0,0	-	-	-	-
Спас-Деменский	0,2	0,2	0,2	-	-	-	-	-	-
Сухиничский	0,4	0,4	0,4	0,0	-	-	-	-	-
Тарусский	0,0	0,0	0,0	-	-	-	-	-	-
Ульяновский	0,0	0,0	0,0	-	-	-	-	-	-
Ферзиковский	0,0	0,0	0,0	0,0	-	-	-	-	-
Хвостовичский	0,0	0,0	0,0	-	-	-	-	-	-
Юхновский	0,0	0,0	0,0	-	-	-	-	-	-
Городские округа	0,1	0,1	0,1	0,0	-	-	-	-	-
город Калуга	0,1	0,1	0,1	0,0	-	-	-	-	-
город Обнинск	-	-	-	-	-	-	-	-	-

*) По хозяйствам граждан, имевших земельные участки с площадью 4 и более соток и занимавшихся сельскохозяйственным производством.

78. ПОСЕВНАЯ ПЛОЩАДЬ ПРОДОВОЛЬСТВЕННЫХ БАХЧЕВЫХ КУЛЬТУР ПОД УРОЖАЙ 2016 ГОДА В ХОЗЯЙСТВАХ НАСЕЛЕНИЯ
(гектаров)

	Хозяйства населения	в том числе							
		личные подсобные и другие индивидуальные хозяйства граждан	из них хозяйства			всего	некоммерческие объединения граждан		
			личные подсобные	граждан, имеющих земельные участки для индивидуального жилищного строительства *)	граждан, имеющих земельные участки (садовые, огородные, дачные и другие), не входящих в объединения		из них		
	1	2	3	4	5	6	7	8	9
Калужская область	1,0	0,9	0,9	0,0	0,0	0,1	0,1	-	-
Муниципальные районы	0,9	0,8	0,8	0,0	0,0	0,1	0,1	-	-
Бабынинский	0,1	0,1	0,1	-	-	-	-	-	-
Барятинский	0,0	0,0	0,0	-	-	-	-	-	-
Боровский	0,0	0,0	0,0	0,0	-	-	-	-	-
Дзержинский	0,1	0,1	0,1	-	0,0	-	-	-	-
Думиничский	0,0	0,0	0,0	0,0	-	-	-	-	-
Жиздринский	0,0	0,0	0,0	-	-	-	-	-	-
Жуковский	0,1	0,1	0,1	-	-	0,0	0,0	-	-
г.Киров и Кировский район	0,0	0,0	0,0	-	-	-	-	-	-
Износковский	0,0	0,0	0,0	-	-	0,0	0,0	-	-
Козельский	0,0	0,0	0,0	0,0	-	-	-	-	-
Куйбышевский	0,0	0,0	0,0	-	-	-	-	-	-
г.Людиново и Людиновский район	0,0	0,0	0,0	0,0	-	-	-	-	-
Малоярославецкий	0,0	0,0	0,0	0,0	-	-	-	-	-
Медынский	0,0	0,0	0,0	0,0	-	-	-	-	-
Мещовский	0,0	0,0	0,0	0,0	-	-	-	-	-
Мосальский	0,0	0,0	0,0	-	-	-	-	-	-
Перемышльский	0,0	0,0	0,0	-	-	-	-	-	-
Спас-Деменский	0,0	0,0	0,0	-	-	-	-	-	-
Сухиничский	0,1	0,1	0,1	0,0	-	-	-	-	-
Тарусский	0,1	0,1	0,0	0,0	-	0,1	0,1	-	-
Ульяновский	0,0	0,0	0,0	-	-	-	-	-	-
Ферзиковский	0,1	0,1	0,1	-	-	-	-	-	-
Хвостовичский	0,0	0,0	0,0	-	-	-	-	-	-
Юхновский	0,0	0,0	0,0	-	-	-	-	-	-
Городские округа	0,1	0,1	0,1	0,0	-	0,0	0,0	-	-
город Калуга	0,1	0,1	0,1	0,0	-	0,0	0,0	-	-
город Обнинск	-	-	-	-	-	-	-	-	-

*) По хозяйствам граждан, имевших земельные участки с площадью 4 и более соток и занимавшихся сельскохозяйственным производством.

79. ПОСЕВНАЯ ПЛОЩАДЬ АРБУЗОВ СТОЛОВЫХ ПОД УРОЖАЙ 2016 ГОДА В ХОЗЯЙСТВАХ НАСЕЛЕНИЯ
(гектаров)

	Хозяйства населения	в том числе							
		личные подсобные и другие индивидуальные хозяйства граждан	из них хозяйства			некоммерческие объединения граждан			
			личные подсобные	граждан, имеющих земельные участки для индивидуального жилищного строительства *)	граждан, имеющих земельные участки (садовые, огородные, дачные и другие), не входящих в объединения	всего	из них		
	1	2	3	4	5	6	7	8	9
Калужская область	0,7	0,6	0,6	0,0	0,0	0,1	0,1	-	-
Муниципальные районы	0,6	0,6	0,5	0,0	0,0	0,1	0,1	-	-
Бабынинский	0,0	0,0	0,0	-	-	-	-	-	-
Барятинский	0,0	0,0	0,0	-	-	-	-	-	-
Боровский	0,0	0,0	0,0	-	-	-	-	-	-
Дзержинский	0,1	0,1	0,1	-	0,0	-	-	-	-
Думиничский	0,0	0,0	0,0	0,0	-	-	-	-	-
Жиздринский	0,0	0,0	0,0	-	-	-	-	-	-
Жуковский	0,0	0,0	0,0	-	-	0,0	0,0	-	-
г.Киров и Кировский район	-	-	-	-	-	-	-	-	-
Износковский	0,0	0,0	0,0	-	-	0,0	0,0	-	-
Козельский	0,0	0,0	0,0	0,0	-	-	-	-	-
Куйбышевский	0,0	0,0	0,0	-	-	-	-	-	-
г.Людиново и Людиновский район	0,0	0,0	0,0	0,0	-	-	-	-	-
Малоярославецкий	0,0	0,0	0,0	0,0	-	-	-	-	-
Медынский	0,0	0,0	0,0	0,0	-	-	-	-	-
Мещовский	0,0	0,0	0,0	0,0	-	-	-	-	-
Мосальский	0,0	0,0	0,0	-	-	-	-	-	-
Перемышльский	0,0	0,0	0,0	-	-	-	-	-	-
Спас-Деменский	0,0	0,0	0,0	-	-	-	-	-	-
Сухиничский	0,1	0,1	0,1	0,0	-	-	-	-	-
Тарусский	0,1	0,0	0,0	0,0	-	0,0	0,0	-	-
Ульяновский	0,0	0,0	0,0	-	-	-	-	-	-
Ферзиковский	0,0	0,0	0,0	-	-	-	-	-	-
Хвостовичский	0,0	0,0	0,0	-	-	-	-	-	-
Юхновский	0,0	0,0	0,0	-	-	-	-	-	-
Городские округа	0,0	0,0	0,0	-	-	0,0	0,0	-	-
город Калуга	0,0	0,0	0,0	-	-	0,0	0,0	-	-
город Обнинск	-	-	-	-	-	-	-	-	-

*) По хозяйствам граждан, имевших земельные участки с площадью 4 и более соток и занимавшихся сельскохозяйственным производством.

80. ПОСЕВНАЯ ПЛОЩАДЬ ДЫНЬ ПОД УРОЖАЙ 2016 ГОДА В ХОЗЯЙСТВАХ НАСЕЛЕНИЯ
(гектаров)

	Хозяйства населения	в том числе							
		личные подсобные и другие индивидуальные хозяйства граждан	из них хозяйства			всего	некоммерческие объединения граждан		
			личные подсобные	граждан, имеющих земельные участки для индивидуального жилищного строительства *)	граждан, имеющих земельные участки (садовые, огородные, дачные и другие), не входящих в объединения		из них		
							садоводческие	огороднические	дачные
	1	2	3	4	5	6	7	8	9
Калужская область	0,3	0,3	0,3	0,0	-	0,0	0,0	-	-
Муниципальные районы	0,3	0,3	0,3	0,0	-	0,0	0,0	-	-
Бабынинский	0,0	0,0	0,0	-	-	-	-	-	-
Барятинский	0,0	0,0	0,0	-	-	-	-	-	-
Боровский	0,0	0,0	0,0	0,0	-	-	-	-	-
Дзержинский	0,0	0,0	0,0	-	-	-	-	-	-
Думиничский	0,0	0,0	0,0	0,0	-	-	-	-	-
Жиздринский	0,0	0,0	0,0	-	-	-	-	-	-
Жуковский	0,0	0,0	0,0	-	-	0,0	0,0	-	-
г.Киров и Кировский район	0,0	0,0	0,0	-	-	-	-	-	-
Износковский	0,0	0,0	0,0	-	-	0,0	0,0	-	-
Козельский	0,0	0,0	0,0	-	-	-	-	-	-
Куйбышевский	0,0	0,0	0,0	-	-	-	-	-	-
г.Людиново и Людиновский район	0,0	0,0	0,0	-	-	-	-	-	-
Малоярославецкий	0,0	0,0	0,0	0,0	-	-	-	-	-
Медынский	0,0	0,0	0,0	-	-	-	-	-	-
Мещовский	0,0	0,0	0,0	-	-	-	-	-	-
Мосальский	0,0	0,0	0,0	-	-	-	-	-	-
Перемышльский	0,0	0,0	0,0	-	-	-	-	-	-
Спас-Деменский	0,0	0,0	0,0	-	-	-	-	-	-
Сухиничский	0,0	0,0	0,0	0,0	-	-	-	-	-
Тарусский	0,0	0,0	0,0	-	-	0,0	0,0	-	-
Ульяновский	0,0	0,0	0,0	-	-	-	-	-	-
Ферзиковский	0,0	0,0	0,0	-	-	-	-	-	-
Хвостовичский	0,0	0,0	0,0	-	-	-	-	-	-
Юхновский	0,0	0,0	0,0	-	-	-	-	-	-
Городские округа	0,0	0,0	0,0	0,0	-	-	-	-	-
город Калуга	0,0	0,0	0,0	0,0	-	-	-	-	-
город Обнинск	-	-	-	-	-	-	-	-	-

*) По хозяйствам граждан, имевших земельные участки с площадью 4 и более соток и занимавшихся сельскохозяйственным производством.

81. ПОСЕВНАЯ ПЛОЩАДЬ ОВОЩЕЙ ЗАКРЫТОГО ГРУНТА ПОД УРОЖАЙ 2016 ГОДА В ХОЗЯЙСТВАХ НАСЕЛЕНИЯ
(гектаров)

	Хозяйства населения	в том числе							
		личные подсобные и другие индивидуальные хозяйства граждан	из них хозяйства			некоммерческие объединения граждан			
			личные подсобные	граждан, имеющих земельные участки для индивидуального жилищного строительства *)	граждан, имеющих земельные участки (садовые, огородные, дачные и другие), не входящих в объединения	всего	из них		
	1	2	3	4	5	6	7	8	9
Калужская область	312,9	168,4	137,6	27,6	3,2	144,5	129,8	7,2	7,5
Муниципальные районы	231,8	151,1	125,3	22,7	3,2	80,7	66,5	7,1	7,1
Бабынинский	4,5	4,0	4,0	0,0	-	0,5	0,5	-	-
Барятинский	1,7	1,7	1,7	-	-	-	-	-	-
Боровский	33,1	15,2	13,9	0,9	0,4	17,9	17,2	-	0,7
Дзержинский	11,9	8,8	7,8	0,1	0,9	3,1	2,5	0,3	0,3
Думиничский	2,8	2,6	1,8	0,8	-	...	-	-	...
Жиздринский	0,9	0,9	0,3	0,6	-	-	-	-	-
Жуковский	39,1	21,3	20,8	0,5	0,1	17,8	10,2	6,7	0,9
г.Киров и Кировский район	10,0	9,0	3,6	4,9	0,4	-	-
Износковский	2,6	2,3	2,3	-	-	0,3	0,3	-	...
Козельский	9,3	8,3	6,8	0,8	0,7	1,0	1,0	-	-
Куйбышевский	1,9	1,9	1,9	0,0	0,0	-	-	-	-
г.Людиново и Людиновский район	11,1	7,2	1,5	5,2	0,5	4,0	4,0	-	-
Малоярославецкий	44,1	25,6	21,2	4,3	0,0	18,6	15,0	-	3,6
Медынский	5,6	4,8	4,7	0,1	-	0,8	0,6	0,0	0,2
Мещовский	5,0	5,0	3,4	1,6	0,0	-	-	-	-
Мосальский	1,1	1,1	1,1	0,0	-	...	-	...	-
Перемышльский	11,5	7,3	7,3	0,1	0,0	4,2	4,2	-	-
Спас-Деменский	1,1	1,1	1,1	0,0	-	-	-	-	-
Сухиничский	2,7	2,7	2,3	0,3	0,1	0,0	0,0	-	-
Тарусский	11,5	6,9	5,2	1,7	-	4,6	3,8	-	0,9
Ульяновский	1,0	1,0	1,0	-	-	-	-	-	-
Ферзиковский	15,5	8,8	8,1	0,7	-	6,6	6,2	0,1	0,3
Хвостовичский	0,9	0,9	0,9	0,0	-	-	-	-	-
Юхновский	2,6	2,6	2,6	-	-	-	-	-	-
Городские округа	81,1	17,3	12,3	5,0	-	63,8	63,3	...	0,5
город Калуга	44,6	13,2	9,8	3,5	-	31,3	30,8	...	0,5
город Обнинск	36,5	4,0	2,5	1,5	-	32,5	32,5	-	-

*) По хозяйствам граждан, имевших земельные участки с площадью 4 и более соток и занимавшихся сельскохозяйственным производством.



82. ПОСЕВНАЯ ПЛОЩАДЬ ОГУРЦОВ (ЗАКРЫТОГО ГРУНТА) ПОД УРОЖАЙ 2016 ГОДА В ХОЗЯЙСТВАХ НАСЕЛЕНИЯ
(гектаров)

	Хозяйства населения	в том числе							
		личные подсобные и другие индивидуальные хозяйства граждан	из них хозяйства			некоммерческие объединения граждан			
			личные подсобные	граждан, имеющих земельные участки для индивидуального жилищного строительства *)	граждан, имеющих земельные участки (садовые, огородные, дачные и другие), не входящих в объединения	всего	из них		
	1	2	3	4	5	6	7	8	9
Калужская область	70,7	33,6	27,6	5,5	0,6	37,0	33,8	1,9	1,4
Муниципальные районы	49,5	30,0	25,2	4,3	0,6	19,4	16,3	1,9	1,3
Бабынинский	0,5	0,4	0,4	-	-	0,1	0,1	-	-
Барятинский	0,0	0,0	0,0	-	-	-	-	-	-
Боровский	8,5	4,1	3,7	0,2	0,1	4,5	4,4	-	0,1
Дзержинский	2,0	1,1	0,9	0,0	0,2	0,9	0,7	0,1	0,0
Думиничский	0,4	0,4	0,2	0,2	-	...	-	-	...
Жиздринский	0,1	0,1	0,0	0,1	-	-	-	-	-
Жуковский	11,1	5,8	5,6	0,2	0,0	5,2	3,2	1,7	0,3
г.Киров и Кировский район	0,7	0,6	0,2	0,4	0,0	-	-
Износковский	0,6	0,6	0,6	-	-	0,1	0,1	-	...
Козельский	0,9	0,8	0,5	0,1	0,1	0,1	0,1	-	-
Куйбышевский	0,1	0,1	0,1	-	0,0	-	-	-	-
г.Людиново и Людиновский район	1,4	0,8	0,2	0,6	0,1	0,6	0,6	-	-
Малоярославецкий	11,7	7,3	6,0	1,4	0,0	4,4	3,7	-	0,6
Медынский	0,7	0,5	0,5	0,0	-	0,2	0,2	-	0,0
Мещовский	0,7	0,7	0,3	0,3	0,0	-	-	-	-
Мосальский	0,1	0,1	0,1	-	-	-	-	-	-
Перемышльский	3,0	2,0	2,0	0,0	-	1,0	1,0	-	-
Спас-Деменский	0,2	0,2	0,2	-	-	-	-	-	-
Сухиничский	0,3	0,3	0,3	0,0	0,0	0,0	0,0	-	-
Тарусский	2,3	1,6	1,1	0,5	-	0,7	0,6	-	0,1
Ульяновский	0,1	0,1	0,1	-	-	-	-	-	-
Ферзиковский	3,4	1,8	1,6	0,1	-	1,6	1,4	0,0	0,1
Хвостовичский	0,1	0,1	0,1	0,0	-	-	-	-	-
Юхновский	0,4	0,4	0,4	-	-	-	-	-	-
Городские округа	21,2	3,6	2,4	1,2	-	17,6	17,5	...	0,1
город Калуга	9,0	2,4	1,7	0,7	-	6,6	6,5	...	0,1
город Обнинск	12,2	1,2	0,6	0,6	-	11,0	11,0	-	-

*) По хозяйствам граждан, имевших земельные участки с площадью 4 и более соток и занимавшихся сельскохозяйственным производством.

83. ПОСЕВНАЯ ПЛОЩАДЬ ПОМИДОРОВ (ЗАКРЫТОГО ГРУНТА) ПОД УРОЖАЙ 2016 ГОДА В ХОЗЯЙСТВАХ НАСЕЛЕНИЯ
(гектаров)

	Хозяйства населения	в том числе							
		личные подсобные и другие индивидуальные хозяйства граждан	из них хозяйства			некоммерческие объединения граждан			
			личные подсобные	граждан, имеющих земельные участки для индивидуального жилищного строительства *)	граждан, имеющих земельные участки (садовые, огородные, дачные и другие), не входящих в объединения	всего	из них		
							садоводческие	огороднические	дачные
	1	2	3	4	5	6	7	8	9
Калужская область	159,8	92,2	73,3	17,0	1,9	67,5	60,8	3,7	3,0
Муниципальные районы	120,5	82,7	66,6	14,2	1,9	37,7	31,2	3,6	2,9
Бабынинский	2,9	2,5	2,5	0,0	-	0,4	0,4	-	-
Барятинский	1,6	1,6	1,6	-	-	-	-	-	-
Боровский	15,0	6,3	5,7	0,4	0,2	8,6	8,3	-	0,3
Дзержинский	6,5	5,2	4,6	0,1	0,5	1,4	1,2	0,1	0,1
Думиничский	1,9	1,7	1,1	0,6	-	...	-	-	...
Жиздринский	0,6	0,6	0,2	0,4	-	-	-	-	-
Жуковский	17,6	9,5	9,3	0,3	0,0	8,1	4,4	3,4	0,3
г.Киров и Кировский район	7,8	7,0	2,6	4,1	0,3	-	-
Износковский	1,4	1,3	1,3	-	-	0,1	0,1	-	...
Козельский	5,5	4,9	3,9	0,6	0,4	0,6	0,6	-	-
Куйбышевский	1,4	1,4	1,4	0,0	0,0	-	-	-	-
г.Людиново и Людиновский район	7,0	4,9	1,1	3,5	0,3	2,1	2,1	-	-
Малоярославецкий	19,4	11,6	9,6	2,1	0,0	7,7	6,5	-	1,2
Медынский	3,0	2,6	2,6	0,0	-	0,3	0,2	0,0	0,1
Мещовский	3,1	3,1	2,2	0,9	0,0	-	-	-	-
Мосальский	0,8	0,8	0,8	0,0	-	...	-	...	-
Перемышльский	5,5	3,8	3,7	0,0	0,0	1,7	1,7	-	-
Спас-Деменский	0,7	0,7	0,7	0,0	-	-	-	-	-
Сухиничский	1,9	1,9	1,6	0,2	0,1	0,0	0,0	-	-
Тарусский	6,0	3,4	2,7	0,7	-	2,5	2,0	-	0,6
Ульяновский	0,7	0,7	0,7	-	-	-	-	-	-
Ферзиковский	8,1	5,1	4,7	0,4	-	3,0	2,8	0,1	0,1
Хвостовичский	0,7	0,7	0,7	0,0	-	-	-	-	-
Юхновский	1,5	1,5	1,5	-	-	-	-	-	-
Городские округа	39,3	9,5	6,7	2,7	-	29,8	29,6	...	0,1
город Калуга	24,2	7,9	5,7	2,1	-	16,3	16,1	...	0,1
город Обнинск	15,1	1,6	1,0	0,6	-	13,5	13,5	-	-

*) По хозяйствам граждан, имевших земельные участки с площадью 4 и более соток и занимавшихся сельскохозяйственным производством.

84. ПОСЕВНАЯ ПЛОЩАДЬ ПЕРЦА СЛАДКОГО (ЗАКРЫТОГО ГРУНТА) ПОД УРОЖАЙ 2016 ГОДА В ХОЗЯЙСТВАХ НАСЕЛЕНИЯ
(гектаров)

	Хозяйства населения	в том числе							
		личные подсобные и другие индивидуальные хозяйства граждан	из них хозяйства			некоммерческие объединения граждан			
			личные подсобные	граждан, имеющих земельные участки для индивидуального жилищного строительства *)	граждан, имеющих земельные участки (садовые, огородные, дачные и другие), не входящих в объединения	всего	из них		
	1	2	3	4	5	6	7	8	9
Калужская область	56,8	30,6	26,2	3,9	0,5	26,2	23,5	1,1	1,6
Муниципальные районы	43,0	27,7	24,1	3,2	0,5	15,3	12,6	1,1	1,5
Бабынинский	1,0	0,9	0,9	0,0	-	0,1	0,1	-	-
Барятинский	0,1	0,1	0,1	-	-	-	-	-	-
Боровский	5,9	2,8	2,5	0,2	0,1	3,1	2,9	-	0,2
Дзержинский	2,4	2,0	1,8	0,0	0,1	0,4	0,4	0,0	0,1
Думиничский	0,4	0,4	0,3	0,1	-	...	-	-	...
Жиздринский	0,1	0,1	0,0	0,1	-	-	-	-	-
Жуковский	7,5	4,7	4,7	0,0	0,0	2,8	1,5	1,1	0,2
г.Киров и Кировский район	1,3	1,1	0,7	0,4	0,0	-	-
Износковский	0,5	0,4	0,4	-	-	0,0	0,0	-	-
Козельский	2,4	2,1	1,9	0,1	0,1	0,3	0,3	-	-
Куйбышевский	0,3	0,3	0,3	0,0	-	-	-	-	-
г.Людиново и Людиновский район	2,1	1,2	0,3	0,8	0,1	0,9	0,9	-	-
Малоярославецкий	7,9	4,2	3,5	0,7	0,0	3,8	2,9	-	0,8
Медынский	1,5	1,3	1,3	0,0	-	0,3	0,2	0,0	0,1
Мещовский	1,0	1,0	0,7	0,3	0,0	-	-	-	-
Мосальский	0,1	0,1	0,1	0,0	-	...	-	...	-
Перемышльский	1,9	1,0	1,0	0,0	0,0	1,0	1,0	-	-
Спас-Деменский	0,2	0,2	0,2	-	-	-	-	-	-
Сухиничский	0,4	0,4	0,3	0,1	0,0	0,0	0,0	-	-
Тарусский	2,3	1,2	1,0	0,2	-	1,0	0,9	-	0,2
Ульяновский	0,1	0,1	0,1	-	-	-	-	-	-
Ферзиковский	2,8	1,5	1,3	0,1	-	1,4	1,3	0,0	0,0
Хвостовичский	0,1	0,1	0,1	-	-	-	-	-	-
Юхновский	0,6	0,6	0,6	-	-	-	-	-	-
Городские округа	13,8	2,9	2,2	0,7	-	11,0	10,9	...	0,1
город Калуга	7,6	2,1	1,6	0,4	-	5,5	5,4	...	0,1
город Обнинск	6,2	0,8	0,5	0,3	-	5,4	5,4	-	-

*) По хозяйствам граждан, имевших земельные участки с площадью 4 и более соток и занимавшихся сельскохозяйственным производством.

85. ПОСЕВНАЯ ПЛОЩАДЬ БАКЛАЖАНОВ (ЗАКРЫТОГО ГРУНТА) ПОД УРОЖАЙ 2016 ГОДА В ХОЗЯЙСТВАХ НАСЕЛЕНИЯ
(гектаров)

	Хозяйства населения	в том числе							
		личные подсобные и другие индивидуальные хозяйства граждан	из них хозяйства			всего	некоммерческие объединения граждан		
			личные подсобные	граждан, имеющих земельные участки для индивидуального жилищного строительства *)	граждан, имеющих земельные участки (садовые, огородные, дачные и другие), не входящих в объединения		из них		
	1	2	3	4	5	6	7	8	9
Калужская область	19,8	8,5	7,3	1,1	0,1	11,3	10,0	0,4	0,9
Муниципальные районы	14,0	7,5	6,5	0,8	0,1	6,5	5,3	0,4	0,8
Бабынинский	0,1	0,1	0,1	0,0	-	-	-	-	-
Барятинский	0,0	0,0	0,0	-	-	-	-	-	-
Боровский	2,5	1,1	1,0	0,1	0,0	1,4	1,3	-	0,1
Дзержинский	0,7	0,5	0,4	0,0	0,0	0,3	0,2	0,0	0,0
Думиничский	0,1	0,1	0,1	0,0	-	-	-	-	-
Жиздринский	0,0	0,0	0,0	0,0	-	-	-	-	-
Жуковский	2,3	1,2	1,1	0,0	0,0	1,2	0,6	0,4	0,1
г.Киров и Кировский район	0,2	0,2	0,1	0,0	0,0	-	-	-	-
Износковский	0,1	0,1	0,1	-	-	0,0	0,0	-	-
Козельский	0,5	0,5	0,5	0,0	-	-	-	-	-
Куйбышевский	0,0	0,0	0,0	-	-	-	-	-	-
г.Людиново и Людиновский район	0,6	0,3	0,0	0,2	0,0	0,4	0,4	-	-
Малоярославецкий	3,2	1,3	1,1	0,2	-	1,9	1,4	-	0,5
Медынский	0,4	0,3	0,3	0,0	-	0,0	0,0	0,0	0,0
Мещовский	0,2	0,2	0,2	0,1	0,0	-	-	-	-
Мосальский	0,0	0,0	0,0	-	-	-	-	-	-
Перемышльский	0,8	0,3	0,3	0,0	0,0	0,5	0,5	-	-
Спас-Деменский	0,0	0,0	0,0	-	-	-	-	-	-
Сухиничский	0,1	0,1	0,1	0,0	0,0	0,0	0,0	-	-
Тарусский	0,7	0,4	0,3	0,1	-	0,3	0,3	-	0,0
Ульяновский	0,0	0,0	0,0	-	-	-	-	-	-
Ферзиковский	1,1	0,5	0,4	0,0	-	0,6	0,6	0,0	0,0
Хвостовичский	0,0	0,0	0,0	-	-	-	-	-	-
Юхновский	0,1	0,1	0,1	-	-	-	-	-	-
Городские округа	5,8	1,0	0,8	0,2	-	4,8	4,7	-	0,1
город Калуга	3,4	0,6	0,4	0,2	-	2,8	2,7	-	0,1
город Обнинск	2,4	0,4	0,4	0,1	-	2,0	2,0	-	-

*) По хозяйствам граждан, имевших земельные участки с площадью 4 и более соток и занимавшихся сельскохозяйственным производством.

86. ПОСЕВНАЯ ПЛОЩАДЬ КОРМОВЫХ КУЛЬТУР ПОД УРОЖАЙ 2016 ГОДА В ХОЗЯЙСТВАХ НАСЕЛЕНИЯ
 (гектаров)

	Хозяйства населения	в том числе							
		личные подсобные и другие индивидуальные хозяйства граждан	из них хозяйства			всего	некоммерческие объединения граждан		
			личные подсобные	граждан, имеющих земельные участки для индивидуального жилищного строительства *)	граждан, имеющих земельные участки (садовые, огородные, дачные и другие), не входящих в объединения		из них		
	1	2	3	4	5	6	7	8	9
Калужская область	2318,8	2268,8	1427,0	830,4	11,4	50,0	4,7	-	45,2
Муниципальные районы	2284,1	2234,2	1392,4	830,3	11,4	50,0	4,7	-	45,2
Бабынинский	6,2	6,2	6,2	-	-	-	-	-	-
Барятинский	0,2	0,2	0,2	-	-	-	-	-	-
Боровский	54,3	18,0	18,0	-	-	36,2	-	-	36,2
Дзержинский	338,7	338,7	338,7	-	-	-	-	-	-
Думиничский	1,0	1,0	1,0	-	-	-	-	-	-
Жиздринский	113,8	113,8	113,8	-	-	-	-	-	-
Жуковский	119,7	119,7	119,7	-	-	-	-	-	-
г.Киров и Кировский район	9,6	7,8	4,9	2,6	0,4	-	-
Износковский	58,4	55,5	55,5	-	-	2,9	2,9	-	-
Козельский	5,2	5,2	5,1	0,1	0,0	-	-	-	-
Куйбышевский	5,8	5,8	5,8	-	-	-	-	-	-
г.Людиново и Людиновский район	39,2	39,2	35,1	3,5	0,6	0,0	0,0	-	-
Малоярославецкий	364,4	355,4	354,4	1,0	-	9,0	-	-	9,0
Медынский	3,8	3,8	3,8	-	-	-	-	-	-
Мещовский	30,0	30,0	19,6	-	10,4	-	-	-	-
Мосальский	50,6	50,6	50,6	-	-	-	-	-	-
Перемышльский	13,6	13,6	13,4	0,2	-	-	-	-	-
Спас-Деменский	38,4	38,4	38,4	-	-	-	-	-	-
Сухиничский	118,7	118,6	118,6	0,0	-	0,0	0,0	-	-
Тарусский	0,3	0,3	0,3	-	-	-	-	-	-
Ульяновский	4,6	4,6	4,6	-	-	-	-	-	-
Ферзиковский	875,9	875,9	52,9	823,0	-	-	-	-	-
Хвостовичский	13,1	13,1	13,1	-	-	-	-	-	-
Юхновский	18,9	18,9	18,9	-	-	-	-	-	-
Городские округа	34,6	34,6	34,6	0,1	-	-	-	-	-
город Калуга	34,6	34,6	34,6	0,1	-	-	-	-	-
город Обнинск	-	-	-	-	-	-	-	-	-

*) По хозяйствам граждан, имевших земельные участки с площадью 4 и более соток и занимавшихся сельскохозяйственным производством.





**ПОСЕВНЫЕ ПЛОЩАДИ
В ХОЗЯЙСТВАХ ГРАЖДАН
В СЕЛЬСКИХ ПОСЕЛЕНИЯХ**

ПОСЕВНЫЕ ПЛОЩАДИ В ХОЗЯЙСТВАХ ГРАЖДАН В СЕЛЬСКИХ ПОСЕЛЕНИЯХ
87. ОБЩАЯ ПОСЕВНАЯ ПЛОЩАДЬ СЕЛЬСКОХОЗЯЙСТВЕННЫХ КУЛЬТУР ПОД УРОЖАЙ 2016 ГОДА В ЛИЧНЫХ ПОДСОБНЫХ
И ДРУГИХ ИНДИВИДУАЛЬНЫХ ХОЗЯЙСТВАХ ГРАЖДАН В СЕЛЬСКИХ ПОСЕЛЕНИЯХ
(гектаров)

	Личные подсобные и другие индивидуальные хозяйства граждан	в том числе хозяйства		
		личные подсобные	граждан, имеющих земельные участки для индивидуального жилищного строительства *)	граждан, имеющих земельные участки (садовые, огородные, дачные и другие), не входящих в объединения
	1	2	3	4
Калужская область	11942,9	10416,8	1522,8	3,3
Муниципальные районы	11942,9	10416,8	1522,8	3,3
Бабынинский	303,6	302,4	1,0	...
Барятинский	220,4	220,4	-	-
Боровский	421,5	420,3	1,1	0,1
Дзержинский	864,8	864,7	-	0,1
Думиничский	207,5	195,0	12,5	-
Жиздринский	410,9	410,9	-	-
Жуковский	643,6	642,8	0,2	0,7
г. Киров и Кировский район	315,4	315,4	-	-
Износковский	253,1	253,1	-	-
Козельский	614,4	609,9	4,5	-
Куйбышевский	277,0	275,6	1,1	0,4
г. Людиново и Людиновский район	180,7	179,5	1,1	-
Малоярославецкий	1330,1	1320,0	9,4	0,6
Медынский	245,7	240,6	5,1	-
Мещовский	193,1	193,1	-	-
Мосальский	448,4	447,9	0,5	-
Перемышльский	854,1	851,0	1,9	1,2
Спас-Деменский	241,5	241,5	-	-
Сухиничский	521,3	520,6	0,7	-
Тарусский	181,1	180,9	0,2	-
Ульяновский	359,6	359,6	-	-
Ферзиковский	2262,4	779,4	1483,0	...
Хвостовичский	352,9	352,6	0,3	-
Юхновский	239,7	239,6
Городские округа	-	-	-	-
город Калуга	-	-	-	-
город Обнинск	-	-	-	-

*) По хозяйствам граждан, имевших земельные участки с площадью 4 и более соток и занимавшихся сельскохозяйственным производством.

**88. ПОСЕВНАЯ ПЛОЩАДЬ КАРТОФЕЛЯ ПОД УРОЖАЙ 2016 ГОДА В ЛИЧНЫХ ПОДСОБНЫХ
И ДРУГИХ ИНДИВИДУАЛЬНЫХ ХОЗЯЙСТВАХ ГРАЖДАН В СЕЛЬСКИХ ПОСЕЛЕНИЯХ**
(гектаров)

	Личные подсобные и другие индивидуальные хозяйства граждан	в том числе хозяйства		
		личные подсобные	граждан, имеющих земельные участки для индивидуального жилищного строительства *)	граждан, имеющих земельные участки (садовые, огородные, дачные и другие), не входящих в объединения
	1	2	3	4
Калужская область	6715,3	6628,8	83,6	2,9
Муниципальные районы	6715,3	6628,8	83,6	2,9
Бабынинский	251,0	249,8	0,9	...
Барятинский	168,0	168,0	-	-
Боровский	338,2	337,1	1,0	0,1
Дзержинский	433,1	433,0	-	0,1
Думиничский	178,7	168,1	10,6	-
Жиздринский	125,5	125,5	-	-
Жуковский	415,8	415,2	0,2	0,5
г. Киров и Кировский район	204,2	204,2	-	-
Износковский	134,1	134,1	-	-
Козельский	508,6	505,1	3,6	-
Куйбышевский	123,3	122,0	1,0	0,3
г. Людиново и Людиновский район	118,7	117,8	0,9	-
Малоярославецкий	798,1	790,6	7,0	0,5
Медынский	174,1	169,6	4,6	-
Мещовский	149,1	149,1	-	-
Мосальский	218,0	217,5	0,5	-
Перемышльский	775,5	772,8	1,6	1,1
Спас-Деменский	88,6	88,6	-	-
Сухоиничский	257,4	256,7	0,7	-
Тарусский	145,8	145,6	0,2	-
Ульяновский	169,4	169,4	-	-
Ферзиковский	458,7	407,9	50,8	...
Хвостовичский	290,7	290,4	0,2	-
Юхновский	190,9	190,8
Городские округа	-	-	-	-
город Калуга	-	-	-	-
город Обнинск	-	-	-	-

*) По хозяйствам граждан, имевших земельные участки с площадью 4 и более соток и занимавшихся сельскохозяйственным производством.

**89. ПОСЕВНАЯ ПЛОЩАДЬ ОВОЩНЫХ И БАХЧЕВЫХ КУЛЬТУР ПОД УРОЖАЙ 2016 ГОДА В ЛИЧНЫХ ПОДСОБНЫХ
И ДРУГИХ ИНДИВИДУАЛЬНЫХ ХОЗЯЙСТВАХ ГРАЖДАН В СЕЛЬСКИХ ПОСЕЛЕНИЯХ ¹⁾**
(гектаров)

	Личные подсобные и другие индивидуальные хозяйства граждан	в том числе хозяйства		
		личные подсобные	граждан, имеющих земельные участки для индивидуального жилищного строительства ²⁾	граждан, имеющих земельные участки (садовые, огородные, дачные и другие), не входящих в объединения
	1	2	3	4
Калужская область	1127,6	1112,8	14,3	0,5
Муниципальные районы	1127,6	1112,8	14,3	0,5
Бабынинский	45,1	45,0	0,0	...
Барятинский	38,8	38,8	-	-
Боровский	57,2	57,1	0,1	0,0
Дзержинский	89,0	89,0	-	0,0
Думиничский	25,0	23,4	1,6	-
Жиздринский	11,7	11,7	-	-
Жуковский	106,0	105,8	0,0	0,2
г. Киров и Кировский район	30,9	30,9	-	-
Износковский	31,5	31,5	-	-
Козельский	94,9	94,0	0,9	-
Куйбышевский	24,4	24,2	0,1	0,0
г. Людиново и Людиновский район	15,6	15,5	0,1	-
Малоярославецкий	161,5	160,0	1,4	0,1
Медынский	21,6	21,1	0,5	-
Мещовский	23,4	23,4	-	-
Мосальский	16,1	16,0	0,0	-
Перемышльский	63,5	63,3	0,2	0,1
Спас-Деменский	14,1	14,1	-	-
Сухиничский	40,6	40,5	0,1	-
Тарусский	31,3	31,2	0,0	-
Ульяновский	37,7	37,7	-	-
Ферзиковский	78,7	69,4	9,3	...
Хвостовичский	39,7	39,7	0,1	-
Юхновский	29,3	29,3
Городские округа	-	-	-	-
город Калуга	-	-	-	-
город Обнинск	-	-	-	-

¹⁾ Включая межселенные территории

²⁾ По хозяйствам граждан, имевших земельные участки с площадью 4 и более соток и занимавшихся сельскохозяйственным производством.



**ПОСЕВНЫЕ ПЛОЩАДИ
В ХОЗЯЙСТВАХ ГРАЖДАН**

**В ГОРОДСКИХ ОКРУГАХ
И ГОРОДСКИХ ПОСЕЛЕНИЯХ**

ПОСЕВНЫЕ ПЛОЩАДИ В ХОЗЯЙСТВАХ ГРАЖДАН В ГОРОДСКИХ ОКРУГАХ И ГОРОДСКИХ ПОСЕЛЕНИЯХ
90. ОБЩАЯ ПОСЕВНАЯ ПЛОЩАДЬ СЕЛЬСКОХОЗЯЙСТВЕННЫХ КУЛЬТУР ПОД УРОЖАЙ 2016 ГОДА В ЛИЧНЫХ ПОДСОБНЫХ
И ДРУГИХ ИНДИВИДУАЛЬНЫХ ХОЗЯЙСТВАХ ГРАЖДАН В ГОРОДСКИХ ОКРУГАХ И ГОРОДСКИХ ПОСЕЛЕНИЯХ
 (гектаров)

	Личные подсобные и другие индивидуальные хозяйства граждан	в том числе хозяйства		
		личные подсобные	граждан, имеющих земельные участки для индивидуального жилищного строительства *)	граждан, имеющих земельные участки (садовые, огородные, дачные и другие), не входящих в объединения
	1	2	3	4
Калужская область	2010,0	1153,0	720,7	136,4
Муниципальные районы	1537,0	749,2	651,5	136,4
Бабынинский	25,7	25,7	-	-
Барятинский	-	-	-	-
Боровский	211,4	153,4	50,9	7,0
Дзержинский	181,2	130,5	4,2	46,5
Думиничский	27,5	9,5	18,0	-
Жиздринский	48,9	9,8	39,0	0,1
Жуковский	47,2	38,7	8,2	0,2
г. Киров и Кировский район	210,7	16,8	179,0	15,0
Износковский	-	-	-	-
Козельский	71,5	24,6	23,0	23,9
Куйбышевский	-	-	-	-
г. Людиново и Людиновский район	149,3	4,1	133,4	11,7
Малоярославецкий	83,0	12,8	70,2	-
Медынский	37,1	37,0	0,1	-
Мещовский	228,1	180,3	29,4	18,4
Мосальский	40,4	40,4	-	-
Перемышльский	-	-	-	-
Спас-Деменский	37,1	35,1	2,0	-
Сухиничский	72,9	15,5	43,9	13,5
Тарусский	40,4	5,9	34,5	-
Ульяновский	-	-	-	-
Ферзиковский	-	-	-	-
Хвастовичский	-	-	-	-
Юхновский	24,8	9,1	15,6	...
Городские округа	473,0	403,8	69,2	-
город Калуга	458,2	393,8	64,5	-
город Обнинск	14,8	10,0	4,8	-

*) По хозяйствам граждан, имевших земельные участки с площадью 4 и более соток и занимавшихся сельскохозяйственным производством.

**91. ПОСЕВНАЯ ПЛОЩАДЬ КАРТОФЕЛЯ ПОД УРОЖАЙ 2016 ГОДА В ЛИЧНЫХ ПОДСОБНЫХ
И ДРУГИХ ИНДИВИДУАЛЬНЫХ ХОЗЯЙСТВАХ ГРАЖДАН В ГОРОДСКИХ ОКРУГАХ И ГОРОДСКИХ ПОСЕЛЕНИЯХ**
(гектаров)

	Личные подсобные и другие индивидуальные хозяйства граждан	в том числе хозяйства		
		личные подсобные	граждан, имеющих земельные участки для индивидуального жилищного строительства *)	граждан, имеющих земельные участки (садовые, огородные, дачные и другие), не входящих в объединения
	1	2	3	4
Калужская область	1405,3	800,8	512,2	92,3
Муниципальные районы	1085,6	517,7	475,6	92,3
Бабынинский	20,3	20,3	-	-
Барятинский	-	-	-	-
Боровский	158,9	115,8	38,0	5,1
Дзержинский	127,6	91,9	2,7	33,0
Думиничский	17,7	6,0	11,7	-
Жиздринский	40,9	8,1	32,7	0,1
Жуковский	34,9	28,5	6,3	0,1
г. Киров и Кировский район	148,5	12,4	125,4	10,8
Износковский	-	-	-	-
Козельский	44,1	15,0	13,8	15,3
Куйбышевский	-	-	-	-
г. Людиново и Людиновский район	116,6	2,8	104,8	9,0
Малоярославецкий	55,8	8,9	46,9	-
Медынский	25,8	25,7	0,1	-
Мещовский	132,5	103,6	21,5	7,4
Мосальский	32,5	32,5	-	-
Перемышльский	-	-	-	-
Спас-Деменский	25,0	23,8	1,2	-
Сухиничский	62,5	12,7	38,3	11,5
Тарусский	24,2	3,3	20,9	-
Ульяновский	-	-	-	-
Ферзиковский	-	-	-	-
Хвастовичский	-	-	-	-
Юхновский	17,9	6,5	11,3	...
Городские округа	319,7	283,1	36,7	-
город Калуга	317,4	281,1	36,3	-
город Обнинск	2,4	2,0	0,4	-

*) По хозяйствам граждан, имевших земельные участки с площадью 4 и более соток и занимавшихся сельскохозяйственным производством.

92. ПОСЕВНАЯ ПЛОЩАДЬ ОВОЩНЫХ И БАХЧЕВЫХ КУЛЬТУР ПОД УРОЖАЙ 2016 ГОДА В ЛИЧНЫХ ПОДСОБНЫХ И ДРУГИХ ИНДИВИДУАЛЬНЫХ ХОЗЯЙСТВАХ ГРАЖДАН В ГОРОДСКИХ ОКРУГАХ И ГОРОДСКИХ ПОСЕЛЕНИЯХ
(гектаров)

	Личные подсобные и другие индивидуальные хозяйства граждан	в том числе хозяйства		
		личные подсобные	граждан, имеющих земельные участки для индивидуального жилищного строительства *)	граждан, имеющих земельные участки (садовые, огородные, дачные и другие), не входящих в объединения
	1	2	3	4
Калужская область	455,5	244,9	179,1	31,5
Муниципальные районы	345,1	167,0	146,6	31,5
Бабынинский	5,5	5,5	-	-
Барятинский	-	-	-	-
Боровский	52,5	37,6	12,9	2,0
Дзержинский	53,6	38,6	1,5	13,5
Думиничский	9,8	3,5	6,3	-
Жиздринский	8,0	1,7	6,3	0,1
Жуковский	12,1	10,0	2,0	0,1
г. Киров и Кировский район	37,0	3,0	31,3	2,6
Износковский	-	-	-	-
Козельский	27,4	9,6	9,2	8,5
Куйбышевский	-	-	-	-
г. Людиново и Людиновский район	24,3	0,5	21,7	2,1
Малоярославецкий	27,2	3,9	23,3	-
Медынский	11,3	11,3	0,0	-
Мещовский	23,1	14,6	7,9	0,6
Мосальский	7,8	7,8	-	-
Перемышльский	-	-	-	-
Спас-Деменский	12,1	11,3	0,7	-
Сухиничский	10,3	2,7	5,6	2,0
Тарусский	16,2	2,6	13,6	-
Ульяновский	-	-	-	-
Ферзиковский	-	-	-	-
Хвастовичский	-	-	-	-
Юхновский	6,9	2,6	4,3	...
Городские округа	110,4	77,9	32,5	-
город Калуга	98,0	69,9	28,1	-
город Обнинск	12,4	8,0	4,4	-

*) По хозяйствам граждан, имевших земельные участки с площадью 4 и более соток и занимавшихся сельскохозяйственным производством.



**ПОСЕВНЫЕ ПЛОЩАДИ,
ЗАСЕЯННЫЕ ЭЛИТНЫМИ СЕМЕНАМИ**

ПОСЕВНЫЕ ПЛОЩАДИ, ЗАСЕЯННЫЕ ЭЛИТНЫМИ СЕМЕНАМИ
93. ПОСЕВНАЯ ПЛОЩАДЬ ЗЕРНОВЫХ И ЗЕРНОБОБОВЫХ КУЛЬТУР, ЗАСЕЯННАЯ ЭЛИТНЫМИ СЕМЕНАМИ ПОД УРОЖАЙ 2016 ГОДА
В СЕЛЬСКОХОЗЯЙСТВЕННЫХ ОРГАНИЗАЦИЯХ, КРЕСТЬЯНСКИХ (ФЕРМЕРСКИХ) ХОЗЯЙСТВАХ И У ИНДИВИДУАЛЬНЫХ ПРЕДПРИНИМАТЕЛЕЙ

	Посевные площади, га				Удельный вес в общей площади посевов зерновых и зернобобовых культур, процентов			
	Сельско- хозяйственные организации	из них сельскохозяйственные организации, не относящиеся к субъектам малого предпринимательства	малые предприятия	Крестьянские (фермерские) хозяйства и индивидуальные предприниматели	Сельско- хозяйственные организации	из них сельскохозяйственные организации, не относящиеся к субъектам малого предпринимательства	малые предприятия	Крестьянские (фермерские) хозяйства и индивидуальные предприниматели
	1	2	3	4	5	6	7	8
Калужская область	10748,0	3895,0	6602,0	263,0	12,3	12,8	12,3	1,8
Муниципальные районы	10468,0	3895,0	6322,0	263,0	12,1	13,1	11,8	1,9
Бабынинский	312,0	...	290,0	30,0	5,7	...	5,8	1,5
Барятинский	410,0	-	410,0	-	9,4	-	10,2	-
Боровский	650,0	-	650,0	-	16,9	-	27,0	-
Дзержинский	385,0	100,0	285,0	-	16,5	8,4	25,0	-
Думиничский	80,0	80,0	-	-	3,7	7,0	-	-
Жиздринский	383,0	-	383,0	-	21,3	-	23,7	-
Жуковский	2900,0	2900,0	-	-	43,1	53,3	-	-
г. Киров и Кировский район	1429,0	369,0	1060,0	-	48,3	54,7	46,4	-
Износковский	1360,0	-	1360,0	-	56,9	-	67,0	-
Козельский	65,0	65,0	-	-	1,2	2,9	-	-
Куйбышевский	-	-	-	-	-	-	-	-
г. Людиново и Людиновский район	300,0	-	300,0	-	21,4	-	21,4	-
Малоярославецкий	359,0	359,0	-	-	8,6	19,1	-	-
Медынский	-	-	-	-	-	-	-	-
Мещовский	939,0	-	939,0	-	21,0	-	33,5	-
Мосальский	300,0	-	300,0	-	7,5	-	7,7	-
Перемышльский	251,0	-	-	25,0	3,9	-	-	2,9
Спас-Деменский	-	-	-	-	-	-	-	-
Сухиничский	140,0	-	140,0	-	2,2	-	3,3	-
Тарусский	205,0	-	205,0	100,0	12,2	-	13,1	71,4
Ульяновский	-	-	-	-	-	-	-	-
Ферзиковский	-	-	-	-	-	-	-	-
Хвастовичский	-	-	-	108,0	-	-	-	26,9
Юхновский	-	-	-	-	-	-	-	-
Городские округа	280,0	-	...	-	27,0	-	...	-
город Калуга	280,0	-	...	-	27,0	-	...	-
город Обнинск	-	-	-	-	-	-	-	-

94. ПОСЕВНАЯ ПЛОЩАДЬ ПШЕНИЦЫ, ЗАСЕЯННАЯ ЭЛИТНЫМИ СЕМЕНАМИ ПОД УРОЖАЙ 2016 ГОДА В СЕЛЬСКОХОЗЯЙСТВЕННЫХ ОРГАНИЗАЦИЯХ, КРЕСТЬЯНСКИХ (ФЕРМЕРСКИХ) ХОЗЯЙСТВАХ И У ИНДИВИДУАЛЬНЫХ ПРЕДПРИНИМАТЕЛЕЙ

	Посевные площади, га				Удельный вес в общей площади посевов пшеницы, процентов			
	Сельско- хозяйственные организации	из них		Крестьянские (фермерские) хозяйства и индивидуальные предприниматели	Сельско- хозяйственные организации	из них		Крестьянские (фермерские) хозяйства и индивидуальные предприниматели
		сельскохозяйственные организации, не относящиеся к субъектам малого предпринимательства	малые предприятия			сельскохозяйственные организации, не относящиеся к субъектам малого предпринимательства	малые предприятия	
	1	2	3	4	5	6	7	8
Калужская область	5212,0	1817,0	3281,0	178,0	14,1	12,4	15,6	3,5
Муниципальные районы	4932,0	1817,0	3001,0	178,0	13,5	12,6	14,4	3,6
Бабынинский	22,0	...	-	30,0	1,0	...	-	2,8
Барятинский	65,0	-	65,0	-	3,1	-	3,6	-
Боровский	650,0	-	650,0	-	32,2	-	53,3	-
Дзержинский	21,0	-	21,0	-	3,4	-	10,0	-
Думиничский	80,0	80,0	-	-	11,7	13,5	-	-
Жиздринский	383,0	-	383,0	-	37,7	-	41,1	-
Жуковский	1300,0	1300,0	-	-	41,8	52,0	-	-
г. Киров и Кировский район	1060,0	-	1060,0	-	63,3	-	63,3	-
Износковский	200,0	-	200,0	-	36,4	-	36,4	-
Козельский	65,0	65,0	-	-	5,2	9,5	-	-
Куйбышевский	-	-	-	-	-	-	-	-
г. Людиново и Людиновский район	250,0	-	250,0	-	45,5	-	45,5	-
Малоярославецкий	350,0	350,0	-	-	12,4	29,9	-	-
Медынский	-	-	-	-	-	-	-	-
Мещовский	177,0	-	177,0	-	10,5	-	17,8	-
Мосальский	40,0	-	40,0	-	1,8	-	1,8	-
Перемышльский	114,0	-	-	-	4,5	-	-	-
Спас-Деменский	-	-	-	-	-	-	-	-
Сухиничский	100,0	-	100,0	-	2,4	-	4,0	-
Тарусский	55,0	-	55,0	40,0	7,6	-	8,4	100,0
Ульяновский	-	-	-	-	-	-	-	-
Ферзиковский	-	-	-	-	-	-	-	-
Хвастовичский	-	-	-	108,0	-	-	-	87,8
Юхновский	-	-	-	-	-	-	-	-
Городские округа	280,0	-	...	-	64,2	-	...	-
город Калуга	280,0	-	...	-	64,2	-	...	-
город Обнинск	-	-	-	-	-	-	-	-

95. ПОСЕВНАЯ ПЛОЩАДЬ РЖИ, ЗАСЕЯННАЯ ЭЛИТНЫМИ СЕМЕНАМИ ПОД УРОЖАЙ 2016 ГОДА В СЕЛЬСКОХОЗЯЙСТВЕННЫХ ОРГАНИЗАЦИЯХ, КРЕСТЬЯНСКИХ (ФЕРМЕРСКИХ) ХОЗЯЙСТВАХ И У ИНДИВИДУАЛЬНЫХ ПРЕДПРИНИМАТЕЛЕЙ

	Посевные площади, га				Удельный вес в общей площади посевов ржи, процентов			
	Сельско- хозяйственные организации	из них		Крестьянские (фермерские) хозяйства и индивидуальные предприниматели	Сельско- хозяйственные организации	из них		Крестьянские (фермерские) хозяйства и индивидуальные предприниматели
		сельскохозяйственные организации, не относящиеся к субъектам малого предпринимательства	малые предприятия			сельскохозяйственные организации, не относящиеся к субъектам малого предпринимательства	малые предприятия	
	1	2	3	4	5	6	7	8
Калужская область	331,0	201,0	130,0	-	13,1	38,7	6,5	-
Муниципальные районы	331,0	201,0	130,0	-	13,6	47,2	6,5	-
Бабынинский	-	-	-	-	-	-	-	-
Барятинский	-	-	-	-	-	-	-	-
Боровский	-	-	-	-	-	-	-	-
Дзержинский	130,0	-	130,0	-	78,3	-	78,3	-
Думиничский	-	-	-	-	-	-	-	-
Жиздринский	-	-	-	-	-	-	-	-
Жуковский	-	-	-	-	-	-	-	-
г. Киров и Кировский район	201,0	201,0	-	-	100,0	100,0	-	-
Износковский	-	-	-	-	-	-	-	-
Козельский	-	-	-	-	-	-	-	-
Куйбышевский	-	-	-	-	-	-	-	-
г. Людиново и Людиновский район	-	-	-	-	-	-	-	-
Малоярославецкий	-	-	-	-	-	-	-	-
Медынский	-	-	-	-	-	-	-	-
Мещовский	-	-	-	-	-	-	-	-
Мосальский	-	-	-	-	-	-	-	-
Перемышльский	-	-	-	-	-	-	-	-
Спас-Деменский	-	-	-	-	-	-	-	-
Сухиничский	-	-	-	-	-	-	-	-
Тарусский	-	-	-	-	-	-	-	-
Ульяновский	-	-	-	-	-	-	-	-
Ферзиковский	-	-	-	-	-	-	-	-
Хвастовичский	-	-	-	-	-	-	-	-
Юхновский	-	-	-	-	-	-	-	-
Городские округа	-	-	-	-	-	-	-	-
город Калуга	-	-	-	-	-	-	-	-
город Обнинск	-	-	-	-	-	-	-	-

96. ПОСЕВНАЯ ПЛОЩАДЬ ЯЧМЕНЯ, ЗАСЕЯННАЯ ЭЛИТНЫМИ СЕМЕНАМИ ПОД УРОЖАЙ 2016 ГОДА В СЕЛЬСКОХОЗЯЙСТВЕННЫХ ОРГАНИЗАЦИЯХ, КРЕСТЬЯНСКИХ (ФЕРМЕРСКИХ) ХОЗЯЙСТВАХ И У ИНДИВИДУАЛЬНЫХ ПРЕДПРИНИМАТЕЛЕЙ

	Посевные площади, га				Удельный вес в общей площади посевов ячменя, процентов			
	Сельско- хозяйственные организации	из них		Крестьянские (фермерские) хозяйства и индивидуальные предприниматели	Сельско- хозяйственные организации	из них		Крестьянские (фермерские) хозяйства и индивидуальные предприниматели
		сельскохозяйственные организации, не относящиеся к субъектам малого предпринимательства	малые предприятия			сельскохозяйственные организации, не относящиеся к субъектам малого предпринимательства	малые предприятия	
	1	2	3	4	5	6	7	8
Калужская область	2708,0	1559,0	1104,0	30,0	23,7	28,2	20,1	2,3
Муниципальные районы	2708,0	1559,0	1104,0	30,0	23,7	28,2	20,1	2,3
Бабынинский	270,0	-	270,0	-	16,8	-	17,9	-
Барятинский	-	-	-	-	-	-	-	-
Боровский	-	-	-	-	-	-	-	-
Дзержинский	100,0	100,0	-	-	12,0	15,0	-	-
Думиничский	-	-	-	-	-	-	-	-
Жиздринский	-	-	-	-	-	-	-	-
Жуковский	1450,0	1450,0	-	-	52,2	65,9	-	-
г. Киров и Кировский район	-	-	-	-	-	-	-	-
Износковский	330,0	-	330,0	-	100,0	-	100,0	-
Козельский	-	-	-	-	-	-	-	-
Куйбышевский	-	-	-	-	-	-	-	-
г. Людиново и Людиновский район	-	-	-	-	-	-	-	-
Малоярославецкий	9,0	9,0	-	-	1,4	1,9	-	-
Медынский	-	-	-	-	-	-	-	-
Мещовский	244,0	-	244,0	-	93,8	-	100,0	-
Мосальский	260,0	-	260,0	-	77,6	-	77,6	-
Перемышльский	45,0	-	-	-	10,3	-	-	-
Спас-Деменский	-	-	-	-	-	-	-	-
Сухиничский	-	-	-	-	-	-	-	-
Тарусский	-	-	-	30,0	-	-	-	71,4
Ульяновский	-	-	-	-	-	-	-	-
Ферзиковский	-	-	-	-	-	-	-	-
Хвастовичский	-	-	-	-	-	-	-	-
Юхновский	-	-	-	-	-	-	-	-
Городские округа	-	-	-	-	-	-	-	-
город Калуга	-	-	-	-	-	-	-	-
город Обнинск	-	-	-	-	-	-	-	-

**97. ПОСЕВНАЯ ПЛОЩАДЬ ЯЧМЕНЯ ПИВОВАРЕННОГО, ЗАСЕЯННАЯ ЭЛИТНЫМИ СЕМЕНАМИ ПОД УРОЖАЙ 2016 ГОДА
В СЕЛЬСКОХОЗЯЙСТВЕННЫХ ОРГАНИЗАЦИЯХ, КРЕСТЬЯНСКИХ (ФЕРМЕРСКИХ) ХОЗЯЙСТВАХ И У ИНДИВИДУАЛЬНЫХ ПРЕДПРИНИМАТЕЛЕЙ**

	Посевные площади, га				Удельный вес в общей площади посевов ячменя пивоваренного, процентов			
	Сельско- хозяйственные организации	из них		Крестьянские (фермерские) хозяйства и индивидуальные предприниматели	Сельско- хозяйственные организации	из них		Крестьянские (фермерские) хозяйства и индивидуальные предприниматели
		сельскохозяйственные организации, не относящиеся к субъектам малого предпринимательства	малые предприятия			сельскохозяйственные организации, не относящиеся к субъектам малого предпринимательства	малые предприятия	
	1	2	3	4	5	6	7	8
Калужская область	1150,0	1150,0	-	-	49,7	55,8	-	-
Муниципальные районы	1150,0	1150,0	-	-	49,7	55,8	-	-
Бабынинский	-	-	-	-	-	-	-	-
Барятинский	-	-	-	-	-	-	-	-
Боровский	-	-	-	-	-	-	-	-
Дзержинский	-	-	-	-	-	-	-	-
Думиничский	-	-	-	-	-	-	-	-
Жиздринский	-	-	-	-	-	-	-	-
Жуковский	1150,0	1150,0	-	-	69,3	69,3	-	-
г. Киров и Кировский район	-	-	-	-	-	-	-	-
Износковский	-	-	-	-	-	-	-	-
Козельский	-	-	-	-	-	-	-	-
Куйбышевский	-	-	-	-	-	-	-	-
г. Людиново и Людиновский район	-	-	-	-	-	-	-	-
Малоярославецкий	-	-	-	-	-	-	-	-
Медынский	-	-	-	-	-	-	-	-
Мещовский	-	-	-	-	-	-	-	-
Мосальский	-	-	-	-	-	-	-	-
Перемышльский	-	-	-	-	-	-	-	-
Спас-Деменский	-	-	-	-	-	-	-	-
Сухиничский	-	-	-	-	-	-	-	-
Тарусский	-	-	-	-	-	-	-	-
Ульяновский	-	-	-	-	-	-	-	-
Ферзиковский	-	-	-	-	-	-	-	-
Хвостовичский	-	-	-	-	-	-	-	-
Юхновский	-	-	-	-	-	-	-	-
Городские округа	-	-	-	-	-	-	-	-
город Калуга	-	-	-	-	-	-	-	-
город Обнинск	-	-	-	-	-	-	-	-

98. ПОСЕВНАЯ ПЛОЩАДЬ ОВСА, ЗАСЕЯННАЯ ЭЛИТНЫМИ СЕМЕНАМИ ПОД УРОЖАЙ 2016 ГОДА В СЕЛЬСКОХОЗЯЙСТВЕННЫХ ОРГАНИЗАЦИЯХ, КРЕСТЬЯНСКИХ (ФЕРМЕРСКИХ) ХОЗЯЙСТВАХ И У ИНДИВИДУАЛЬНЫХ ПРЕДПРИНИМАТЕЛЕЙ

	Посевные площади, га				Удельный вес в общей площади посевов овса, процентов			
	Сельско- хозяйственные организации	из них		Крестьянские (фермерские) хозяйства и индивидуальные предприниматели	Сельско- хозяйственные организации	из них		Крестьянские (фермерские) хозяйства и индивидуальные предприниматели
		сельскохозяйственные организации, не относящиеся к субъектам малого предпринимательства	малые предприятия			сельскохозяйственные организации, не относящиеся к субъектам малого предпринимательства	малые предприятия	
	1	2	3	4	5	6	7	8
Калужская область	876,0	318,0	511,0	55,0	3,9	7,3	3,1	0,8
Муниципальные районы	876,0	318,0	511,0	55,0	4,0	7,9	3,1	0,9
Бабынинский	20,0	-	20,0	-	1,6	-	1,6	-
Барятинский	-	-	-	-	-	-	-	-
Боровский	-	-	-	-	-	-	-	-
Дзержинский	-	-	-	-	-	-	-	-
Думиничский	-	-	-	-	-	-	-	-
Жиздринский	-	-	-	-	-	-	-	-
Жуковский	150,0	150,0	-	-	34,2	44,8	-	-
г. Киров и Кировский район	168,0	168,0	-	-	32,8	51,9	-	-
Износковский	50,0	-	50,0	-	7,4	-	16,0	-
Козельский	-	-	-	-	-	-	-	-
Куйбышевский	-	-	-	-	-	-	-	-
г. Людиново и Людиновский район	-	-	-	-	-	-	-	-
Малоярославецкий	-	-	-	-	-	-	-	-
Медынский	-	-	-	-	-	-	-	-
Мещовский	251,0	-	251,0	-	14,0	-	28,4	-
Мосальский	-	-	-	-	-	-	-	-
Перемышльский	47,0	-	-	25,0	2,8	-	-	5,1
Спас-Деменский	-	-	-	-	-	-	-	-
Сухиничский	40,0	-	40,0	-	2,0	-	2,6	-
Тарусский	150,0	-	150,0	30,0	20,5	-	21,1	51,7
Ульяновский	-	-	-	-	-	-	-	-
Ферзиковский	-	-	-	-	-	-	-	-
Хвастовичский	-	-	-	-	-	-	-	-
Юхновский	-	-	-	-	-	-	-	-
Городские округа	-	-	-	-	-	-	-	-
город Калуга	-	-	-	-	-	-	-	-
город Обнинск	-	-	-	-	-	-	-	-

**99. ПОСЕВНАЯ ПЛОЩАДЬ КУКУРУЗЫ НА ЗЕРНО, ЗАСЕЯННАЯ ЭЛИТНЫМИ СЕМЕНАМИ ПОД УРОЖАЙ 2016 ГОДА
В СЕЛЬСКОХОЗЯЙСТВЕННЫХ ОРГАНИЗАЦИЯХ, КРЕСТЬЯНСКИХ (ФЕРМЕРСКИХ) ХОЗЯЙСТВАХ И У ИНДИВИДУАЛЬНЫХ ПРЕДПРИНИМАТЕЛЕЙ**

	Посевные площади, га				Удельный вес в общей площади посевов кукурузы на зерно, процентов			
	Сельско- хозяйственные организации	из них		Крестьянские (фермерские) хозяйства и индивидуальные предприниматели	Сельско- хозяйственные организации	из них		Крестьянские (фермерские) хозяйства и индивидуальные предприниматели
		сельскохозяйственные организации, не относящиеся к субъектам малого предпринимательства	малые предприятия			сельскохозяйственные организации, не относящиеся к субъектам малого предпринимательства	малые предприятия	
	1	2	3	4	5	6	7	8
Калужская область	207,0	-	207,0	-	14,5	-	31,9	-
Муниципальные районы	207,0	-	207,0	-	14,5	-	31,9	-
Бабынинский	-	-	-	-	-	-	-	-
Барятинский	-	-	-	-	-	-	-	-
Боровский	-	-	-	-	-	-	-	-
Дзержинский	-	-	-	-	-	-	-	-
Думиничский	-	-	-	-	-	-	-	-
Жиздринский	-	-	-	-	-	-	-	-
Жуковский	-	-	-	-	-	-	-	-
г. Киров и Кировский район	-	-	-	-	-	-	-	-
Износковский	-	-	-	-	-	-	-	-
Козельский	-	-	-	-	-	-	-	-
Куйбышевский	-	-	-	-	-	-	-	-
г. Людиново и Людиновский район	-	-	-	-	-	-	-	-
Малоярославецкий	-	-	-	-	-	-	-	-
Медынский	-	-	-	-	-	-	-	-
Мещовский	207,0	-	207,0	-	100,0	-	100,0	-
Мосальский	-	-	-	-	-	-	-	-
Перемышльский	-	-	-	-	-	-	-	-
Спас-Деменский	-	-	-	-	-	-	-	-
Сухиничский	-	-	-	-	-	-	-	-
Тарусский	-	-	-	-	-	-	-	-
Ульяновский	-	-	-	-	-	-	-	-
Ферзиковский	-	-	-	-	-	-	-	-
Хвостовичский	-	-	-	-	-	-	-	-
Юхновский	-	-	-	-	-	-	-	-
Городские округа	-	-	-	-	-	-	-	-
город Калуга	-	-	-	-	-	-	-	-
город Обнинск	-	-	-	-	-	-	-	-

100. ПОСЕВНАЯ ПЛОЩАДЬ ГРЕЧИХИ, ЗАСЕЯННАЯ ЭЛИТНЫМИ СЕМЕНАМИ ПОД УРОЖАЙ 2016 ГОДА В СЕЛЬСКОХОЗЯЙСТВЕННЫХ ОРГАНИЗАЦИЯХ, КРЕСТЬЯНСКИХ (ФЕРМЕРСКИХ) ХОЗЯЙСТВАХ И У ИНДИВИДУАЛЬНЫХ ПРЕДПРИНИМАТЕЛЕЙ

	Посевные площади, га				Удельный вес в общей площади посевов гречихи, процентов			
	Сельско- хозяйственные организации	из них		Крестьянские (фермерские) хозяйства и индивидуальные предприниматели	Сельско- хозяйственные организации	из них		Крестьянские (фермерские) хозяйства и индивидуальные предприниматели
		сельскохозяйственные организации, не относящиеся к субъектам малого предпринимательства	малые предприятия			сельскохозяйственные организации, не относящиеся к субъектам малого предпринимательства	малые предприятия	
	1	2	3	4	5	6	7	8
Калужская область	434,0	-	434,0	-	23,0	-	23,2	-
Муниципальные районы	434,0	-	434,0	-	23,0	-	23,2	-
Бабынинский	-	-	-	-	-	-	-	-
Барятинский	300,0	-	300,0	-	75,0	-	75,0	-
Боровский	-	-	-	-	-	-	-	-
Дзержинский	134,0	-	134,0	-	100,0	-	100,0	-
Думиничский	-	-	-	-	-	-	-	-
Жиздринский	-	-	-	-	-	-	-	-
Жуковский	-	-	-	-	-	-	-	-
г. Киров и Кировский район	-	-	-	-	-	-	-	-
Износковский	-	-	-	-	-	-	-	-
Козельский	-	-	-	-	-	-	-	-
Куйбышевский	-	-	-	-	-	-	-	-
г. Людиново и Людиновский район	-	-	-	-	-	-	-	-
Малоярославецкий	-	-	-	-	-	-	-	-
Медынский	-	-	-	-	-	-	-	-
Мещовский	-	-	-	-	-	-	-	-
Мосальский	-	-	-	-	-	-	-	-
Перемышльский	-	-	-	-	-	-	-	-
Спас-Деменский	-	-	-	-	-	-	-	-
Сухиничский	-	-	-	-	-	-	-	-
Тарусский	-	-	-	-	-	-	-	-
Ульяновский	-	-	-	-	-	-	-	-
Ферзиковский	-	-	-	-	-	-	-	-
Хвастовичский	-	-	-	-	-	-	-	-
Юхновский	-	-	-	-	-	-	-	-
Городские округа	-	-	-	-	-	-	-	-
город Калуга	-	-	-	-	-	-	-	-
город Обнинск	-	-	-	-	-	-	-	-

101. ПОСЕВНАЯ ПЛОЩАДЬ ТРИТИКАЛЕ, ЗАСЕЯННАЯ ЭЛИТНЫМИ СЕМЕНАМИ ПОД УРОЖАЙ 2016 ГОДА В СЕЛЬСКОХОЗЯЙСТВЕННЫХ ОРГАНИЗАЦИЯХ, КРЕСТЬЯНСКИХ (ФЕРМЕРСКИХ) ХОЗЯЙСТВАХ И У ИНДИВИДУАЛЬНЫХ ПРЕДПРИНИМАТЕЛЕЙ

	Посевные площади, га				Удельный вес в общей площади посевов тритикале, процентов			
	Сельско- хозяйственные организации	из них		Крестьянские (фермерские) хозяйства и индивидуальные предприниматели	Сельско- хозяйственные организации	из них		Крестьянские (фермерские) хозяйства и индивидуальные предприниматели
		сельскохозяйственные организации, не относящиеся к субъектам малого предпринимательства	малые предприятия			сельскохозяйственные организации, не относящиеся к субъектам малого предпринимательства	малые предприятия	
	1	2	3	4	5	6	7	8
Калужская область	80,0	-	68,0	-	1,9	-	2,5	-
Муниципальные районы	80,0	-	68,0	-	1,9	-	2,5	-
Бабынинский	-	-	-	-	-	-	-	-
Барятинский	8,0	-	8,0	-	100,0	-	100,0	-
Боровский	-	-	-	-	-	-	-	-
Дзержинский	-	-	-	-	-	-	-	-
Думиничский	-	-	-	-	-	-	-	-
Жиздринский	-	-	-	-	-	-	-	-
Жуковский	-	-	-	-	-	-	-	-
г. Киров и Кировский район	-	-	-	-	-	-	-	-
Износковский	-	-	-	-	-	-	-	-
Козельский	-	-	-	-	-	-	-	-
Куйбышевский	-	-	-	-	-	-	-	-
г. Людиново и Людиновский район	50,0	-	50,0	-	100,0	-	100,0	-
Малоярославецкий	-	-	-	-	-	-	-	-
Медынский	-	-	-	-	-	-	-	-
Мещовский	10,0	-	10,0	-	5,3	-	5,3	-
Мосальский	-	-	-	-	-	-	-	-
Перемышльский	12,0	-	-	-	1,5	-	-	-
Спас-Деменский	-	-	-	-	-	-	-	-
Сухиничский	-	-	-	-	-	-	-	-
Тарусский	-	-	-	-	-	-	-	-
Ульяновский	-	-	-	-	-	-	-	-
Ферзиковский	-	-	-	-	-	-	-	-
Хвостовичский	-	-	-	-	-	-	-	-
Юхновский	-	-	-	-	-	-	-	-
Городские округа	-	-	-	-	-	-	-	-
город Калуга	-	-	-	-	-	-	-	-
город Обнинск	-	-	-	-	-	-	-	-

**102. ПОСЕВНАЯ ПЛОЩАДЬ ЗЕРНОБОБОВЫХ КУЛЬТУР, ЗАСЕЯННАЯ ЭЛИТНЫМИ СЕМЕНАМИ ПОД УРОЖАЙ 2016 ГОДА
В СЕЛЬСКОХОЗЯЙСТВЕННЫХ ОРГАНИЗАЦИЯХ, КРЕСТЬЯНСКИХ (ФЕРМЕРСКИХ) ХОЗЯЙСТВАХ И У ИНДИВИДУАЛЬНЫХ ПРЕДПРИНИМАТЕЛЕЙ**

	Посевные площади, га				Удельный вес в общей площади посевов зернобобовых культур, процентов			
	Сельско- хозяйственные организации	из них		Крестьянские (фермерские) хозяйства и индивидуальные предприниматели	Сельско- хозяйственные организации	из них		Крестьянские (фермерские) хозяйства и индивидуальные предприниматели
		сельскохозяйственные организации, не относящиеся к субъектам малого предпринимательства	малые предприятия			сельскохозяйственные организации, не относящиеся к субъектам малого предпринимательства	малые предприятия	
	1	2	3	4	5	6	7	8
Калужская область	900,0	-	867,0	-	13,7	-	25,9	-
Муниципальные районы	900,0	-	867,0	-	13,7	-	26,0	-
Бабынинский	-	-	-	-	-	-	-	-
Барятинский	37,0	-	37,0	-	100,0	-	100,0	-
Боровский	-	-	-	-	-	-	-	-
Дзержинский	-	-	-	-	-	-	-	-
Думиничский	-	-	-	-	-	-	-	-
Жиздринский	-	-	-	-	-	-	-	-
Жуковский	-	-	-	-	-	-	-	-
г. Киров и Кировский район	-	-	-	-	-	-	-	-
Износковский	780,0	-	780,0	-	93,1	-	93,1	-
Козельский	-	-	-	-	-	-	-	-
Куйбышевский	-	-	-	-	-	-	-	-
г. Людиново и Людиновский район	-	-	-	-	-	-	-	-
Малоярославецкий	-	-	-	-	-	-	-	-
Медынский	-	-	-	-	-	-	-	-
Мещовский	50,0	-	50,0	-	17,9	-	21,0	-
Мосальский	-	-	-	-	-	-	-	-
Перемышльский	33,0	-	-	-	15,9	-	-	-
Спас-Деменский	-	-	-	-	-	-	-	-
Сухиничский	-	-	-	-	-	-	-	-
Тарусский	-	-	-	-	-	-	-	-
Ульяновский	-	-	-	-	-	-	-	-
Ферзиковский	-	-	-	-	-	-	-	-
Хвастовичский	-	-	-	-	-	-	-	-
Юхновский	-	-	-	-	-	-	-	-
Городские округа	-	-	-	-	-	-	-	-
город Калуга	-	-	-	-	-	-	-	-
город Обнинск	-	-	-	-	-	-	-	-

**103. ПОСЕВНАЯ ПЛОЩАДЬ ТЕХНИЧЕСКИХ КУЛЬТУР, ЗАСЕЯННАЯ ЭЛИТНЫМИ СЕМЕНАМИ ПОД УРОЖАЙ 2016 ГОДА
В СЕЛЬСКОХОЗЯЙСТВЕННЫХ ОРГАНИЗАЦИЯХ, КРЕСТЬЯНСКИХ (ФЕРМЕРСКИХ) ХОЗЯЙСТВАХ И У ИНДИВИДУАЛЬНЫХ ПРЕДПРИНИМАТЕЛЕЙ**

	Посевные площади, га				Удельный вес в общей площади посевов технических культур, процентов			
	Сельско- хозяйственные организации	из них		Крестьянские (фермерские) хозяйства и индивидуальные предприниматели	Сельско- хозяйственные организации	из них		Крестьянские (фермерские) хозяйства и индивидуальные предприниматели
		сельскохозяйственные организации, не относящиеся к субъектам малого предпринимательства	малые предприятия			сельскохозяйственные организации, не относящиеся к субъектам малого предпринимательства	малые предприятия	
	1	2	3	4	5	6	7	8
Калужская область	1161,0	-	1161,0	-	19,3	-	22,5	-
Муниципальные районы	1161,0	-	1161,0	-	19,3	-	22,6	-
Бабынинский	-	-	-	-	-	-	-	-
Барятинский	36,0	-	36,0	-	2,5	-	2,5	-
Боровский	220,0	-	220,0	-	58,8	-	100,0	-
Дзержинский	-	-	-	-	-	-	-	-
Думиничский	-	-	-	-	-	-	-	-
Жиздринский	-	-	-	-	-	-	-	-
Жуковский	-	-	-	-	-	-	-	-
г. Киров и Кировский район	-	-	-	-	-	-	-	-
Износковский	100,0	-	100,0	-	100,0	-	100,0	-
Козельский	-	-	-	-	-	-	-	-
Куйбышевский	-	-	-	-	-	-	-	-
г. Людиново и Людиновский район	203,0	-	203,0	-	32,1	-	32,1	-
Малоярославецкий	-	-	-	-	-	-	-	-
Медынский	-	-	-	-	-	-	-	-
Мещовский	602,0	-	602,0	-	100,0	-	100,0	-
Мосальский	-	-	-	-	-	-	-	-
Перемышльский	-	-	-	-	-	-	-	-
Спас-Деменский	-	-	-	-	-	-	-	-
Сухиничский	-	-	-	-	-	-	-	-
Тарусский	-	-	-	-	-	-	-	-
Ульяновский	-	-	-	-	-	-	-	-
Ферзиковский	-	-	-	-	-	-	-	-
Хвастовичский	-	-	-	-	-	-	-	-
Юхновский	-	-	-	-	-	-	-	-
Городские округа	-	-	-	-	-	-	-	-
город Калуга	-	-	-	-	-	-	-	-
город Обнинск	-	-	-	-	-	-	-	-

**104. ПОСЕВНАЯ ПЛОЩАДЬ ПОДСОЛНЕЧНИКА НА ЗЕРНО, ЗАСЕЯННАЯ ЭЛИТНЫМИ СЕМЕНАМИ ПОД УРОЖАЙ 2016 ГОДА
В СЕЛЬСКОХОЗЯЙСТВЕННЫХ ОРГАНИЗАЦИЯХ, КРЕСТЬЯНСКИХ (ФЕРМЕРСКИХ) ХОЗЯЙСТВАХ И У ИНДИВИДУАЛЬНЫХ ПРЕДПРИНИМАТЕЛЕЙ**

	Посевные площади, га				Удельный вес в общей площади посевов подсолнечника на зерно, процентов			
	Сельско- хозяйственные организации	из них		Крестьянские (фермерские) хозяйства и индивидуальные предприниматели	Сельско- хозяйственные организации	из них		Крестьянские (фермерские) хозяйства и индивидуальные предприниматели
		сельскохозяйственные организации, не относящиеся к субъектам малого предпринимательства	малые предприятия			сельскохозяйственные организации, не относящиеся к субъектам малого предпринимательства	малые предприятия	
	1	2	3	4	5	6	7	8
Калужская область	535,0	-	535,0	-	66,9	-	66,9	-
Муниципальные районы	535,0	-	535,0	-	66,9	-	66,9	-
Бабынинский	-	-	-	-	-	-	-	-
Барятинский	-	-	-	-	-	-	-	-
Боровский	-	-	-	-	-	-	-	-
Дзержинский	-	-	-	-	-	-	-	-
Думиничский	-	-	-	-	-	-	-	-
Жиздринский	-	-	-	-	-	-	-	-
Жуковский	-	-	-	-	-	-	-	-
г. Киров и Кировский район	-	-	-	-	-	-	-	-
Износковский	-	-	-	-	-	-	-	-
Козельский	-	-	-	-	-	-	-	-
Куйбышевский	-	-	-	-	-	-	-	-
г. Людиново и Людиновский район	-	-	-	-	-	-	-	-
Малоярославецкий	-	-	-	-	-	-	-	-
Медынский	-	-	-	-	-	-	-	-
Мещовский	535,0	-	535,0	-	100,0	-	100,0	-
Мосальский	-	-	-	-	-	-	-	-
Перемышльский	-	-	-	-	-	-	-	-
Спас-Деменский	-	-	-	-	-	-	-	-
Сухиничский	-	-	-	-	-	-	-	-
Тарусский	-	-	-	-	-	-	-	-
Ульяновский	-	-	-	-	-	-	-	-
Ферзиковский	-	-	-	-	-	-	-	-
Хвостовичский	-	-	-	-	-	-	-	-
Юхновский	-	-	-	-	-	-	-	-
Городские округа	-	-	-	-	-	-	-	-
город Калуга	-	-	-	-	-	-	-	-
город Обнинск	-	-	-	-	-	-	-	-

105. ПОСЕВНАЯ ПЛОЩАДЬ СОИ, ЗАСЕЯННАЯ ЭЛИТНЫМИ СЕМЕНАМИ ПОД УРОЖАЙ 2016 ГОДА В СЕЛЬСКОХОЗЯЙСТВЕННЫХ ОРГАНИЗАЦИЯХ, КРЕСТЬЯНСКИХ (ФЕРМЕРСКИХ) ХОЗЯЙСТВАХ И У ИНДИВИДУАЛЬНЫХ ПРЕДПРИНИМАТЕЛЕЙ

	Посевные площади, га				Удельный вес в общей площади посевов сои, процентов			
	Сельско- хозяйственные организации	из них		Крестьянские (фермерские) хозяйства и индивидуальные предприниматели	Сельско- хозяйственные организации	из них		Крестьянские (фермерские) хозяйства и индивидуальные предприниматели
		сельскохозяйственные организации, не относящиеся к субъектам малого предпринимательства	малые предприятия			сельскохозяйственные организации, не относящиеся к субъектам малого предпринимательства	малые предприятия	
	1	2	3	4	5	6	7	8
Калужская область	103,0	-	103,0	-	95,4	-	100,0	-
Муниципальные районы	103,0	-	103,0	-	95,4	-	100,0	-
Бабынинский	-	-	-	-	-	-	-	-
Барятинский	36,0	-	36,0	-	100,0	-	100,0	-
Боровский	-	-	-	-	-	-	-	-
Дзержинский	-	-	-	-	-	-	-	-
Думиничский	-	-	-	-	-	-	-	-
Жиздринский	-	-	-	-	-	-	-	-
Жуковский	-	-	-	-	-	-	-	-
г. Киров и Кировский район	-	-	-	-	-	-	-	-
Износковский	-	-	-	-	-	-	-	-
Козельский	-	-	-	-	-	-	-	-
Куйбышевский	-	-	-	-	-	-	-	-
г. Людиново и Людиновский район	-	-	-	-	-	-	-	-
Малоярославецкий	-	-	-	-	-	-	-	-
Медынский	-	-	-	-	-	-	-	-
Мещовский	67,0	-	67,0	-	100,0	-	100,0	-
Мосальский	-	-	-	-	-	-	-	-
Перемышльский	-	-	-	-	-	-	-	-
Спас-Деменский	-	-	-	-	-	-	-	-
Сухиничский	-	-	-	-	-	-	-	-
Тарусский	-	-	-	-	-	-	-	-
Ульяновский	-	-	-	-	-	-	-	-
Ферзиковский	-	-	-	-	-	-	-	-
Хвастовичский	-	-	-	-	-	-	-	-
Юхновский	-	-	-	-	-	-	-	-
Городские округа	-	-	-	-	-	-	-	-
город Калуга	-	-	-	-	-	-	-	-
город Обнинск	-	-	-	-	-	-	-	-

106. ПОСЕВНАЯ ПЛОЩАДЬ РАПСА, ЗАСЕЯННАЯ ЭЛИТНЫМИ СЕМЕНАМИ ПОД УРОЖАЙ 2016 ГОДА В СЕЛЬСКОХОЗЯЙСТВЕННЫХ ОРГАНИЗАЦИЯХ, КРЕСТЬЯНСКИХ (ФЕРМЕРСКИХ) ХОЗЯЙСТВАХ И У ИНДИВИДУАЛЬНЫХ ПРЕДПРИНИМАТЕЛЕЙ

	Посевные площади, га				Удельный вес в общей площади посевов рапса, процентов			
	Сельско- хозяйственные организации	из них		Крестьянские (фермерские) хозяйства и индивидуальные предприниматели	Сельско- хозяйственные организации	из них		Крестьянские (фермерские) хозяйства и индивидуальные предприниматели
		сельскохозяйственные организации, не относящиеся к субъектам малого предпринимательства	малые предприятия			сельскохозяйственные организации, не относящиеся к субъектам малого предпринимательства	малые предприятия	
	1	2	3	4	5	6	7	8
Калужская область	523,0	-	523,0	-	13,6	-	17,2	-
Муниципальные районы	523,0	-	523,0	-	13,6	-	17,2	-
Бабынинский	-	-	-	-	-	-	-	-
Барятинский	-	-	-	-	-	-	-	-
Боровский	220,0	-	220,0	-	58,8	-	100,0	-
Дзержинский	-	-	-	-	-	-	-	-
Думиничский	-	-	-	-	-	-	-	-
Жиздринский	-	-	-	-	-	-	-	-
Жуковский	-	-	-	-	-	-	-	-
г. Киров и Кировский район	-	-	-	-	-	-	-	-
Износковский	100,0	-	100,0	-	100,0	-	100,0	-
Козельский	-	-	-	-	-	-	-	-
Куйбышевский	-	-	-	-	-	-	-	-
г. Людиново и Людиновский район	203,0	-	203,0	-	32,1	-	32,1	-
Малоярославецкий	-	-	-	-	-	-	-	-
Медынский	-	-	-	-	-	-	-	-
Мещовский	-	-	-	-	-	-	-	-
Мосальский	-	-	-	-	-	-	-	-
Перемышльский	-	-	-	-	-	-	-	-
Спас-Деменский	-	-	-	-	-	-	-	-
Сухиничский	-	-	-	-	-	-	-	-
Тарусский	-	-	-	-	-	-	-	-
Ульяновский	-	-	-	-	-	-	-	-
Ферзиковский	-	-	-	-	-	-	-	-
Хвастовичский	-	-	-	-	-	-	-	-
Юхновский	-	-	-	-	-	-	-	-
Городские округа	-	-	-	-	-	-	-	-
город Калуга	-	-	-	-	-	-	-	-
город Обнинск	-	-	-	-	-	-	-	-

107. ПОСЕВНАЯ ПЛОЩАДЬ КАРТОФЕЛЯ, ЗАСЕЯННАЯ ЭЛИТНЫМИ СЕМЕНАМИ ПОД УРОЖАЙ 2016 ГОДА В СЕЛЬСКОХОЗЯЙСТВЕННЫХ ОРГАНИЗАЦИЯХ, КРЕСТЬЯНСКИХ (ФЕРМЕРСКИХ) ХОЗЯЙСТВАХ И У ИНДИВИДУАЛЬНЫХ ПРЕДПРИНИМАТЕЛЕЙ

	Посевные площади, га				Удельный вес в общей площади посевов картофеля, процентов			
	Сельско- хозяйственные организации	из них		Крестьянские (фермерские) хозяйства и индивидуальные предприниматели	Сельско- хозяйственные организации	из них		Крестьянские (фермерские) хозяйства и индивидуальные предприниматели
		сельскохозяйственные организации, не относящиеся к субъектам малого предпринимательства	малые предприятия			сельскохозяйственные организации, не относящиеся к субъектам малого предпринимательства	малые предприятия	
	1	2	3	4	5	6	7	8
Калужская область	372,0	185,0	169,0	202,0	20,4	52,9	13,2	17,9
Муниципальные районы	372,0	185,0	169,0	202,0	21,0	52,9	13,9	17,9
Бабынинский	50,0	-	50,0	52,0	11,9	-	11,9	24,6
Барятинский	-	-	-	-	-	-	-	-
Боровский	-	-	-	0,5	-	-	-	1,2
Дзержинский	2,0	2,0	-	-	4,6	57,1	-	-
Думиничский	101,0	-	101,0	9,5	99,0	-	100,0	4,8
Жиздринский	-	-	-	-	-	-	-	-
Жуковский	-	-	-	-	-	-	-	-
г. Киров и Кировский район	16,0	-	16,0	-	100,0	-	100,0	-
Износковский	-	-	-	-	-	-	-	-
Козельский	183,0	183,0	-	-	92,7	100,0	-	-
Куйбышевский	-	-	-	-	-	-	-	-
г. Людиново и Людиновский район	2,0	-	2,0	-	100,0	-	100,0	-
Малоярославецкий	-	-	-	-	-	-	-	-
Медынский	-	-	-	-	-	-	-	-
Мещовский	-	-	-	-	-	-	-	-
Мосальский	-	-	-	1,0	-	-	-	10,0
Перемышльский	18,0	-	-	125,0	8,0	-	-	48,1
Спас-Деменский	-	-	-	-	-	-	-	-
Сухиничский	-	-	-	-	-	-	-	-
Тарусский	-	-	-	14,0	-	-	-	91,5
Ульяновский	-	-	-	-	-	-	-	-
Ферзиковский	-	-	-	-	-	-	-	-
Хвастовичский	-	-	-	-	-	-	-	-
Юхновский	-	-	-	-	-	-	-	-
Городские округа	-	-	-	-	-	-	-	-
город Калуга	-	-	-	-	-	-	-	-
город Обнинск	-	-	-	-	-	-	-	-

**108. ПОСЕВНАЯ ПЛОЩАДЬ ОВОЩЕЙ ОТКРЫТОГО ГРУНТА, ЗАСЕЯННАЯ ЭЛИТНЫМИ СЕМЕНАМИ ПОД УРОЖАЙ 2016 ГОДА
В СЕЛЬСКОХОЗЯЙСТВЕННЫХ ОРГАНИЗАЦИЯХ, КРЕСТЬЯНСКИХ (ФЕРМЕРСКИХ) ХОЗЯЙСТВАХ И У ИНДИВИДУАЛЬНЫХ ПРЕДПРИНИМАТЕЛЕЙ**

	Посевные площади, га				Удельный вес в общей площади посевов овощей открытого грунта, процентов			
	Сельско- хозяйственные организации	из них		Крестьянские (фермерские) хозяйства и индивидуальные предприниматели	Сельско- хозяйственные организации	из них		Крестьянские (фермерские) хозяйства и индивидуальные предприниматели
		сельскохозяйственные организации, не относящиеся к субъектам малого предпринимательства	малые предприятия			сельскохозяйственные организации, не относящиеся к субъектам малого предпринимательства	малые предприятия	
	1	2	3	4	5	6	7	8
Калужская область	-	-	-	10,0	-	-	-	7,0
Муниципальные районы	-	-	-	10,0	-	-	-	7,0
Бабынинский	-	-	-	-	-	-	-	-
Барятинский	-	-	-	-	-	-	-	-
Боровский	-	-	-	-	-	-	-	-
Дзержинский	-	-	-	-	-	-	-	-
Думиничский	-	-	-	-	-	-	-	-
Жиздринский	-	-	-	-	-	-	-	-
Жуковский	-	-	-	-	-	-	-	-
г. Киров и Кировский район	-	-	-	-	-	-	-	-
Износковский	-	-	-	-	-	-	-	-
Козельский	-	-	-	-	-	-	-	-
Куйбышевский	-	-	-	-	-	-	-	-
г. Людиново и Людиновский район	-	-	-	-	-	-	-	-
Малоярославецкий	-	-	-	-	-	-	-	-
Медынский	-	-	-	-	-	-	-	-
Мещовский	-	-	-	-	-	-	-	-
Мосальский	-	-	-	-	-	-	-	-
Перемышльский	-	-	-	-	-	-	-	-
Спас-Деменский	-	-	-	-	-	-	-	-
Сухиничский	-	-	-	-	-	-	-	-
Тарусский	-	-	-	10,0	-	-	-	98,0
Ульяновский	-	-	-	-	-	-	-	-
Ферзиковский	-	-	-	-	-	-	-	-
Хвостовичский	-	-	-	-	-	-	-	-
Юхновский	-	-	-	-	-	-	-	-
Городские округа	-	-	-	-	-	-	-	-
город Калуга	-	-	-	-	-	-	-	-
город Обнинск	-	-	-	-	-	-	-	-

**109. ПОСЕВНАЯ ПЛОЩАДЬ КОРМОВЫХ КУЛЬТУР, ЗАСЕЯННАЯ ЭЛИТНЫМИ СЕМЕНАМИ ПОД УРОЖАЙ 2016 ГОДА
В СЕЛЬСКОХОЗЯЙСТВЕННЫХ ОРГАНИЗАЦИЯХ, КРЕСТЬЯНСКИХ (ФЕРМЕРСКИХ) ХОЗЯЙСТВАХ И У ИНДИВИДУАЛЬНЫХ ПРЕДПРИНИМАТЕЛЕЙ**

	Посевные площади, га				Удельный вес в общей площади посевов кормовых культур, процентов			
	Сельско- хозяйственные организации	из них		Крестьянские (фермерские) хозяйства и индивидуальные предприниматели	Сельско- хозяйственные организации	из них		Крестьянские (фермерские) хозяйства и индивидуальные предприниматели
		сельскохозяйственные организации, не относящиеся к субъектам малого предпринимательства	малые предприятия			сельскохозяйственные организации, не относящиеся к субъектам малого предпринимательства	малые предприятия	
	1	2	3	4	5	6	7	8
Калужская область	2108,0	435,0	1648,0	0,3	1,2	0,8	1,4	0,0
Муниципальные районы	2108,0	435,0	1648,0	0,3	1,2	0,8	1,4	0,0
Бабынинский	185,0	...	-	-	1,1	...	-	-
Барятинский	-	-	-	-	-	-	-	-
Боровский	-	-	-	-	-	-	-	-
Дзержинский	331,0	221,0	110,0	-	4,8	11,4	2,5	-
Думиничский	494,0	-	494,0	-	15,1	-	18,2	-
Жиздринский	215,0	-	215,0	-	3,4	-	4,7	-
Жуковский	-	-	-	-	-	-	-	-
г. Киров и Кировский район	-	-	-	0,3	-	-	-	0,1
Износковский	-	-	-	-	-	-	-	-
Козельский	29,0	29,0	-	-	0,4	0,8	-	-
Куйбышевский	-	-	-	-	-	-	-	-
г. Людиново и Людиновский район	-	-	-	-	-	-	-	-
Малоярославецкий	-	-	-	-	-	-	-	-
Медынский	-	-	-	-	-	-	-	-
Мещовский	734,0	-	734,0	-	12,2	-	18,2	-
Мосальский	-	-	-	-	-	-	-	-
Перемышльский	25,0	-	-	-	0,2	-	-	-
Спас-Деменский	-	-	-	-	-	-	-	-
Сухиничский	-	-	-	-	-	-	-	-
Тарусский	95,0	-	95,0	-	2,3	-	2,6	-
Ульяновский	-	-	-	-	-	-	-	-
Ферзиковский	-	-	-	-	-	-	-	-
Хвастовичский	-	-	-	-	-	-	-	-
Юхновский	-	-	-	-	-	-	-	-
Городские округа	-	-	-	-	-	-	-	-
город Калуга	-	-	-	-	-	-	-	-
город Обнинск	-	-	-	-	-	-	-	-



ИСПОЛЬЗОВАНИЕ ПЛОЩАДИ ТЕПЛИЦ И ПАРНИКОВ

ИСПОЛЬЗОВАНИЕ ПЛОЩАДИ ТЕПЛИЦ И ПАРНИКОВ
110. ОБЩАЯ ИСПОЛЬЗУЕМАЯ ПЛОЩАДЬ ЗИМНИХ, ВЕСЕННИХ ТЕПЛИЦ И ПАРНИКОВ С НАЧАЛА 2016 ГОДА
В СЕЛЬСКОХОЗЯЙСТВЕННЫХ ОРГАНИЗАЦИЯХ, КРЕСТЬЯНСКИХ (ФЕРМЕРСКИХ) ХОЗЯЙСТВАХ И У ИНДИВИДУАЛЬНЫХ ПРЕДПРИНИМАТЕЛЕЙ
(квадратных метров)

	Сельскохозяйственные организации	в том числе					Крестьянские (фермерские) хозяйства и индивидуальные предприниматели	в том числе	
		сельскохозяйственные организации, не относящиеся к субъектам малого предпринимательства	малые предприятия	в том числе		подсобные сельскохозяйственные предприятия несельскохозяйственных организаций		крестьянские (фермерские) хозяйства	индивидуальные предприниматели
				малые предприятия (без микро-предприятий)	микро-предприятия				
	1	2	3	4	5	6	7	8	9
Калужская область	423597	203119	216078	204678	11400	4400	...	-	...
Муниципальные районы	421797	201619	216078	204678	11400	4100	-	-	-
Бабынинский	...	-	-	-	-	-	-
Барятинский	-	-	-	-	-	-	-	-	-
Боровский	...	-	-	-	-	-	-
Дзержинский	5754	...	-	-	-	...	-	-	-
Думиничский	-	-	-	-	-	-	-	-	-
Жиздринский	-	-	-	-	-	-	-	-	-
Жуковский	-	-	-	-	-	-	-	-	-
г.Киров и Кировский район	-	-	-	-	-	-	-	-	-
Износковский	-	-	-	-	-	-	-	-	-
Козельский	-	-	-	-	-	-	-	-	-
Куйбышевский	-	-	-	-	-	-	-	-	-
г.Людиново и Людиновский район	-	-	-	-	-	-	-
Малоярославецкий	...	-	...	-	...	-	-	-	-
Медынский	...	-	-	...	-	-	-
Мещовский	-	-	-	-	-	-	-	-	-
Мосальский	-	-	-	-	-	-	-	-	-
Перемышльский	-	-	-	-	-	-	-	-	-
Спас-Деменский	-	-	-	-	-	-	-	-	-
Сухиничский	-	-	-	-	-	-	-	-	-
Тарусский	-	-	-	-	-	-	-	-	-
Ульяновский	-	-	-	-	-	-	-	-	-
Ферзиковский	-	-	-	-	-	-	-	-	-
Хвостовичский	-	-	-	-	-	-	-	-	-
Юхновский	...	-	...	-	...	-	-	-	-
Городские округа	-	-	-	-	...
город Калуга	-	-	-	-	...
город Обнинск	-	-	-	-	-	-	-	-	-

111. ИСПОЛЬЗОВАНИЕ ПЛОЩАДИ ТЕПЛИЦ И ПАРНИКОВ С НАЧАЛА 2016 ГОДА ПОД ПЕРВЫЙ ОБОРОТ В СЕЛЬСКОХОЗЯЙСТВЕННЫХ ОРГАНИЗАЦИЯХ, КРЕСТЬЯНСКИХ (ФЕРМЕРСКИХ) ХОЗЯЙСТВАХ И У ИНДИВИДУАЛЬНЫХ ПРЕДПРИНИМАТЕЛЕЙ
(квадратных метров)

	Сельскохозяйственные организации	в том числе					Крестьянские (фермерские) хозяйства и индивидуальные предприниматели	в том числе	
		сельскохозяйственные организации, не относящиеся к субъектам малого предпринимательства	малые предприятия	в том числе		подсобные сельскохозяйственные предприятия несельскохозяйственных организаций		крестьянские (фермерские) хозяйства	индивидуальные предприниматели
				малые предприятия (без микро-предприятий)	микро-предприятия				
	1	2	3	4	5	6	7	8	9
	овощи закрытого грунта – всего								
Калужская область	277219	201365	71454	60054	11400	4400	-	-	-
Муниципальные районы	275419	199865	71454	60054	11400	4100	-	-	-
Бабынинский	-	-	-	-	-	-	-	-	-
Барятинский	-	-	-	-	-	-	-	-	-
Боровский	...	-	-	-	-	-	-
Дзержинский	4000	-	-	-	-	...	-	-	-
Думиничский	-	-	-	-	-	-	-	-	-
Жиздринский	-	-	-	-	-	-	-	-	-
Жуковский	-	-	-	-	-	-	-	-	-
г.Киров и Кировский район	-	-	-	-	-	-	-	-	-
Износковский	-	-	-	-	-	-	-	-	-
Козельский	-	-	-	-	-	-	-	-	-
Куйбышевский	-	-	-	-	-	-	-	-	-
г.Людиново и Людиновский район	-	-	-	-	-	-	-
Малоярославецкий	...	-	...	-	...	-	-	-	-
Медынский	...	-	-	...	-	-	-
Мещовский	-	-	-	-	-	-	-	-	-
Мосальский	-	-	-	-	-	-	-	-	-
Перемышльский	-	-	-	-	-	-	-	-	-
Спас-Деменский	-	-	-	-	-	-	-	-	-
Сухиничский	-	-	-	-	-	-	-	-	-
Тарусский	-	-	-	-	-	-	-	-	-
Ульяновский	-	-	-	-	-	-	-	-	-
Ферзиковский	-	-	-	-	-	-	-	-	-
Хвостовичский	-	-	-	-	-	-	-	-	-
Юхновский	...	-	...	-	...	-	-	-	-
Городские округа	-	-	-	...	-	-	-
город Калуга	-	-	-	...	-	-	-
город Обнинск	-	-	-	-	-	-	-	-	-

	Сельскохозяйственные организации	в том числе					Крестьянские (фермерские) хозяйства и индивидуальные предприниматели	в том числе	
		сельскохозяйственные организации, не относящиеся к субъектам малого предпринимательства	малые предприятия	в том числе		подсобные сельскохозяйственные предприятия несельскохозяйственных организаций		крестьянские (фермерские) хозяйства	индивидуальные предприниматели
				малые предприятия (без микро-предприятий)	микро-предприятия				
	1	2	3	4	5	6	7	8	9
	в том числе: огурцы								
Калужская область	144482	82299	60018	60018	-	2165	-	-	-
Муниципальные районы	142842	80799	60018	60018	-	2025	-	-	-
Бабынинский	-	-	-	-	-	-	-	-	-
Барятинский	-	-	-	-	-	-	-	-	-
Боровский	...	-	-	-	-	-	-
Дзержинский	2000	-	-	-	-	...	-	-	-
Думиничский	-	-	-	-	-	-	-	-	-
Жиздринский	-	-	-	-	-	-	-	-	-
Жуковский	-	-	-	-	-	-	-	-	-
г.Киров и Кировский район	-	-	-	-	-	-	-	-	-
Износковский	-	-	-	-	-	-	-	-	-
Козельский	-	-	-	-	-	-	-	-	-
Куйбышевский	-	-	-	-	-	-	-	-	-
г.Людиново и Людиновский район	-	-	-	-	-	-	-
Малоярославецкий	-	-	-	-	-	-	-	-	-
Медынский	...	-	-	...	-	-	-
Мещовский	-	-	-	-	-	-	-	-	-
Мосальский	-	-	-	-	-	-	-	-	-
Перемышльский	-	-	-	-	-	-	-	-	-
Спас-Деменский	-	-	-	-	-	-	-	-	-
Сухиничский	-	-	-	-	-	-	-	-	-
Тарусский	-	-	-	-	-	-	-	-	-
Ульяновский	-	-	-	-	-	-	-	-	-
Ферзиковский	-	-	-	-	-	-	-	-	-
Хвостовичский	-	-	-	-	-	-	-	-	-
Юхновский	-	-	-	-	-	-	-	-	-
Городские округа	-	-	-	...	-	-	-
город Калуга	-	-	-	...	-	-	-
город Обнинск	-	-	-	-	-	-	-	-	-

	Сельскохозяйственные организации	в том числе					Крестьянские (фермерские) хозяйства и индивидуальные предприниматели	в том числе	
		сельскохозяйственные организации, не относящиеся к субъектам малого предпринимательства	малые предприятия	в том числе		подсобные сельскохозяйственные предприятия несельскохозяйственных организаций		крестьянские (фермерские) хозяйства	индивидуальные предприниматели
				малые предприятия (без микро-предприятий)	микро-предприятия				
	1	2	3	4	5	6	7	8	9
	помидоры								
Калужская область	104249	99066	5018	18	5000	165	-	-	-
Муниципальные районы	104109	99066	5018	18	5000	25	-	-	-
Бабынинский	-	-	-	-	-	-	-	-	-
Барятинский	-	-	-	-	-	-	-	-	-
Боровский	-	-	-	-	-	-	-	-	-
Дзержинский	-	-	-	-	-	-	-	-	-
Думиничский	-	-	-	-	-	-	-	-	-
Жиздринский	-	-	-	-	-	-	-	-	-
Жуковский	-	-	-	-	-	-	-	-	-
г.Киров и Кировский район	-	-	-	-	-	-	-	-	-
Износковский	-	-	-	-	-	-	-	-	-
Козельский	-	-	-	-	-	-	-	-	-
Куйбышевский	-	-	-	-	-	-	-	-	-
г.Людиново и Людиновский район	-	-	-	-	-	-	-
Малоярославецкий	-	-	-	-	-	-	-	-	-
Медынский	...	-	-	...	-	-	-
Мещовский	-	-	-	-	-	-	-	-	-
Мосальский	-	-	-	-	-	-	-	-	-
Перемышльский	-	-	-	-	-	-	-	-	-
Спас-Деменский	-	-	-	-	-	-	-	-	-
Сухиничский	-	-	-	-	-	-	-	-	-
Тарусский	-	-	-	-	-	-	-	-	-
Ульяновский	-	-	-	-	-	-	-	-	-
Ферзиковский	-	-	-	-	-	-	-	-	-
Хвостовичский	-	-	-	-	-	-	-	-	-
Юхновский	...	-	...	-	...	-	-	-	-
Городские округа	...	-	-	-	-	...	-	-	-
город Калуга	...	-	-	-	-	...	-	-	-
город Обнинск	-	-	-	-	-	-	-	-	-

	Сельскохозяйственные организации	в том числе					Крестьянские (фермерские) хозяйства и индивидуальные предприниматели	в том числе	
		сельскохозяйственные организации, не относящиеся к субъектам малого предпринимательства	малые предприятия	в том числе		подсобные сельскохозяйственные предприятия несельскохозяйственных организаций		крестьянские (фермерские) хозяйства	индивидуальные предприниматели
				малые предприятия (без микро-предприятий)	микро-предприятия				
	1	2	3	4	5	6	7	8	9
	перец сладкий								
Калужская область	830	830	-	-	-	-	-	-	-
Муниципальные районы	830	830	-	-	-	-	-	-	-
Бабынинский	-	-	-	-	-	-	-	-	-
Барятинский	-	-	-	-	-	-	-	-	-
Боровский	-	-	-	-	-	-	-	-	-
Дзержинский	-	-	-	-	-	-	-	-	-
Думиничский	-	-	-	-	-	-	-	-	-
Жиздринский	-	-	-	-	-	-	-	-	-
Жуковский	-	-	-	-	-	-	-	-	-
г.Киров и Кировский район	-	-	-	-	-	-	-	-	-
Износковский	-	-	-	-	-	-	-	-	-
Козельский	-	-	-	-	-	-	-	-	-
Куйбышевский	-	-	-	-	-	-	-	-	-
г.Людиново и Людиновский район	-	-	-	-	-	-	-
Малоярославецкий	-	-	-	-	-	-	-	-	-
Медынский	-	-	-	-	-	-	-	-	-
Мещовский	-	-	-	-	-	-	-	-	-
Мосальский	-	-	-	-	-	-	-	-	-
Перемышльский	-	-	-	-	-	-	-	-	-
Спас-Деменский	-	-	-	-	-	-	-	-	-
Сухиничский	-	-	-	-	-	-	-	-	-
Тарусский	-	-	-	-	-	-	-	-	-
Ульяновский	-	-	-	-	-	-	-	-	-
Ферзиковский	-	-	-	-	-	-	-	-	-
Хвостовичский	-	-	-	-	-	-	-	-	-
Юхновский	-	-	-	-	-	-	-	-	-
Городские округа	-	-	-	-	-	-	-	-	-
город Калуга	-	-	-	-	-	-	-	-	-
город Обнинск	-	-	-	-	-	-	-	-	-

	Сельскохозяйственные организации	в том числе					Крестьянские (фермерские) хозяйства и индивидуальные предприниматели	в том числе	
		сельскохозяйственные организации, не относящиеся к субъектам малого предпринимательства	малые предприятия	в том числе		подсобные предприятия несельскохозяйственных организаций		крестьянские (фермерские) хозяйства	индивидуальные предприниматели
				малые предприятия (без микро-предприятий)	микро-предприятия				
	1	2	3	4	5	6	7	8	9
	салатные культуры								
Калужская область	20570	19170	1400	-	1400	-	-	-	-
Муниципальные районы	20570	19170	1400	-	1400	-	-	-	-
Бабынинский	-	-	-	-	-	-	-	-	-
Барятинский	-	-	-	-	-	-	-	-	-
Боровский	-	-	-	-	-	-	-	-	-
Дзержинский	-	-	-	-	-	-	-	-	-
Думиничский	-	-	-	-	-	-	-	-	-
Жиздринский	-	-	-	-	-	-	-	-	-
Жуковский	-	-	-	-	-	-	-	-	-
г.Киров и Кировский район	-	-	-	-	-	-	-	-	-
Износковский	-	-	-	-	-	-	-	-	-
Козельский	-	-	-	-	-	-	-	-	-
Куйбышевский	-	-	-	-	-	-	-	-	-
г.Людиново и Людиновский район	-	-	-	-	-	-	-
Малоярославецкий	...	-	...	-	...	-	-	-	-
Медынский	-	-	-	-	-	-	-	-	-
Мещовский	-	-	-	-	-	-	-	-	-
Мосальский	-	-	-	-	-	-	-	-	-
Перемышльский	-	-	-	-	-	-	-	-	-
Спас-Деменский	-	-	-	-	-	-	-	-	-
Сухиничский	-	-	-	-	-	-	-	-	-
Тарусский	-	-	-	-	-	-	-	-	-
Ульяновский	-	-	-	-	-	-	-	-	-
Ферзиковский	-	-	-	-	-	-	-	-	-
Хвостовичский	-	-	-	-	-	-	-	-	-
Юхновский	-	-	-	-	-	-	-	-	-
Городские округа	-	-	-	-	-	-	-	-	-
город Калуга	-	-	-	-	-	-	-	-	-
город Обнинск	-	-	-	-	-	-	-	-	-

	Сельскохозяйственные организации	в том числе					Крестьянские (фермерские) хозяйства и индивидуальные предприниматели	в том числе	
		сельскохозяйственные организации, не относящиеся к субъектам малого предпринимательства	малые предприятия	в том числе		подсобные предприятия несельскохозяйственных организаций		крестьянские (фермерские) хозяйства	индивидуальные предприниматели
				малые предприятия (без микро-предприятий)	микро-предприятия				
	1	2	3	4	5	6	7	8	9
	зеленные культуры								
Калужская область	5063	-	5018	18	5000	45	-	-	-
Муниципальные районы	5043	-	5018	18	5000	25	-	-	-
Бабынинский	-	-	-	-	-	-	-	-	-
Барятинский	-	-	-	-	-	-	-	-	-
Боровский	-	-	-	-	-	-	-	-	-
Дзержинский	-	-	-	-	-	-	-	-	-
Думиничский	-	-	-	-	-	-	-	-	-
Жиздринский	-	-	-	-	-	-	-	-	-
Жуковский	-	-	-	-	-	-	-	-	-
г.Киров и Кировский район	-	-	-	-	-	-	-	-	-
Износковский	-	-	-	-	-	-	-	-	-
Козельский	-	-	-	-	-	-	-	-	-
Куйбышевский	-	-	-	-	-	-	-	-	-
г.Людиново и Людиновский район	-	-	-	-	-	-	-	-	-
Малоярославецкий	-	-	-	-	-	-	-	-	-
Медынский	...	-	-	...	-	-	-
Мещовский	-	-	-	-	-	-	-	-	-
Мосальский	-	-	-	-	-	-	-	-	-
Перемышльский	-	-	-	-	-	-	-	-	-
Спас-Деменский	-	-	-	-	-	-	-	-	-
Сухиничский	-	-	-	-	-	-	-	-	-
Тарусский	-	-	-	-	-	-	-	-	-
Ульяновский	-	-	-	-	-	-	-	-	-
Ферзиковский	-	-	-	-	-	-	-	-	-
Хвостовичский	-	-	-	-	-	-	-	-	-
Юхновский	...	-	-	-	-	-
Городские округа	...	-	-	-	-	...	-	-	-
город Калуга	...	-	-	-	-	...	-	-	-
город Обнинск	-	-	-	-	-	-	-	-	-

	Сельскохозяйственные организации	в том числе					Крестьянские (фермерские) хозяйства и индивидуальные предприниматели	в том числе	
		сельскохозяйственные организации, не относящиеся к субъектам малого предпринимательства	малые предприятия	в том числе		подсобные сельскохозяйственные предприятия несельскохозяйственных организаций		крестьянские (фермерские) хозяйства	индивидуальные предприниматели
				малые предприятия (без микро-предприятий)	микро-предприятия				
	10	11	12	13	14	15	16	17	18
	лук репчатый								
Калужская область	25	-	-	-	-	25	-	-	-
Муниципальные районы	25	-	-	-	-	25	-	-	-
Бабынинский	-	-	-	-	-	-	-	-	-
Барятинский	-	-	-	-	-	-	-	-	-
Боровский	-	-	-	-	-	-	-	-	-
Дзержинский	-	-	-	-	-	-	-	-	-
Думиничский	-	-	-	-	-	-	-	-	-
Жиздринский	-	-	-	-	-	-	-	-	-
Жуковский	-	-	-	-	-	-	-	-	-
г.Киров и Кировский район	-	-	-	-	-	-	-	-	-
Износковский	-	-	-	-	-	-	-	-	-
Козельский	-	-	-	-	-	-	-	-	-
Куйбышевский	-	-	-	-	-	-	-	-	-
г.Людиново и Людиновский район	-	-	-	-	-	-	-	-	-
Малоярославецкий	-	-	-	-	-	-	-	-	-
Медынский	...	-	-	-	-	...	-	-	-
Мещовский	-	-	-	-	-	-	-	-	-
Мосальский	-	-	-	-	-	-	-	-	-
Перемышльский	-	-	-	-	-	-	-	-	-
Спас-Деменский	-	-	-	-	-	-	-	-	-
Сухиничский	-	-	-	-	-	-	-	-	-
Тарусский	-	-	-	-	-	-	-	-	-
Ульяновский	-	-	-	-	-	-	-	-	-
Ферзиковский	-	-	-	-	-	-	-	-	-
Хвостовичский	-	-	-	-	-	-	-	-	-
Юхновский	-	-	-	-	-	-	-	-	-
Городские округа	-	-	-	-	-	-	-	-	-
город Калуга	-	-	-	-	-	-	-	-	-
город Обнинск	-	-	-	-	-	-	-	-	-

	Сельскохозяйственные организации	в том числе					Крестьянские (фермерские) хозяйства и индивидуальные предприниматели	в том числе	
		сельскохозяйственные организации, не относящиеся к субъектам малого предпринимательства	малые предприятия	в том числе		подсобные сельскохозяйственные предприятия несельскохозяйственных организаций		крестьянские (фермерские) хозяйства	индивидуальные предприниматели
				малые предприятия (без микро-предприятий)	микро-предприятия				
	10	11	12	13	14	15	16	17	18
	кабачки, патиссоны								
Калужская область	2000	-	-	-	-	2000	-	-	-
Муниципальные районы	2000	-	-	-	-	2000	-	-	-
Бабынинский	-	-	-	-	-	-	-	-	-
Барятинский	-	-	-	-	-	-	-	-	-
Боровский	-	-	-	-	-	-	-	-	-
Дзержинский	2000	-	-	-	-	...	-	-	-
Думиничский	-	-	-	-	-	-	-	-	-
Жиздринский	-	-	-	-	-	-	-	-	-
Жуковский	-	-	-	-	-	-	-	-	-
г.Киров и Кировский район	-	-	-	-	-	-	-	-	-
Износковский	-	-	-	-	-	-	-	-	-
Козельский	-	-	-	-	-	-	-	-	-
Куйбышевский	-	-	-	-	-	-	-	-	-
г.Людиново и Людиновский район	-	-	-	-	-	-	-	-	-
Малоярославецкий	-	-	-	-	-	-	-	-	-
Медынский	-	-	-	-	-	-	-	-	-
Мещовский	-	-	-	-	-	-	-	-	-
Мосальский	-	-	-	-	-	-	-	-	-
Перемышльский	-	-	-	-	-	-	-	-	-
Спас-Деменский	-	-	-	-	-	-	-	-	-
Сухиничский	-	-	-	-	-	-	-	-	-
Тарусский	-	-	-	-	-	-	-	-	-
Ульяновский	-	-	-	-	-	-	-	-	-
Ферзиковский	-	-	-	-	-	-	-	-	-
Хвостовичский	-	-	-	-	-	-	-	-	-
Юхновский	-	-	-	-	-	-	-	-	-
Городские округа	-	-	-	-	-	-	-	-	-
город Калуга	-	-	-	-	-	-	-	-	-
город Обнинск	-	-	-	-	-	-	-	-	-

	Сельскохозяйственные организации	в том числе					Крестьянские (фермерские) хозяйства и индивидуальные предприниматели	в том числе	
		сельскохозяйственные организации, не относящиеся к субъектам малого предпринимательства	малые предприятия	в том числе		подсобные предприятия несельскохозяйственных организаций		крестьянские (фермерские) хозяйства	индивидуальные предприниматели
				малые предприятия (без микро-предприятий)	микро-предприятия				
	19	20	21	22	23	24	25	26	27
	рассада цветочных культур								
Калужская область	144623	-	144623	144623	-	-	...	-	...
Муниципальные районы	144623	-	144623	144623	-	-	-	-	-
Бабынинский	-	-	-	-	-	-	-	-	-
Барятинский	-	-	-	-	-	-	-	-	-
Боровский	...	-	-	-	-	-	-
Дзержинский	-	-	-	-	-	-	-	-	-
Думиничский	-	-	-	-	-	-	-	-	-
Жиздринский	-	-	-	-	-	-	-	-	-
Жуковский	-	-	-	-	-	-	-	-	-
г.Киров и Кировский район	-	-	-	-	-	-	-	-	-
Износковский	-	-	-	-	-	-	-	-	-
Козельский	-	-	-	-	-	-	-	-	-
Куйбышевский	-	-	-	-	-	-	-	-	-
г.Людиново и Людиновский район	-	-	-	-	-	-	-	-	-
Малоярославецкий	-	-	-	-	-	-	-	-	-
Медынский	-	-	-	-	-	-	-	-	-
Мещовский	-	-	-	-	-	-	-	-	-
Мосальский	-	-	-	-	-	-	-	-	-
Перемышльский	-	-	-	-	-	-	-	-	-
Спас-Деменский	-	-	-	-	-	-	-	-	-
Сухиничский	-	-	-	-	-	-	-	-	-
Тарусский	-	-	-	-	-	-	-	-	-
Ульяновский	-	-	-	-	-	-	-	-	-
Ферзиковский	-	-	-	-	-	-	-	-	-
Хвостовичский	-	-	-	-	-	-	-	-	-
Юхновский	-	-	-	-	-	-	-	-	-
Городские округа	-	-	-	-	-	-	...	-	...
город Калуга	-	-	-	-	-	-	...	-	...
город Обнинск	-	-	-	-	-	-	-	-	-

**112. ИСПОЛЬЗОВАНИЕ ПЛОЩАДИ ТЕПЛИЦ И ПАРНИКОВ С НАЧАЛА 2016 ГОДА ПОД ВТОРОЙ И ПОСЛЕДУЮЩИЕ ОБОРОТЫ
(ВКЛЮЧАЯ ПЛАНИРУЕМЫЕ ДО КОНЦА ГОДА) В СЕЛЬСКОХОЗЯЙСТВЕННЫХ ОРГАНИЗАЦИЯХ, КРЕСТЬЯНСКИХ (ФЕРМЕРСКИХ) ХОЗЯЙСТВАХ
И У ИНДИВИДУАЛЬНЫХ ПРЕДПРИНИМАТЕЛЕЙ**
(квадратных метров)

	Сельскохозяйственные организации	в том числе					Крестьянские (фермерские) хозяйства и индивидуальные предприниматели	в том числе	
		сельскохозяйственные организации, не относящиеся к субъектам малого предпринимательства	малые предприятия	в том числе		подсобные сельскохозяйственные предприятия несельскохозяйственных организаций		крестьянские (фермерские) хозяйства	индивидуальные предприниматели
				малые предприятия (без микро-предприятий)	микро-предприятия				
	1	2	3	4	5	6	7	8	9
	овощи закрытого грунта – всего								
Калужская область	32954	1554	31400	30000	1400	-	-	-	-
Муниципальные районы	31454	54	31400	30000	1400	-	-	-	-
Бабынинский	-	-	-	-	-	-	-	-	-
Барятинский	-	-	-	-	-	-	-	-	-
Боровский	...	-	-	-	-	-	-
Дзержинский	54	...	-	-	-	-	-	-	-
Думиничский	-	-	-	-	-	-	-	-	-
Жиздринский	-	-	-	-	-	-	-	-	-
Жуковский	-	-	-	-	-	-	-	-	-
г.Киров и Кировский район	-	-	-	-	-	-	-	-	-
Износковский	-	-	-	-	-	-	-	-	-
Козельский	-	-	-	-	-	-	-	-	-
Куйбышевский	-	-	-	-	-	-	-	-	-
г.Людиново и Людиновский район	-	-	-	-	-	-	-	-	-
Малоярославецкий	...	-	...	-	...	-	-	-	-
Медынский	-	-	-	-	-	-	-	-	-
Мещовский	-	-	-	-	-	-	-	-	-
Мосальский	-	-	-	-	-	-	-	-	-
Перемышльский	-	-	-	-	-	-	-	-	-
Спас-Деменский	-	-	-	-	-	-	-	-	-
Сухиничский	-	-	-	-	-	-	-	-	-
Тарусский	-	-	-	-	-	-	-	-	-
Ульяновский	-	-	-	-	-	-	-	-	-
Ферзиковский	-	-	-	-	-	-	-	-	-
Хвостовичский	-	-	-	-	-	-	-	-	-
Юхновский	-	-	-	-	-	-	-	-	-
Городские округа	-	-	-	-	-	-	-
город Калуга	-	-	-	-	-	-	-
город Обнинск	-	-	-	-	-	-	-	-	-

	Сельскохозяйственные организации	в том числе					Крестьянские (фермерские) хозяйства и индивидуальные предприниматели	в том числе	
		сельскохозяйственные организации, не относящиеся к субъектам малого предпринимательства	малые предприятия	в том числе		подсобные сельскохозяйственные предприятия несельскохозяйственных организаций		крестьянские (фермерские) хозяйства	индивидуальные предприниматели
				малые предприятия (без микро-предприятий)	микро-предприятия				
	1	2	3	4	5	6	7	8	9
	в том числе: огурцы								
Калужская область	1518	1518	-	-	-	-	-	-	-
Муниципальные районы	18	18	-	-	-	-	-	-	-
Бабынинский	-	-	-	-	-	-	-	-	-
Барятинский	-	-	-	-	-	-	-	-	-
Боровский	-	-	-	-	-	-	-	-	-
Дзержинский	18	...	-	-	-	-	-	-	-
Думиничский	-	-	-	-	-	-	-	-	-
Жиздринский	-	-	-	-	-	-	-	-	-
Жуковский	-	-	-	-	-	-	-	-	-
г.Киров и Кировский район	-	-	-	-	-	-	-	-	-
Износковский	-	-	-	-	-	-	-	-	-
Козельский	-	-	-	-	-	-	-	-	-
Куйбышевский	-	-	-	-	-	-	-	-	-
г.Людиново и Людиновский район	-	-	-	-	-	-	-	-	-
Малоярославецкий	-	-	-	-	-	-	-	-	-
Медынский	-	-	-	-	-	-	-	-	-
Мещовский	-	-	-	-	-	-	-	-	-
Мосальский	-	-	-	-	-	-	-	-	-
Перемышльский	-	-	-	-	-	-	-	-	-
Спас-Деменский	-	-	-	-	-	-	-	-	-
Сухиничский	-	-	-	-	-	-	-	-	-
Тарусский	-	-	-	-	-	-	-	-	-
Ульяновский	-	-	-	-	-	-	-	-	-
Ферзиковский	-	-	-	-	-	-	-	-	-
Хвостовичский	-	-	-	-	-	-	-	-	-
Юхновский	-	-	-	-	-	-	-	-	-
Городские округа	-	-	-	-	-	-	-
город Калуга	-	-	-	-	-	-	-
город Обнинск	-	-	-	-	-	-	-	-	-

	Сельскохозяйственные организации	в том числе					Крестьянские (фермерские) хозяйства и индивидуальные предприниматели	в том числе	
		сельскохозяйственные организации, не относящиеся к субъектам малого предпринимательства	малые предприятия	в том числе		подсобные сельскохозяйственные предприятия несельскохозяйственных организаций		крестьянские (фермерские) хозяйства	индивидуальные предприниматели
				малые предприятия (без микро-предприятий)	микро-предприятия				
	1	2	3	4	5	6	7	8	9
	помидоры								
Калужская область	30018	18	30000	30000	-	-	-	-	-
Муниципальные районы	30018	18	30000	30000	-	-	-	-	-
Бабынинский	-	-	-	-	-	-	-	-	-
Барятинский	-	-	-	-	-	-	-	-	-
Боровский	...	-	-	-	-	-	-
Дзержинский	18	...	-	-	-	-	-	-	-
Думиничский	-	-	-	-	-	-	-	-	-
Жиздринский	-	-	-	-	-	-	-	-	-
Жуковский	-	-	-	-	-	-	-	-	-
г.Киров и Кировский район	-	-	-	-	-	-	-	-	-
Износковский	-	-	-	-	-	-	-	-	-
Козельский	-	-	-	-	-	-	-	-	-
Куйбышевский	-	-	-	-	-	-	-	-	-
г.Людиново и Людиновский район	-	-	-	-	-	-	-	-	-
Малоярославецкий	-	-	-	-	-	-	-	-	-
Медынский	-	-	-	-	-	-	-	-	-
Мещовский	-	-	-	-	-	-	-	-	-
Мосальский	-	-	-	-	-	-	-	-	-
Перемышльский	-	-	-	-	-	-	-	-	-
Спас-Деменский	-	-	-	-	-	-	-	-	-
Сухиничский	-	-	-	-	-	-	-	-	-
Тарусский	-	-	-	-	-	-	-	-	-
Ульяновский	-	-	-	-	-	-	-	-	-
Ферзиковский	-	-	-	-	-	-	-	-	-
Хвостовичский	-	-	-	-	-	-	-	-	-
Юхновский	-	-	-	-	-	-	-	-	-
Городские округа	-	-	-	-	-	-	-	-	-
город Калуга	-	-	-	-	-	-	-	-	-
город Обнинск	-	-	-	-	-	-	-	-	-

	Сельскохозяйственные организации	в том числе					Крестьянские (фермерские) хозяйства и индивидуальные предприниматели	в том числе	
		сельскохозяйственные организации, не относящиеся к субъектам малого предпринимательства	малые предприятия	в том числе		подсобные сельскохозяйственные предприятия несельскохозяйственных организаций		крестьянские (фермерские) хозяйства	индивидуальные предприниматели
				малые предприятия (без микро-предприятий)	микро-предприятия				
	1	2	3	4	5	6	7	8	9
	перец сладкий								
Калужская область	18	18	-	-	-	-	-	-	-
Муниципальные районы	18	18	-	-	-	-	-	-	-
Бабынинский	-	-	-	-	-	-	-	-	-
Барятинский	-	-	-	-	-	-	-	-	-
Боровский	-	-	-	-	-	-	-	-	-
Дзержинский	18	...	-	-	-	-	-	-	-
Думиничский	-	-	-	-	-	-	-	-	-
Жиздринский	-	-	-	-	-	-	-	-	-
Жуковский	-	-	-	-	-	-	-	-	-
г.Киров и Кировский район	-	-	-	-	-	-	-	-	-
Износковский	-	-	-	-	-	-	-	-	-
Козельский	-	-	-	-	-	-	-	-	-
Куйбышевский	-	-	-	-	-	-	-	-	-
г.Людиново и Людиновский район	-	-	-	-	-	-	-	-	-
Малоярославецкий	-	-	-	-	-	-	-	-	-
Медынский	-	-	-	-	-	-	-	-	-
Мещовский	-	-	-	-	-	-	-	-	-
Мосальский	-	-	-	-	-	-	-	-	-
Перемышльский	-	-	-	-	-	-	-	-	-
Спас-Деменский	-	-	-	-	-	-	-	-	-
Сухиничский	-	-	-	-	-	-	-	-	-
Тарусский	-	-	-	-	-	-	-	-	-
Ульяновский	-	-	-	-	-	-	-	-	-
Ферзиковский	-	-	-	-	-	-	-	-	-
Хвастовичский	-	-	-	-	-	-	-	-	-
Юхновский	-	-	-	-	-	-	-	-	-
Городские округа	-	-	-	-	-	-	-	-	-
город Калуга	-	-	-	-	-	-	-	-	-
город Обнинск	-	-	-	-	-	-	-	-	-

	Сельскохозяйственные организации	в том числе					Крестьянские (фермерские) хозяйства и индивидуальные предприниматели	в том числе	
		сельскохозяйственные организации, не относящиеся к субъектам малого предпринимательства	малые предприятия	в том числе		подсобные сельскохозяйственные предприятия несельскохозяйственных организаций		крестьянские (фермерские) хозяйства	индивидуальные предприниматели
				малые предприятия (без микро-предприятий)	микро-предприятия				
	1	2	3	4	5	6	7	8	9
	салатные культуры								
Калужская область	1400	-	1400	-	1400	-	-	-	-
Муниципальные районы	1400	-	1400	-	1400	-	-	-	-
Бабынинский	-	-	-	-	-	-	-	-	-
Барятинский	-	-	-	-	-	-	-	-	-
Боровский	-	-	-	-	-	-	-	-	-
Дзержинский	-	-	-	-	-	-	-	-	-
Думиничский	-	-	-	-	-	-	-	-	-
Жиздринский	-	-	-	-	-	-	-	-	-
Жуковский	-	-	-	-	-	-	-	-	-
г.Киров и Кировский район	-	-	-	-	-	-	-	-	-
Износковский	-	-	-	-	-	-	-	-	-
Козельский	-	-	-	-	-	-	-	-	-
Куйбышевский	-	-	-	-	-	-	-	-	-
г.Людиново и Людиновский район	-	-	-	-	-	-	-	-	-
Малоярославецкий	...	-	...	-	...	-	-	-	-
Медынский	-	-	-	-	-	-	-	-	-
Мещовский	-	-	-	-	-	-	-	-	-
Мосальский	-	-	-	-	-	-	-	-	-
Перемышльский	-	-	-	-	-	-	-	-	-
Спас-Деменский	-	-	-	-	-	-	-	-	-
Сухиничский	-	-	-	-	-	-	-	-	-
Тарусский	-	-	-	-	-	-	-	-	-
Ульяновский	-	-	-	-	-	-	-	-	-
Ферзиковский	-	-	-	-	-	-	-	-	-
Хвостовичский	-	-	-	-	-	-	-	-	-
Юхновский	-	-	-	-	-	-	-	-	-
Городские округа	-	-	-	-	-	-	-	-	-
город Калуга	-	-	-	-	-	-	-	-	-
город Обнинск	-	-	-	-	-	-	-	-	-

	Сельскохозяйственные организации	в том числе					Крестьянские (фермерские) хозяйства и индивидуальные предприниматели	в том числе	
		сельскохозяйственные организации, не относящиеся к субъектам малого предпринимательства	малые предприятия	в том числе		подсобные сельскохозяйственные предприятия несельскохозяйственных организаций		крестьянские (фермерские) хозяйства	индивидуальные предприниматели
				малые предприятия (без микро-предприятий)	микро-предприятия				
	19	20	21	22	23	24	25	26	27
	грибы								
Калужская область	1500	1500	-	-	-	-	-	-	-
Муниципальные районы	1500	1500	-	-	-	-	-	-	-
Бабынинский	-	-	-	-	-	-	-	-	-
Барятинский	-	-	-	-	-	-	-	-	-
Боровский	-	-	-	-	-	-	-	-	-
Дзержинский	1500	...	-	-	-	-	-	-	-
Думиничский	-	-	-	-	-	-	-	-	-
Жиздринский	-	-	-	-	-	-	-	-	-
Жуковский	-	-	-	-	-	-	-	-	-
г.Киров и Кировский район	-	-	-	-	-	-	-	-	-
Износковский	-	-	-	-	-	-	-	-	-
Козельский	-	-	-	-	-	-	-	-	-
Куйбышевский	-	-	-	-	-	-	-	-	-
г.Людиново и Людиновский район	-	-	-	-	-	-	-	-	-
Малоярославецкий	-	-	-	-	-	-	-	-	-
Медынский	-	-	-	-	-	-	-	-	-
Мещовский	-	-	-	-	-	-	-	-	-
Мосальский	-	-	-	-	-	-	-	-	-
Перемышльский	-	-	-	-	-	-	-	-	-
Спас-Деменский	-	-	-	-	-	-	-	-	-
Сухиничский	-	-	-	-	-	-	-	-	-
Тарусский	-	-	-	-	-	-	-	-	-
Ульяновский	-	-	-	-	-	-	-	-	-
Ферзиковский	-	-	-	-	-	-	-	-	-
Хвостовичский	-	-	-	-	-	-	-	-	-
Юхновский	-	-	-	-	-	-	-	-	-
Городские округа	-	-	-	-	-	-	-	-	-
город Калуга	-	-	-	-	-	-	-	-	-
город Обнинск	-	-	-	-	-	-	-	-	-

**113. СТРУКТУРА ПЛОЩАДИ ТЕПЛИЦ И ПАРНИКОВ, ИСПОЛЬЗУЕМОЙ С НАЧАЛА 2016 ГОДА ПОД ПЕРВЫЙ ОБОРОТ,
ПО ВИДАМ КУЛЬТУР В СЕЛЬСКОХОЗЯЙСТВЕННЫХ ОРГАНИЗАЦИЯХ**
(в процентах от общей площади)

	Овощи закрытого грунта – всего	из них							
		огурцы	помидоры	перец сладкий	баклажаны	салатные культуры	зеленые культуры	лук репчатый	капуста всех видов
	1	2	3	4	5	6	7	8	9
Калужская область	65,7	34,3	24,7	0,2	-	4,9	1,2	0,0	-
Муниципальные районы	65,6	34,0	24,8	0,2	-	4,9	1,2	0,0	-
Бабынинский	-	-	-	-	-	-	-	-	-
Барятинский	-	-	-	-	-	-	-	-	-
Боровский	-	-	-	-	-	-	-
Дзержинский	100,0	...	-	-	-	-	-	-	-
Думиничский	-	-	-	-	-	-	-	-	-
Жиздринский	-	-	-	-	-	-	-	-	-
Жуковский	-	-	-	-	-	-	-	-	-
г.Киров и Кировский район	-	-	-	-	-	-	-	-	-
Износковский	-	-	-	-	-	-	-	-	-
Козельский	-	-	-	-	-	-	-	-	-
Куйбышевский	-	-	-	-	-	-	-	-	-
г.Людиново и Людиновский район	-	...	-	-	-
Малоярославецкий	...	-	-	-	-	...	-	-	-
Медынский	-	-	-	-
Мещовский	-	-	-	-	-	-	-	-	-
Мосальский	-	-	-	-	-	-	-	-	-
Перемышльский	-	-	-	-	-	-	-	-	-
Спас-Деменский	-	-	-	-	-	-	-	-	-
Сухиничский	-	-	-	-	-	-	-	-	-
Тарусский	-	-	-	-	-	-	-	-	-
Ульяновский	-	-	-	-	-	-	-	-	-
Ферзиковский	-	-	-	-	-	-	-	-	-
Хвостовичский	-	-	-	-	-	-	-	-	-
Юхновский	...	-	...	-	-	-	...	-	-
Городские округа	-	-	-	...	-	-
город Калуга	-	-	-	...	-	-
город Обнинск	-	-	-	-	-	-	-	-	-

	из них								
	кабачки, патиссоны	тыква столовая	свекла столовая	морковь столовая	чеснок	зеленый горошек	фасоль овощная	кукуруза сахарная	прочие овощи
	10	11	12	13	14	15	16	17	18
Калужская область	0,5	-	-	-	-	-	-	-	-
Муниципальные районы	0,5	-	-	-	-	-	-	-	-
Бабынинский	-	-	-	-	-	-	-	-	-
Барятинский	-	-	-	-	-	-	-	-	-
Боровский	-	-	-	-	-	-	-	-	-
Дзержинский	...	-	-	-	-	-	-	-	-
Думиничский	-	-	-	-	-	-	-	-	-
Жиздринский	-	-	-	-	-	-	-	-	-
Жуковский	-	-	-	-	-	-	-	-	-
г.Киров и Кировский район	-	-	-	-	-	-	-	-	-
Износковский	-	-	-	-	-	-	-	-	-
Козельский	-	-	-	-	-	-	-	-	-
Куйбышевский	-	-	-	-	-	-	-	-	-
г.Людиново и Людиновский район	-	-	-	-	-	-	-	-	-
Малоярославецкий	-	-	-	-	-	-	-	-	-
Медынский	-	-	-	-	-	-	-	-	-
Мещовский	-	-	-	-	-	-	-	-	-
Мосальский	-	-	-	-	-	-	-	-	-
Перемышльский	-	-	-	-	-	-	-	-	-
Спас-Деменский	-	-	-	-	-	-	-	-	-
Сухоиничский	-	-	-	-	-	-	-	-	-
Тарусский	-	-	-	-	-	-	-	-	-
Ульяновский	-	-	-	-	-	-	-	-	-
Ферзиковский	-	-	-	-	-	-	-	-	-
Хвостовичский	-	-	-	-	-	-	-	-	-
Юхновский	-	-	-	-	-	-	-	-	-
Городские округа	-	-	-	-	-	-	-	-	-
город Калуга	-	-	-	-	-	-	-	-	-
город Обнинск	-	-	-	-	-	-	-	-	-

	Другие посадки закрытого грунта	из них			
		рассада овощных культур	рассада ягодных культур	рассада цветочных культур	грибы
	19	20	21	22	24
Калужская область	34,3	-	-	...	-
Муниципальные районы	34,4	-	-	...	-
Бабынинский	...	-	-	-	-
Барятинский	-	-	-	-	-
Боровский	...	-	-	...	-
Дзержинский	-	-	-	-	-
Думиничский	-	-	-	-	-
Жиздринский	-	-	-	-	-
Жуковский	-	-	-	-	-
г.Киров и Кировский район	-	-	-	-	-
Износковский	-	-	-	-	-
Козельский	-	-	-	-	-
Куйбышевский	-	-	-	-	-
г.Людиново и Людиновский район	-	-	-	-	-
Малоярославецкий	-	-	-	-	-
Медынский	-	-	-	-	-
Мещовский	-	-	-	-	-
Мосальский	-	-	-	-	-
Перемышльский	-	-	-	-	-
Спас-Деменский	-	-	-	-	-
Сухиничский	-	-	-	-	-
Тарусский	-	-	-	-	-
Ульяновский	-	-	-	-	-
Ферзиковский	-	-	-	-	-
Хвастовичский	-	-	-	-	-
Юхновский	-	-	-	-	-
Городские округа	-	-	-	-	-
город Калуга	-	-	-	-	-
город Обнинск	-	-	-	-	-

**114. СТРУКТУРА ПЛОЩАДИ ТЕПЛИЦ И ПАРНИКОВ, ИСПОЛЬЗУЕМОЙ С НАЧАЛА 2016 ГОДА ПОД ПЕРВЫЙ ОБОРОТ,
ПО ВИДАМ КУЛЬТУР В КРЕСТЬЯНСКИХ (ФЕРМЕРСКИХ) ХОЗЯЙСТВАХ И У ИНДИВИДУАЛЬНЫХ ПРЕДПРИНИМАТЕЛЕЙ**
(в процентах от общей площади)

	Другие посадки закрытого грунта	из них			
		рассада овощных культур	рассада ягодных культур	рассада цветочных культур	грибы
	19	20	21	22	24
Калужская область	...	-	-	...	-
Муниципальные районы	-	-	-	-	-
Бабынинский	-	-	-	-	-
Барятинский	-	-	-	-	-
Боровский	-	-	-	-	-
Дзержинский	-	-	-	-	-
Думиничский	-	-	-	-	-
Жиздринский	-	-	-	-	-
Жуковский	-	-	-	-	-
г.Киров и Кировский район	-	-	-	-	-
Износковский	-	-	-	-	-
Козельский	-	-	-	-	-
Куйбышевский	-	-	-	-	-
г.Людиново и Людиновский район	-	-	-	-	-
Малоярославецкий	-	-	-	-	-
Медынский	-	-	-	-	-
Мещовский	-	-	-	-	-
Мосальский	-	-	-	-	-
Перемышльский	-	-	-	-	-
Спас-Деменский	-	-	-	-	-
Сухиничский	-	-	-	-	-
Тарусский	-	-	-	-	-
Ульяновский	-	-	-	-	-
Ферзиковский	-	-	-	-	-
Хвостовичский	-	-	-	-	-
Юхновский	-	-	-	-	-
Городские округа	...	-	-	...	-
город Калуга	...	-	-	...	-
город Обнинск	-	-	-	-	-





МЕРОПРИЯТИЯ ПО ПОВЫШЕНИЮ
ПЛОДОРОДИЯ ПОЧВ
И
ЗАЩИТЕ РАСТЕНИЙ

МЕРОПРИЯТИЯ ПО ПОВЫШЕНИЮ ПЛОДОРОДИЯ ПОЧВ И ЗАЩИТЕ РАСТЕНИЙ
115. ВНЕСЕНИЕ МИНЕРАЛЬНЫХ УДОБРЕНИЙ ПОД УРОЖАЙ 2016 ГОДА В СЕЛЬСКОХОЗЯЙСТВЕННЫХ ОРГАНИЗАЦИЯХ

	Сельскохозяйственные организации		в том числе							
			сельскохозяйственные организации, не относящиеся к субъектам малого предпринимательства		малые предприятия (без микропредприятий)		микропредприятия		подсобные сельскохозяйственные предприятия несельскохозяйственных организаций	
	внесено всего, центнеров	на один гектар удобренной площади, кг	внесено всего, центнеров	на один гектар удобренной площади, кг	внесено всего, центнеров	на один гектар удобренной площади, кг	внесено всего, центнеров	на один гектар удобренной площади, кг	внесено всего, центнеров	на один гектар удобренной площади, кг
	1	2	3	4	5	6	7	8	9	10
Калужская область	87436	87,3	47252	97,8	24464	67,6	14832	101,3	888	86,3
Муниципальные районы	87424	87,3	47252	97,8	24452	67,6	14832	101,3	888	86,3
Бабынинский	2010	45,1	-	-	1682	51,6	328	27,4	-	-
Барятинский	2040	396,1	-	-	2040	396,1	-	-	-	-
Боровский	3035	56,3	594	20,8	2441	96,7	-	-	-	-
Дзержинский	1672	72,0	698	55,0	109	38,7	-	-
Думиничский	1267	55,9	593	55,6	-	-	674	56,2	-	-
Жиздринский	1609	81,5	-	-	104	7,4	-	-
Жуковский	11602	80,2	9547	80,9	1030	71,3
г. Киров и Кировский район	5110	185,8	5110	185,8	-	-	-	-	-	-
Износковский	207	38,3	-	-	-	-	207	38,3	-	-
Козельский	2448	50,8	1017	55,9	728	88,1
Куйбышевский	1116	33,2	-	-	-	-	-	-
г. Людиново и Людиновский район	5067	111,9	-	-	-	-	5067	111,9	-	-
Малоярославецкий	9626	126,5	1947	83,4	7639	144,8	40	40000,0	-	-
Медынский	3645	39,2	3645	39,2	-	-	-	-	-	-
Мещовский	2186	74,6	201	44,9	1915	79,4	-	-
Мосальский	7036	187,5	-	-	-	-	7036	187,5	-	-
Перемышльский	15289	143,1	165	6,4	-	-
Спас-Деменский	2428	172,7	-	-	-	-	-	-
Сухиничский	2420	39,1	212	100,0	2208	36,9	-	-	-	-
Тарусский	727	27,1	20	16,7	620	25,9	87	50,9	-	-
Ульяновский	-	-	-	-	-	-	-	-	-	-
Ферзиковский	1300	59,1	620	77,4	-	-	-	-
Хвостовичский	5308	102,9	3951	138,3	1357	58,9	-	-	-	-
Юхновский	276	33,1	-	-	177	52,4
Городские округа	12	24,0	-	-	-	-	-	-
город Калуга	12	24,0	-	-	-	-	-	-
город Обнинск	-	-	-	-	-	-	-	-	-	-

**116. УДЕЛЬНЫЙ ВЕС ПЛОЩАДИ, УДОБРЕННОЙ МИНЕРАЛЬНЫМИ УДОБРЕНИЯМИ ПОД УРОЖАЙ 2016 ГОДА
В СЕЛЬСКОХОЗЯЙСТВЕННЫХ ОРГАНИЗАЦИЯХ, КРЕСТЬЯНСКИХ (ФЕРМЕРСКИХ) ХОЗЯЙСТВАХ И У ИНДИВИДУАЛЬНЫХ ПРЕДПРИНИМАТЕЛЕЙ**
(в процентах от всей площади фактически используемых сельскохозяйственных угодий соответствующей категории хозяйств)

	Сельскохозяйственные организации	из них				Крестьянские (фермерские) хозяйства и индивидуальные предприниматели
		сельскохозяйственные организации, не относящиеся к субъектам малого предпринимательства	малые предприятия (без микропредприятий)	микропредприятия	подсобные сельскохозяйственные предприятия несельскохозяйственных организаций	
	1	2	3	4	5	6
Калужская область	36,9	54,8	33,7	21,2	14,6	10,7
Муниципальные районы	37,4	56,4	34,0	21,3	14,6	9,7
Бабынинский	19,3	-	24,2	13,3	-	7,0
Барятинский	4,8	-	11,3	-	-	-
Боровский	53,6	64,1	51,4	-	-	32,9
Дзержинский	24,8	40,5	...	12,5	-	0,1
Думиничский	41,1	62,4	-	31,5	-	21,3
Жиздринский	22,1	...	-	20,5	-	-
Жуковский	82,0	89,2	57,7	-
г.Киров и Кировский район	41,9	81,8	-	-	-	8,4
Износковский	8,9	-	-	10,1	-	-
Козельский	36,6	30,1	...	40,6	...	27,4
Куйбышевский	56,4	-	...	-	-	-
г.Людиново и Людиновский район	176,2	-	-	182,2	-	3,3
Малоярославецкий	55,1	52,6	68,2	0,0	-	-
Медынский	83,0	106,5	-	-	-	23,4
Мещовский	25,8	17,8	47,2	-	...	11,2
Мосальский	38,3	-	-	53,6	-	8,1
Перемышльский	51,8	...	28,0	-	...	9,1
Спас-Деменский	23,7	...	-	-	-	0,1
Сухиничский	24,7	5,4	34,7	-	-	63,4
Тарусский	46,2	29,9	66,8	10,5	-	27,5
Ульяновский	-	-	-	-	-	5,4
Ферзиковский	12,7	...	22,0	-	-	1,7
Хвостовичский	37,3	74,0	28,1	-	-	6,8
Юхновский	6,7	-	...	5,8	...	0,8
Городские округа	1,3	-	...	-	-	49,9
город Калуга	1,3	-	...	-	-	49,9
город Обнинск	-	-	-	-	-	-

117. ВНЕСЕНИЕ ОРГАНИЧЕСКИХ УДОБРЕНИЙ ПОД УРОЖАЙ 2016 ГОДА В СЕЛЬСКОХОЗЯЙСТВЕННЫХ ОРГАНИЗАЦИЯХ, КРЕСТЬЯНСКИХ (ФЕРМЕРСКИХ) ХОЗЯЙСТВАХ И У ИНДИВИДУАЛЬНЫХ ПРЕДПРИНИМАТЕЛЕЙ

	Сельскохозяйственные организации		в том числе								Крестьянские (фермерские) хозяйства и индивидуальные предприниматели	
			Сельскохозяйственные организации, не относящиеся к субъектам малого предпринимательства		малые предприятия (без микропредприятий)		микропредприятия		подсобные сельскохозяйственные предприятия несельскохозяйственных организаций			
	внесено всего, т.	на один гектар удобренной площади, т	внесено всего, т.	на один гектар удобренной площади, т	внесено всего, т.	на один гектар удобренной площади, т	внесено всего, т.	на один гектар удобренной площади, т	внесено всего, т.	на один гектар удобренной площади, т	внесено всего, т.	на один гектар удобренной площади, т
	1	2	3	4	5	6	7	8	9	10	11	12
Калужская область	451046	20,4	231449	31,6	181691	16,2	34456	10,2	3450	21,6	13174	4,1
Муниципальные районы	442669	20,3	224809	31,6	179954	16,2	34456	10,2	3450	21,6	13125	4,9
Бабынинский	15290	24,2	-	-	15270	27,7	20	0,3	-	-	656	2,5
Барятинский	-	-	-	-	-	-	-	-	-	-	5	25,0
Боровский	15884	34,5	12014	30,0	3870	64,5	-	-	-	-	150	15,0
Дзержинский	14130	9,8	3290	4,4	-	-	-	-	1	0,7
Думиничский	26650	13,0	14400	9,0	-	-	12250	27,2	-	-	349	4,5
Жиздринский	-	-	-	-	-	-	-	-	-	-	-	-
Жуковский	85096	74,6	77600	111,7	-	-	-	-
г.Киров и Кировский район	22950	27,3	5520	25,7	-	-	82	0,2
Износковский	-	-	-	-	-	-	-	-	-	-	40	8,0
Козельский	18760	15,2	7740	16,8	-	-	1010	2,1
Куйбышевский	7510	25,0	-	-	-	-	-	-	-	-
г.Людиново и Людиновский район	6670	4,8	-	-	6618	5,1	-	-	40	20,0
Малоярославецкий	26714	27,9	6950	19,9	19704	38,7	60	0,6	-	-	150	11,0
Медынский	23000	100,0	23000	100,0	-	-	-	-	-	-	30	0,1
Мещовский	404	0,9	54	0,1	-	-	-	-	2000	28,6
Мосальский	2852	6,1	-	-	-	-	2852	6,1	-	-	7	0,2
Перемышльский	89806	16,4	41017	8,0	-	-	-	-	7838	12,6
Спас-Деменский	700	28,0	-	-	-	-	-	-	-	-
Сухиничский	22385	34,9	3000	15,0	18085	60,3	1300	9,2	-	-	12	5,5
Тарусский	9000	30,0	-	-	9000	30,0	-	-	-	-	20	1,0
Ульяновский	-	-	-	-	-	-	-	-	-	-	215	2,8
Ферзиковский	11528	10,9	2228	39,8	-	-	-	-	20	6,7
Хвастовичский	24740	19,7	10100	33,7	13640	19,2	1000	4,1	-	-	-	-
Юхновский	18600	13,1	5280	29,7	-	-	500	5,0
Городские округа	8377	28,9	6640	30,2	-	-	-	-	49	0,1
город Калуга	8377	28,9	6640	30,2	-	-	-	-	49	0,1
город Обнинск	-	-	-	-	-	-	-	-	-	-	-	-

**118. УДЕЛЬНЫЙ ВЕС ПЛОЩАДИ, УДОБРЕННОЙ ОРГАНИЧЕСКИМИ УДОБРЕНИЯМИ ПОД УРОЖАЙ 2016 ГОДА
В СЕЛЬСКОХОЗЯЙСТВЕННЫХ ОРГАНИЗАЦИЯХ, КРЕСТЬЯНСКИХ (ФЕРМЕРСКИХ) ХОЗЯЙСТВАХ И У ИНДИВИДУАЛЬНЫХ ПРЕДПРИНИМАТЕЛЕЙ**
(в процентах от всей площади фактически используемых сельскохозяйственных угодий соответствующей категории хозяйств)

	Сельскохозяйственные организации	из них				Крестьянские (фермерские) хозяйства и индивидуальные предприниматели
		сельскохозяйственные организации, не относящиеся к субъектам малого предпринимательства	малые предприятия (без микропредприятий)	микропредприятия	подсобные сельскохозяйственные предприятия несельскохозяйственных организаций	
	1	2	3	4	5	6
Калужская область	8,1	8,3	10,4	4,9	2,3	7,1
Муниципальные районы	8,1	8,3	10,4	4,9	2,3	6,1
Бабынинский	2,7	-	4,1	0,9	-	6,4
Барятинский	-	-	-	-	-	0,0
Боровский	4,6	9,0	1,2	-	-	5,4
Дзержинский	15,4	23,6	...	-	-	0,1
Думиничский	37,2	93,6	-	11,8	-	3,7
Жиздринский	-	-	-	-	-	-
Жуковский	6,5	5,3	-	-
г.Киров и Кировский район	12,8	6,4	-	27,2
Износковский	-	-	-	-	-	0,7
Козельский	9,4	7,6	...	-	...	34,2
Куйбышевский	5,0	-	...	-	-	-
г.Людиново и Людиновский район	53,7	...	-	52,3	-	1,3
Малоярославецкий	6,9	7,9	6,6	10,8	-	1,9
Медынский	2,1	2,6	-	-	-	29,3
Мещовский	4,0	17,8	-	-	...	1,5
Мосальский	4,8	-	-	6,7	-	1,2
Перемышльский	26,5	...	55,5	-	-	16,9
Спас-Деменский	0,4	-	...	-	-	-
Сухиничский	2,6	5,1	1,7	3,7	-	0,1
Тарусский	5,2	-	8,4	-	-	5,2
Ульяновский	-	-	-	-	-	5,1
Ферзиковский	6,1	...	1,5	-	-	0,2
Хвастовичский	9,1	7,8	8,7	13,9	-	-
Юхновский	11,4	3,1	-	2,5
Городские округа	7,5	8,8	...	-	-	45,8
город Калуга	7,5	8,8	...	-	-	45,8
город Обнинск	-	-	-	-	-	-

119. ПЛОЩАДЬ, ОБРАБОТАННАЯ ПЕСТИЦИДАМИ В СЕЛЬСКОХОЗЯЙСТВЕННЫХ ОРГАНИЗАЦИЯХ, КРЕСТЬЯНСКИХ (ФЕРМЕРСКИХ) ХОЗЯЙСТВАХ И У ИНДИВИДУАЛЬНЫХ ПРЕДПРИНИМАТЕЛЕЙ
(гектаров)

	Сельскохозяйственные организации	из них				Крестьянские (фермерские) хозяйства и индивидуальные предприниматели
		сельскохозяйственные организации, не относящиеся к субъектам малого предпринимательства	малые предприятия (без микропредприятий)	микропредприятия	подсобные сельскохозяйственные предприятия несельскохозяйственных организаций	
	1	2	3	4	5	6
Калужская область	56806,0	35111,6	10614,4	10945,0	135,0	1585,0
Муниципальные районы	56723,0	35111,6	10531,4	10945,0	135,0	1585,0
Бабынинский	1330,0	-	1,0	1329,0	-	107,0
Барятинский	200,0	-	-	200,0	-	-
Боровский	2942,4	1568,0	1374,4	-	-	-
Дзержинский	783,0	501,0	-	282,0	-	-
Думиничский	1257,0	476,0	-	781,0	-	74,0
Жиздринский	-	-	-	-	-	-
Жуковский	8936,0	8936,0	-	-	-	-
г.Киров и Кировский район	515,1	515,1	-	-	-	-
Износковский	150,0	-	-	150,0	-	-
Козельский	1373,0	893,0	...	-	-	14,0
Куйбышевский	-	-	-	-	-	20,0
г.Людиново и Людиновский район	4483,0	-	-	4483,0	-	-
Малоярославецкий	2930,0	1530,0	1350,0	-	50,0	-
Медынский	5700,0	5700,0	-	-	-	200,0
Мещовский	2711,0	448,0	2263,0	-	-	250,0
Мосальский	3585,0	-	-	3585,0	-	40,0
Перемышльский	13592,5	...	2128,0	-	...	-
Спас-Деменский	-	-	-	-	-	-
Сухиничский	3830,0	2180,0	1610,0	40,0	-	870,0
Тарусский	-	-	-	-	-	-
Ульяновский	-	-	-	-	-	10,0
Ферзиковский	440,0	-	440,0	-	-	-
Хвастовичский	1570,0	950,0	620,0	-	-	-
Юхновский	395,0	-	...	95,0	...	-
Городские округа	83,0	-	...	-	-	-
город Калуга	83,0	-	...	-	-	-
город Обнинск	-	-	-	-	-	-

120. ПРОВЕДЕНИЕ РАБОТ ПО ХИМИЧЕСКОЙ МЕЛИОРАЦИИ ЗЕМЕЛЬ В СЕЛЬСКОХОЗЯЙСТВЕННЫХ ОРГАНИЗАЦИЯХ

(гектаров)

	Сельскохозяйственные организации			в том числе											
				сельскохозяйственные организации, не относящиеся к субъектам малого предпринимательства			малые предприятия (без микропредприятий)			микропредприятия			подсобные сельскохозяйственные предприятия несельскохозяйственных организаций		
	извест-кование кислых почв	гипсование солонцовых почв	фосфо-ритование почв	извест-кование кислых почв	гипсование солонцовых почв	фосфо-ритование почв	извест-кование кислых почв	гипсование солонцовых почв	фосфо-ритование почв	извест-кование кислых почв	гипсование солонцовых почв	фосфо-ритование почв	извест-кование кислых почв	гипсование солоцовых почв	фосфо-ритование почв
	1	2	3	4	5	6	7	8	9	10	11	12	13	14	15
Калужская область	5,0	-	1,0	-	-	-	-	-	-	5,0	-	1,0	-	-	-
Муниципальные районы	5,0	-	1,0	-	-	-	-	-	-	5,0	-	1,0	-	-	-
Бабынинский	-	-	-	-	-	-	-	-	-	-	-	-	-	-	-
Барятинский	-	-	-	-	-	-	-	-	-	-	-	-	-	-	-
Боровский	-	-	-	-	-	-	-	-	-	-	-	-	-	-	-
Дзержинский	-	-	-	-	-	-	-	-	-	-	-	-	-	-	-
Думиничский	-	-	-	-	-	-	-	-	-	-	-	-	-	-	-
Жиздринский	-	-	-	-	-	-	-	-	-	-	-	-	-	-	-
Жуковский	-	-	-	-	-	-	-	-	-	-	-	-	-	-	-
г.Киров и Кировский район	-	-	-	-	-	-	-	-	-	-	-	-	-	-	-
Износковский	-	-	-	-	-	-	-	-	-	-	-	-	-	-	-
Козельский	-	-	-	-	-	-	-	-	-	-	-	-	-	-	-
Куйбышевский	-	-	-	-	-	-	-	-	-	-	-	-	-	-	-
г.Людиново и Людиновский район	-	-	-	-	-	-	-	-	-	-	-	-	-	-	-
Малоярославецкий	-	-	-	-	-	-	-	-	-	-	-	-	-	-	-
Медынский	-	-	-	-	-	-	-	-	-	-	-	-	-	-	-
Мещовский	5,0	-	-	-	-	-	-	-	-	5,0	-	-	-	-	-
Мосальский	-	-	-	-	-	-	-	-	-	-	-	-	-	-	-
Перемышльский	-	-	-	-	-	-	-	-	-	-	-	-	-	-	-
Спас-Деменский	-	-	-	-	-	-	-	-	-	-	-	-	-	-	-
Сухиничский	-	-	-	-	-	-	-	-	-	-	-	-	-	-	-
Тарусский	-	-	-	-	-	-	-	-	-	-	-	-	-	-	-
Ульяновский	-	-	-	-	-	-	-	-	-	-	-	-	-	-	-
Ферзиковский	-	-	-	-	-	-	-	-	-	-	-	-	-	-	-
Хвастовичский	-	-	-	-	-	-	-	-	-	-	-	-	-	-	-
Юхновский	-	-	1,0	-	-	-	-	-	-	-	-	1,0	-	-	-
Городские округа	-	-	-	-	-	-	-	-	-	-	-	-	-	-	-
город Калуга	-	-	-	-	-	-	-	-	-	-	-	-	-	-	-
город Обнинск	-	-	-	-	-	-	-	-	-	-	-	-	-	-	-





**ПЛОЩАДИ
МНОГОЛЕТНИХ НАСАЖДЕНИЙ
В ХОЗЯЙСТВАХ ВСЕХ КАТЕГОРИЙ**

ПЛОЩАДИ МНОГОЛЕТНИХ НАСАЖДЕНИЙ В ХОЗЯЙСТВАХ ВСЕХ КАТЕГОРИЙ

121. ПЛОЩАДИ МНОГОЛЕТНИХ ПЛОДОВЫХ НАСАЖДЕНИЙ И ЯГОДНЫХ КУЛЬТУР В ХОЗЯЙСТВАХ ВСЕХ КАТЕГОРИЙ

(на 1 июля 2016 года; гектаров)

	Хозяйства всех категорий	в том числе									
		сельско- хозяйственные организации	в том числе				крестьянские (фермерские) хозяйства и индиви- дуальные предпринима- тели	в том числе		хозяйства населения	
			сельско- хозяйственные организации, не относящиеся к субъектам малого предпринимательства	малые предприятия	в том числе			крестьянские (фермерские) хозяйства	индиви- дуальные предприни- матели		
	1	2	3	4	5	6	7	8	9	10	11
	Всего										
Калужская область	3560,9	906,8	8,2	897,6	294,0	603,6	1,0	92,5	92,2	0,3	2561,6
Муниципальные районы	3155,8	906,8	8,2	897,6	294,0	603,6	1,0	92,0	92,0	-	2157,0
Бабынинский	116,5	52,0	-	52,0	-	52,0	-	-	-	-	64,5
Барятинский	27,9	-	-	-	-	-	-	-	-	-	27,9
Боровский	230,4	-	-	-	-	-	-	-	-	-	230,4
Дзержинский	212,0	3,2	3,2	-	-	-	-	-	-	-	208,8
Думиничский	21,1	-	-	-	-	-	-	-	-	-	21,1
Жиздринский	293,8	262,0	-	262,0	-	262,0	-	-	-	-	31,8
Жуковский	291,7	-	-	-	-	-	-	-	-	-	291,7
г. Киров и Кировский район	71,8	-	-	-	-	-	-	-	-	-	71,8
Износковский	77,1	-	-	-	-	-	-	-	-	-	77,1
Козельский	230,9	143,0	-	142,0	...	-	...	-	-	-	87,9
Куйбышевский	36,5	25,0	-	25,0	...	-	-	-	-	-	11,5
г. Людиново и Людиновский район	165,5	120,8	-	120,8	-	120,8	-	-	-	-	44,7
Малоярославецкий	343,2	-	-	-	-	-	-	-	-	-	343,2
Медынский	121,0	1,0	-	1,0	...	-	-	-	-	-	120,0
Мещовский	363,1	233,0	-	233,0	116,0	117,0	-	80,0	80,0	-	50,1
Мосальский	31,0	1,8	-	1,8	-	1,8	-	-	-	-	29,2
Перемышльский	100,9	10,0	-	10,0	10,0	-	-	12,0	12,0	-	78,9
Спас-Деменский	26,7	-	-	-	-	-	-	-	-	-	26,7
Сухиничский	53,8	-	-	-	-	-	-	-	-	-	53,8
Тарусский	126,9	-	-	-	-	-	-	-	-	-	126,9
Ульяновский	18,7	-	-	-	-	-	-	-	-	-	18,7
Ферзиковский	88,5	-	-	-	-	-	-	-	-	-	88,5
Хвостовичский	22,2	5,0	5,0	-	-	-	-	-	-	-	17,2
Юхновский	84,6	50,0	-	50,0	-	50,0	-	-	-	-	34,6
Городские округа	405,1	-	-	-	-	-	-	0,5	0,2	0,3	404,6
город Калуга	337,7	-	-	-	-	-	-	0,5	0,2	0,3	337,2
город Обнинск	67,3	-	-	-	-	-	-	-	-	-	67,3

	Хозяйства всех категорий	в том числе									хозяйства населения
		сельско- хозяйственные организации	сельско- хозяйственные организации, не относящиеся к субъектам малого предпринимательства	малые предприятия	в том числе		подсобные сельско- хозяйственные предприятия несельско- хозяйственных организаций	крестьянские (фермерские) хозяйства и индиви- дуальные предпринима- тели	в том числе		
					малые предприятия (без микро- предприятий)	микро- предприятия			крестьянские (фермерские) хозяйства	индиви- дуальные предприни- матели	
	1	2	3	4	5	6	7	8	9	10	11
	из них в плодоносящем возрасте										
Калужская область	3003,8	490,7	8,2	481,5	126,0	355,5	1,0	92,4	92,2	0,2	2420,7
Муниципальные районы	2608,2	490,7	8,2	481,5	126,0	355,5	1,0	92,0	92,0	-	2025,5
Бабынинский	108,1	52,0	-	52,0	-	52,0	-	-	-	-	56,1
Барятинский	27,1	-	-	-	-	-	-	-	-	-	27,1
Боровский	217,3	-	-	-	-	-	-	-	-	-	217,3
Дзержинский	200,1	3,2	3,2	-	-	-	-	-	-	-	196,9
Думиничский	20,0	-	-	-	-	-	-	-	-	-	20,0
Жиздринский	189,7	167,0	-	167,0	-	167,0	-	-	-	-	22,7
Жуковский	281,1	-	-	-	-	-	-	-	-	-	281,1
г. Киров и Кировский район	68,8	-	-	-	-	-	-	-	-	-	68,8
Износковский	61,7	-	-	-	-	-	-	-	-	-	61,7
Козельский	84,2	1,0	-	-	-	-	-	-	-	-	83,2
Куйбышевский	10,4	-	-	-	-	-	-	-	-	-	10,4
г. Людиново и Людиновский район	51,9	9,8	-	9,8	-	9,8	-	-	-	-	42,1
Малоярославецкий	332,1	-	-	-	-	-	-	-	-	-	332,1
Медынский	114,4	-	-	-	-	-	-	-	-	-	114,4
Мещовский	354,4	227,0	-	227,0	116,0	111,0	-	80,0	80,0	-	47,4
Мосальский	28,3	0,7	-	0,7	-	0,7	-	-	-	-	27,6
Перемышльский	96,1	10,0	-	10,0	10,0	-	-	12,0	12,0	-	74,1
Спас-Деменский	24,5	-	-	-	-	-	-	-	-	-	24,5
Сухиничский	49,3	-	-	-	-	-	-	-	-	-	49,3
Тарусский	117,9	-	-	-	-	-	-	-	-	-	117,9
Ульяновский	16,7	-	-	-	-	-	-	-	-	-	16,7
Ферзиковский	85,1	-	-	-	-	-	-	-	-	-	85,1
Хвастовичский	21,5	5,0	5,0	-	-	-	-	-	-	-	16,5
Юхновский	47,4	15,0	-	15,0	-	15,0	-	-	-	-	32,4
Городские округа	395,5	-	-	-	-	-	-	0,4	0,2	0,2	395,1
город Калуга	329,4	-	-	-	-	-	-	0,4	0,2	0,2	329,0
город Обнинск	66,1	-	-	-	-	-	-	-	-	-	66,1

122. ПЛОЩАДИ МНОГОЛЕТНИХ СЕМЕЧКОВЫХ ПЛОДОВЫХ НАСАЖДЕНИЙ ПО ВИДАМ ПО КАТЕГОРИЯМ ХОЗЯЙСТВ

(на 1 июля 2016 года; гектаров)

	Семечковые - -всего	в том числе		
		яблоня	груша	другие семечковые
	1	2	3	4
	Хозяйства всех категорий - всего			
Калужская область	1935,2	1653,1	280,0	2,0
Муниципальные районы	1799,5	1551,4	246,3	1,9
Бабынинский	79,4	70,5	8,9	0,0
Барятинский	10,0	8,1	1,9	0,0
Боровский	111,3	74,6	36,3	0,4
Дзержинский	85,2	57,6	26,8	0,8
Думиничский	8,4	6,2	2,1	0,0
Жиздринский	278,9	275,8	3,0	-
Жуковский	120,9	83,9	36,9	0,1
г. Киров и Кировский район	29,8	23,1	6,8	0,0
Износковский	31,9	23,4	8,5	0,1
Козельский	172,8	166,1	6,7	0,0
Куйбышевский	29,2	28,4	0,7	0,0
г. Людиново и Людиновский район	139,3	136,6	2,6	0,0
Малоярославецкий	119,2	78,5	40,6	0,1
Медынский	54,7	41,5	13,2	0,0
Мещовский	334,7	330,4	4,2	0,0
Мосальский	12,1	9,6	2,5	0,0
Перемышльский	40,9	32,6	8,1	0,2
Спас-Деменский	11,2	9,3	1,9	0,0
Сухиничский	20,2	15,4	4,8	0,0
Тарусский	50,8	35,0	15,8	0,0
Ульяновский	8,0	6,3	1,6	0,0
Ферзиковский	28,4	20,7	7,6	0,0
Хвостовичский	7,4	5,6	1,8	0,0
Юхновский	14,8	11,9	2,8	0,0
Городские округа	135,6	101,7	33,7	0,1
город Калуга	120,3	90,2	29,9	0,1
город Обнинск	15,4	11,5	3,8	-

	Семечковые - - всего	в том числе		
		яблоня	груша	другие семечковые
	1	2	3	4
		из них в плодоносящем возрасте		
Калужская область	1474,0	1223,2	249,4	1,3
Муниципальные районы	1343,0	1124,0	217,6	1,3
Бабынинский	74,2	67,4	6,8	0,0
Барятинский	9,5	7,8	1,7	-
Боровский	102,9	70,0	32,7	0,2
Дзержинский	77,7	53,1	24,0	0,6
Думиничский	7,7	5,8	1,9	0,0
Жиздринский	177,3	175,5	1,9	-
Жуковский	115,0	80,6	34,4	0,1
г. Киров и Кировский район	28,1	21,9	6,1	0,0
Износковский	23,3	18,5	4,7	0,0
Козельский	28,2	22,3	6,0	0,0
Куйбышевский	3,5	3,0	0,5	0,0
г. Людиново и Людиновский район	26,5	24,2	2,3	0,0
Малоярославецкий	113,3	74,8	38,3	0,1
Медынский	51,1	39,2	11,8	0,0
Мещовский	327,9	324,2	3,6	0,0
Мосальский	11,0	8,8	2,2	0,0
Перемышльский	38,7	31,3	7,1	0,2
Спас-Деменский	9,8	8,4	1,3	0,0
Сухиничский	17,4	13,5	3,9	0,0
Тарусский	46,0	32,0	13,9	0,0
Ульяновский	6,8	5,5	1,3	0,0
Ферзиковский	26,7	19,8	6,9	0,0
Хвостовичский	7,0	5,3	1,7	0,0
Юхновский	13,6	11,1	2,5	0,0
Городские округа	131,0	99,2	31,8	0,0
город Калуга	116,1	88,1	28,0	0,0
город Обнинск	14,9	11,2	3,8	-

	Семечковые - - всего	в том числе		
		яблоня	груша	другие семечковые
	1	2	3	4
	Сельскохозяйственные организации - всего			
Калужская область	835,8	835,1	0,4	0,3
Муниципальные районы	835,8	835,1	0,4	0,3
Бабынинский	52,0	52,0	-	-
Барятинский	-	-	-	-
Боровский	-	-	-	-
Дзержинский	0,9	0,5	0,1	0,3
Думиничский	-	-	-	-
Жиздринский	262,0	262,0	-	-
Жуковский	-	-	-	-
г. Киров и Кировский район	-	-	-	-
Износковский	-	-	-	-
Козельский	143,0	143,0	-	-
Куйбышевский	25,0	25,0	-	-
г. Людиново и Людиновский район	120,0	120,0	-	-
Малоярославецкий	-	-	-	-
Медынский	0,6	0,3	0,3	-
Мещовский	232,0	232,0	-	-
Мосальский	0,3	0,3	-	-
Перемышльский	-	-	-	-
Спас-Деменский	-	-	-	-
Сухиничский	-	-	-	-
Тарусский	-	-	-	-
Ульяновский	-	-	-	-
Ферзиковский	-	-	-	-
Хвостовичский	-	-	-	-
Юхновский	-	-	-	-
Городские округа	-	-	-	-
город Калуга	-	-	-	-
город Обнинск	-	-	-	-

	Семечковые - - всего	в том числе		
		яблоня	груша	другие семечковые
	1	2	3	4
	из них в плодоносящем возрасте			
Калужская область	457,2	456,8	0,1	0,3
Муниципальные районы	457,2	456,8	0,1	0,3
Бабынинский	52,0	52,0	-	-
Барятинский	-	-	-	-
Боровский	-	-	-	-
Дзержинский	0,9	0,5	0,1	0,3
Думиничский	-	-	-	-
Жиздринский	167,0	167,0	-	-
Жуковский	-	-	-	-
г. Киров и Кировский район	-	-	-	-
Износковский	-	-	-	-
Козельский	1,0	1,0	-	-
Куйбышевский	-	-	-	-
г. Людиново и Людиновский район	9,0	9,0	-	-
Малоярославецкий	-	-	-	-
Медынский	-	-	-	-
Мещовский	227,0	227,0	-	-
Мосальский	0,3	0,3	-	-
Перемышльский	-	-	-	-
Спас-Деменский	-	-	-	-
Сухиничский	-	-	-	-
Тарусский	-	-	-	-
Ульяновский	-	-	-	-
Ферзиковский	-	-	-	-
Хвостовичский	-	-	-	-
Юхновский	-	-	-	-
Городские округа	-	-	-	-
город Калуга	-	-	-	-
город Обнинск	-	-	-	-

	Семечковые - - всего	в том числе		
		яблоня	груша	другие семечковые
	1	2	3	4
Крестьянские (фермерские) хозяйства и индивидуальные предприниматели - всего				
Калужская область	92,2	92,2	-	-
Муниципальные районы	92,0	92,0	-	-
Бабынинский	-	-	-	-
Барятинский	-	-	-	-
Боровский	-	-	-	-
Дзержинский	-	-	-	-
Думиничский	-	-	-	-
Жиздринский	-	-	-	-
Жуковский	-	-	-	-
г. Киров и Кировский район	-	-	-	-
Износковский	-	-	-	-
Козельский	-	-	-	-
Куйбышевский	-	-	-	-
г. Людиново и Людиновский район	-	-	-	-
Малоярославецкий	-	-	-	-
Медынский	-	-	-	-
Мещовский	80,0	80,0	-	-
Мосальский	-	-	-	-
Перемышльский	12,0	12,0	-	-
Спас-Деменский	-	-	-	-
Сухиничский	-	-	-	-
Тарусский	-	-	-	-
Ульяновский	-	-	-	-
Ферзиковский	-	-	-	-
Хвостовичский	-	-	-	-
Юхновский	-	-	-	-
Городские округа	0,2	0,2	-	-
город Калуга	0,2	0,2	-	-
город Обнинск	-	-	-	-

	Семечковые - - всего	в том числе		
		яблоня	груша	другие семечковые
	1	2	3	4
	из них в плодоносящем возрасте			
Калужская область	92,1	92,1	-	-
Муниципальные районы	92,0	92,0	-	-
Бабынинский	-	-	-	-
Барятинский	-	-	-	-
Боровский	-	-	-	-
Дзержинский	-	-	-	-
Думиничский	-	-	-	-
Жиздринский	-	-	-	-
Жуковский	-	-	-	-
г. Киров и Кировский район	-	-	-	-
Износковский	-	-	-	-
Козельский	-	-	-	-
Куйбышевский	-	-	-	-
г. Людиново и Людиновский район	-	-	-	-
Малоярославецкий	-	-	-	-
Медынский	-	-	-	-
Мещовский	80,0	80,0	-	-
Мосальский	-	-	-	-
Перемышльский	12,0	12,0	-	-
Спас-Деменский	-	-	-	-
Сухиничский	-	-	-	-
Тарусский	-	-	-	-
Ульяновский	-	-	-	-
Ферзиковский	-	-	-	-
Хвостовичский	-	-	-	-
Юхновский	-	-	-	-
Городские округа	0,1	0,1	-	-
город Калуга	0,1	0,1	-	-
город Обнинск	-	-	-	-

123. ПЛОЩАДИ МНОГОЛЕТНИХ КОСТОЧКОВЫХ ПЛОДОВЫХ НАСАЖДЕНИЙ ПО ВИДАМ ПО КАТЕГОРИЯМ ХОЗЯЙСТВ

(на 1 июля 2016 года; гектаров)

	Косточковые - - всего	в том числе						
		слива	вишня	черешня	абрикос	персик	алыча	другие косточковые
	1	2	3	4	5	6	7	8
Хозяйства всех категорий - всего								
Калужская область	717,6	359,3	321,3	25,1	2,5	0,2	6,7	2,4
Муниципальные районы	602,9	307,4	262,9	22,9	2,1	0,2	5,1	2,3
Бабынинский	21,2	8,8	10,4	1,4	0,1	0,0	0,5	0,1
Барятинский	8,0	4,8	3,1	0,0	0,0	-	0,0	0,0
Боровский	53,1	26,3	25,3	0,9	0,1	0,0	0,4	0,1
Дзержинский	66,2	25,1	36,0	3,2	0,1	0,0	1,7	0,1
Думиничский	4,4	2,8	1,1	0,4	0,0	0,0	0,0	0,0
Жиздринский	9,8	6,0	3,5	0,2	0,1	0,0	0,1	-
Жуковский	71,6	39,9	28,9	1,5	0,3	0,1	0,4	0,7
г. Киров и Кировский район	20,8	13,6	6,3	0,8	0,1	0,0	0,0	0,0
Износковский	27,7	17,5	9,4	0,3	0,0	0,0	0,0	0,3
Козельский	24,0	14,2	8,8	0,7	0,0	0,0	0,0	0,1
Куйбышевский	2,3	1,8	0,4	0,0	0,0	0,0	0,0	0,0
г. Людиново и Людиновский район	8,7	6,3	2,2	0,1	0,0	0,0	0,0	0,0
Малоярославецкий	93,6	42,3	44,4	5,7	0,6	0,0	0,2	0,4
Медынский	40,4	22,1	15,8	1,4	0,1	0,0	0,9	0,1
Мещовский	14,2	8,0	5,4	0,7	0,0	0,0	0,1	0,0
Мосальский	8,9	3,8	4,8	0,2	0,0	0,0	0,0	0,0
Перемышльский	22,6	8,8	11,7	1,5	0,1	0,0	0,2	0,1
Спас-Деменский	8,0	6,0	1,7	0,2	0,0	0,0	0,0	0,1
Сухиничский	16,2	8,0	7,4	0,5	0,1	0,0	0,1	0,0
Тарусский	36,5	18,4	16,7	1,2	0,1	0,0	0,0	0,1
Ульяновский	4,8	3,1	0,7	0,9	0,0	0,0	0,0	0,0
Ферзиковский	26,4	11,0	14,3	0,6	0,2	0,0	0,2	0,0
Хвостовичский	4,1	2,8	1,2	0,1	0,0	0,0	0,0	0,0
Юхновский	9,5	6,0	3,2	0,2	0,0	0,0	0,0	0,0
Городские округа	114,7	51,9	58,4	2,2	0,5	0,0	1,6	0,2
город Калуга	99,6	45,0	50,5	1,9	0,4	0,0	1,5	0,2
город Обнинск	15,2	6,8	7,9	0,3	0,1	0,0	0,1	-

	Косточковые - - всего	в том числе						
		слива	вишня	черешня	абрикос	персик	алыча	другие косточковые
	1	2	3	4	5	6	7	8
	из них в плодоносящем возрасте							
Калужская область	673,0	341,1	300,6	21,3	1,7	0,2	6,0	2,2
Муниципальные районы	561,3	290,5	243,5	19,3	1,3	0,1	4,5	2,0
Бабынинский	18,6	7,8	9,3	1,1	0,1	0,0	0,3	0,0
Барятинский	7,8	4,7	3,0	0,0	0,0	-	0,0	0,0
Боровский	50,3	25,2	23,9	0,7	0,0	0,0	0,4	0,1
Дзержинский	62,9	24,0	34,4	3,0	0,0	0,0	1,4	0,1
Думиничский	4,1	2,7	1,0	0,3	0,0	0,0	0,0	0,0
Жиздринский	7,7	5,0	2,5	0,1	0,0	0,0	0,1	-
Жуковский	67,8	38,4	27,0	1,1	0,2	0,1	0,3	0,7
г. Киров и Кировский район	19,8	13,2	5,9	0,7	0,1	0,0	0,0	0,0
Износковский	22,1	14,9	6,9	0,2	0,0	0,0	0,0	0,2
Козельский	22,1	13,4	8,0	0,6	0,0	0,0	0,0	0,1
Куйбышевский	2,0	1,7	0,3	0,0	0,0	0,0	0,0	0,0
г. Людиново и Людиновский район	8,0	5,9	1,9	0,1	0,0	0,0	0,0	0,0
Малоярославецкий	89,6	40,6	42,6	5,3	0,6	0,0	0,2	0,4
Медынский	38,2	21,1	14,8	1,3	0,0	-	0,9	0,0
Мещовский	13,5	7,8	5,0	0,6	0,0	0,0	0,1	0,0
Мосальский	8,4	3,6	4,5	0,2	0,0	0,0	0,0	0,0
Перемышльский	20,6	8,1	10,9	1,2	0,1	0,0	0,2	0,1
Спас-Деменский	7,2	5,7	1,4	0,1	0,0	0,0	0,0	0,1
Сухиничский	15,0	7,7	6,8	0,4	0,0	-	0,1	0,0
Тарусский	33,8	17,2	15,4	0,9	0,0	-	0,0	0,1
Ульяновский	4,2	2,9	0,6	0,7	0,0	-	0,0	0,0
Ферзиковский	25,0	10,6	13,6	0,5	0,1	0,0	0,2	0,0
Хвостовичский	3,8	2,7	1,1	0,1	0,0	0,0	0,0	0,0
Юхновский	8,7	5,6	2,9	0,1	0,0	-	0,0	0,0
Городские округа	111,7	50,6	57,1	2,0	0,3	0,0	1,5	0,1
город Калуга	97,1	43,9	49,5	1,7	0,3	0,0	1,4	0,1
город Обнинск	14,6	6,6	7,6	0,3	0,0	0,0	0,1	-

	Косточковые - - всего	в том числе						
		слива	вишня	черешня	абрикос	персик	алыча	другие косточковые
	1	2	3	4	5	6	7	8
Сельскохозяйственные организации - всего								
Калужская область	0,8	0,3	0,4	0,1	-	-	-	-
Муниципальные районы	0,8	0,3	0,4	0,1	-	-	-	-
Бабынинский	-	-	-	-	-	-	-	-
Барятинский	-	-	-	-	-	-	-	-
Боровский	-	-	-	-	-	-	-	-
Дзержинский	0,3	0,1	0,1	0,1	-	-	-	-
Думиничский	-	-	-	-	-	-	-	-
Жиздринский	-	-	-	-	-	-	-	-
Жуковский	-	-	-	-	-	-	-	-
г. Киров и Кировский район	-	-	-	-	-	-	-	-
Износковский	-	-	-	-	-	-	-	-
Козельский	-	-	-	-	-	-	-	-
Куйбышевский	-	-	-	-	-	-	-	-
г. Людиново и Людиновский район	-	-	-	-	-	-	-	-
Малоярославецкий	-	-	-	-	-	-	-	-
Медынский	0,4	0,2	0,2	-	-	-	-	-
Мещовский	-	-	-	-	-	-	-	-
Мосальский	0,1	-	0,1	-	-	-	-	-
Перемышльский	-	-	-	-	-	-	-	-
Спас-Деменский	-	-	-	-	-	-	-	-
Сухиничский	-	-	-	-	-	-	-	-
Тарусский	-	-	-	-	-	-	-	-
Ульяновский	-	-	-	-	-	-	-	-
Ферзиковский	-	-	-	-	-	-	-	-
Хвостовичский	-	-	-	-	-	-	-	-
Юхновский	-	-	-	-	-	-	-	-
Городские округа	-	-	-	-	-	-	-	-
город Калуга	-	-	-	-	-	-	-	-
город Обнинск	-	-	-	-	-	-	-	-

	Косточковые - - всего	в том числе						
		слива	вишня	черешня	абрикос	персик	алыча	другие косточковые
	1	2	3	4	5	6	7	8
	из них в плодоносящем возрасте							
Калужская область	0,3	0,1	0,1	0,1	-	-	-	-
Муниципальные районы	0,3	0,1	0,1	0,1	-	-	-	-
Бабынинский	-	-	-	-	-	-	-	-
Барятинский	-	-	-	-	-	-	-	-
Боровский	-	-	-	-	-	-	-	-
Дзержинский	0,3	0,1	0,1	0,1	-	-	-	-
Думиничский	-	-	-	-	-	-	-	-
Жиздринский	-	-	-	-	-	-	-	-
Жуковский	-	-	-	-	-	-	-	-
г. Киров и Кировский район	-	-	-	-	-	-	-	-
Износковский	-	-	-	-	-	-	-	-
Козельский	-	-	-	-	-	-	-	-
Куйбышевский	-	-	-	-	-	-	-	-
г. Людиново и Людиновский район	-	-	-	-	-	-	-	-
Малоярославецкий	-	-	-	-	-	-	-	-
Медынский	-	-	-	-	-	-	-	-
Мещовский	-	-	-	-	-	-	-	-
Мосальский	-	-	-	-	-	-	-	-
Перемышльский	-	-	-	-	-	-	-	-
Спас-Деменский	-	-	-	-	-	-	-	-
Сухиничский	-	-	-	-	-	-	-	-
Тарусский	-	-	-	-	-	-	-	-
Ульяновский	-	-	-	-	-	-	-	-
Ферзиковский	-	-	-	-	-	-	-	-
Хвостовичский	-	-	-	-	-	-	-	-
Юхновский	-	-	-	-	-	-	-	-
Городские округа	-	-	-	-	-	-	-	-
город Калуга	-	-	-	-	-	-	-	-
город Обнинск	-	-	-	-	-	-	-	-

124. ПЛОЩАДИ МНОГОЛЕТНИХ ОРЕХОПЛОДНЫХ НАСАЖДЕНИЙ ПО ВИДАМ ПО КАТЕГОРИЯМ ХОЗЯЙСТВ

(на 1 июля 2016 года; гектаров)

	Орехоплодные - - всего	из них		
		грецкий орех	фундук	другие орехоплодные
	1	2	3	4
	Хозяйства всех категорий - всего			
Калужская область	4,2	1,0	2,3	0,9
Муниципальные районы	2,9	0,7	1,3	0,8
Бабынинский	0,5	0,1	0,4	0,0
Барятинский	0,0	0,0	0,0	-
Боровский	0,1	0,0	0,1	0,0
Дзержинский	0,2	0,0	0,1	0,0
Думиничский	0,0	0,0	0,0	0,0
Жиздринский	0,1	0,0	0,0	0,0
Жуковский	0,3	0,1	0,1	0,0
г. Киров и Кировский район	0,1	0,0	0,0	0,0
Износковский	0,2	0,0	0,1	0,1
Козельский	0,0	0,0	0,0	0,0
Куйбышевский	0,0	0,0	0,0	-
г. Людиново и Людиновский район	0,0	0,0	0,0	-
Малоярославецкий	0,3	0,1	0,2	0,0
Медынский	0,1	0,0	0,1	0,0
Мещовский	0,1	0,0	0,0	0,0
Мосальский	0,0	0,0	0,0	0,0
Перемышльский	0,2	0,1	0,1	0,0
Спас-Деменский	0,1	0,0	0,0	0,1
Сухиничский	0,2	0,0	0,0	0,1
Тарусский	0,2	0,0	0,0	0,2
Ульяновский	0,0	0,0	-	0,0
Ферзиковский	0,1	0,0	0,0	0,0
Хвостовичский	0,1	0,0	0,0	0,1
Юхновский	0,0	0,0	0,0	0,0
Городские округа	1,3	0,2	1,0	0,1
город Калуга	0,7	0,1	0,5	0,1
город Обнинск	0,6	0,1	0,5	-

	Орехоплодные - - всего	из них		
		грецкий орех	фундук	другие орехоплодные
	1	2	3	4
	из них в плодоносящем возрасте			
Калужская область	3,5	0,6	2,1	0,8
Муниципальные районы	2,3	0,4	1,2	0,7
Бабынинский	0,4	0,0	0,3	0,0
Барятинский	0,0	0,0	-	-
Боровский	0,1	0,0	0,1	0,0
Дзержинский	0,1	0,0	0,1	0,0
Думиничский	0,0	0,0	0,0	0,0
Жиздринский	0,0	0,0	0,0	0,0
Жуковский	0,2	0,1	0,1	0,0
г.Киров и Кировский район	0,1	0,0	0,0	0,0
Износковский	0,1	-	0,1	0,1
Козельский	0,0	0,0	0,0	0,0
Куйбышевский	0,0	-	0,0	-
г. Людиново и Людиновский район	0,0	0,0	0,0	-
Малоярославецкий	0,2	0,1	0,2	0,0
Медынский	0,1	0,0	0,1	0,0
Мещовский	0,0	0,0	0,0	0,0
Мосальский	0,0	0,0	0,0	0,0
Перемышльский	0,2	0,0	0,1	0,0
Спас-Деменский	0,1	0,0	0,0	0,1
Сухиничский	0,1	0,0	0,0	0,1
Тарусский	0,2	0,0	0,0	0,2
Ульяновский	0,0	-	-	0,0
Ферзиковский	0,0	0,0	0,0	0,0
Хвостовичский	0,1	0,0	0,0	0,1
Юхновский	0,0	0,0	0,0	0,0
Городские округа	1,2	0,1	0,9	0,1
город Калуга	0,6	0,1	0,5	0,1
город Обнинск	0,5	0,1	0,4	-

125. ПЛОЩАДИ МНОГОЛЕТНИХ СУБТРОПИЧЕСКИХ ПЛОДОВЫХ НАСАЖДЕНИЙ ПО ВИДАМ ПО КАТЕГОРИЯМ ХОЗЯЙСТВ

(на 1 июля 2016 года; гектаров)

	Субтропические - - всего	в том числе				
		инжир	хурма	гранат	фейхоа	другие субтропические
	1	2	3	4	5	6
	Хозяйства всех категорий - всего					
Калужская область	0,0	0,0	0,0	0,0	0,0	0,0
Муниципальные районы	0,0	0,0	0,0	0,0	0,0	0,0
Бабынинский	-	-	-	-	-	-
Барятинский	-	-	-	-	-	-
Боровский	-	-	-	-	-	-
Дзержинский	0,0	-	-	-	0,0	-
Думиничский	-	-	-	-	-	-
Жиздринский	-	-	-	-	-	-
Жуковский	0,0	-	-	-	0,0	0,0
г. Киров и Кировский район	-	-	-	-	-	-
Износковский	-	-	-	-	-	-
Козельский	-	-	-	-	-	-
Куйбышевский	-	-	-	-	-	-
г. Людиново и Людиновский район	-	-	-	-	-	-
Малоярославецкий	0,0	0,0	-	0,0	-	0,0
Медынский	0,0	-	-	-	-	0,0
Мещовский	-	-	-	-	-	-
Мосальский	-	-	-	-	-	-
Перемышльский	-	-	-	-	-	-
Спас-Деменский	-	-	-	-	-	-
Сухиничский	-	-	-	-	-	-
Тарусский	0,0	0,0	0,0	-	-	0,0
Ульяновский	-	-	-	-	-	-
Ферзиковский	-	-	-	-	-	-
Хвастовичский	-	-	-	-	-	-
Юхновский	0,0	-	-	-	-	0,0
Городские округа	0,0	-	-	-	-	0,0
город Калуга	0,0	-	-	-	-	0,0
город Обнинск	-	-	-	-	-	-

	Субтропические - - всего	в том числе				
		инжир	хурма	гранат	фейхоа	другие субтропические
	1	2	3	4	5	6
	из них в плодоносящем возрасте					
Калужская область	0,0	0,0	0,0	-	0,0	0,0
Муниципальные районы	0,0	0,0	0,0	-	0,0	0,0
Бабынинский	-	-	-	-	-	-
Барятинский	-	-	-	-	-	-
Боровский	-	-	-	-	-	-
Дзержинский	0,0	-	-	-	0,0	-
Думиничский	-	-	-	-	-	-
Жиздринский	-	-	-	-	-	-
Жуковский	0,0	-	-	-	0,0	0,0
г. Киров и Кировский район	-	-	-	-	-	-
Износковский	-	-	-	-	-	-
Козельский	-	-	-	-	-	-
Куйбышевский	-	-	-	-	-	-
г. Людиново и Людиновский район	-	-	-	-	-	-
Малоярославецкий	0,0	0,0	-	-	-	0,0
Медынский	0,0	-	-	-	-	0,0
Мещовский	-	-	-	-	-	-
Мосальский	-	-	-	-	-	-
Перемышльский	-	-	-	-	-	-
Спас-Деменский	-	-	-	-	-	-
Сухиничский	-	-	-	-	-	-
Тарусский	0,0	0,0	0,0	-	-	0,0
Ульяновский	-	-	-	-	-	-
Ферзиковский	-	-	-	-	-	-
Хвостовичский	-	-	-	-	-	-
Юхновский	0,0	-	-	-	-	0,0
Городские округа	0,0	-	-	-	-	0,0
город Калуга	0,0	-	-	-	-	0,0
город Обнинск	-	-	-	-	-	-

126. ПЛОЩАДИ МНОГОЛЕТНИХ ЦИТРУСОВЫХ ПЛОДОВЫХ НАСАЖДЕНИЙ ПО ВИДАМ ПО КАТЕГОРИЯМ ХОЗЯЙСТВ

(на 1 июля 2016 года; гектаров)

	Цитрусовые - - всего	в том числе		
		лимон	мандарин	другие цитрусовые
	1	2	3	4
	Хозяйства всех категорий - всего			
Калужская область	0,0	0,0	-	0,0
Муниципальные районы	0,0	0,0	-	0,0
Бабынинский	0,0	0,0	-	-
Барятинский	-	-	-	-
Боровский	-	-	-	-
Дзержинский	0,0	-	-	0,0
Думиничский	0,0	0,0	-	-
Жиздринский	-	-	-	-
Жуковский	0,0	0,0	-	-
г. Киров и Кировский район	-	-	-	-
Износковский	0,0	0,0	-	-
Козельский	-	-	-	-
Куйбышевский	-	-	-	-
г. Людиново и Людиновский район	0,0	0,0	-	-
Малоярославецкий	0,0	0,0	-	0,0
Медынский	-	-	-	-
Мещовский	-	-	-	-
Мосальский	-	-	-	-
Перемышльский	0,0	0,0	-	-
Спас-Деменский	-	-	-	-
Сушиничский	0,0	-	-	0,0
Тарусский	-	-	-	-
Ульяновский	-	-	-	-
Ферзиковский	-	-	-	-
Хвостовичский	-	-	-	-
Юхновский	-	-	-	-
Городские округа	0,0	0,0	-	0,0
город Калуга	0,0	0,0	-	0,0
город Обнинск	-	-	-	-

	Цитрусовые - - всего	в том числе		
		лимон	мандарин	другие цитрусовые
	1	2	3	4
	из них в плодоносящем возрасте			
Калужская область	0,0	0,0	-	0,0
Муниципальные районы	0,0	0,0	-	0,0
Бабынинский	-	-	-	-
Барятинский	-	-	-	-
Боровский	-	-	-	-
Дзержинский	0,0	-	-	0,0
Думиничский	0,0	0,0	-	-
Жиздринский	-	-	-	-
Жуковский	0,0	0,0	-	-
г. Киров и Кировский район	-	-	-	-
Износковский	0,0	0,0	-	-
Козельский	-	-	-	-
Куйбышевский	-	-	-	-
г. Людиново и Людиновский район	0,0	0,0	-	-
Малоярославецкий	0,0	0,0	-	0,0
Медынский	-	-	-	-
Мещовский	-	-	-	-
Мосальский	-	-	-	-
Перемышльский	0,0	0,0	-	-
Спас-Деменский	-	-	-	-
Сухиничский	0,0	-	-	0,0
Тарусский	-	-	-	-
Ульяновский	-	-	-	-
Ферзиковский	-	-	-	-
Хвостовичский	-	-	-	-
Юхновский	-	-	-	-
Городские округа	0,0	0,0	-	0,0
город Калуга	0,0	0,0	-	0,0
город Обнинск	-	-	-	-

127. ПЛОЩАДИ ЯГОДНЫХ КУЛЬТУР ПО ВИДАМ В ХОЗЯЙСТВАХ ВСЕХ КАТЕГОРИЙ

(на 1 июля 2016 года; гектаров)

	Ягодники - - всего ¹⁾	в том числе						
		земляника, клубника	малина, ежевика	смородина всех видов	крыжовник	рябина черноплодная	облепиха	другие ягодники
	1	2	3	4	5	6	7	8
	Хозяйства всех категорий - всего							
Калужская область	903,9	291,4	290,2	191,0	48,2	25,6	23,2	34,1
Муниципальные районы	750,5	229,7	239,8	172,1	41,2	23,5	18,3	25,9
Бабынинский	15,4	4,1	5,1	3,7	1,1	0,3	0,4	0,7
Барятинский	9,9	2,7	5,2	1,1	0,4	0,2	0,1	0,1
Боровский	65,9	19,6	19,8	12,3	5,1	3,0	2,3	3,8
Дзержинский	60,4	18,8	15,7	13,1	4,6	2,4	2,0	3,8
Думиничский	8,3	3,9	2,6	1,2	0,3	0,2	0,1	0,1
Жиздринский	5,1	1,3	0,6	2,1	0,8	0,1	0,1	0,1
Жуковский	98,9	41,4	28,3	13,7	4,9	3,0	2,3	5,3
г. Киров и Кировский район	21,1	11,2	3,8	3,8	1,1	0,5	0,2	0,4
Износковский	17,3	3,6	4,6	4,5	1,6	1,7	0,9	0,4
Козельский	34,1	8,2	18,0	4,6	1,6	0,6	0,5	0,6
Куйбышевский	5,0	2,4	1,3	0,9	0,2	0,1	0,0	0,0
г. Людиново и Людиновский район	17,5	8,3	2,3	5,0	1,2	0,3	0,2	0,2
Малоярославецкий	130,1	43,0	55,8	13,7	5,6	3,7	3,2	5,1
Медынский	25,7	4,8	5,4	7,7	3,3	2,1	1,5	0,9
Мещовский	14,1	4,5	5,4	2,3	0,7	0,5	0,4	0,3
Мосальский	10,0	3,5	3,2	1,8	0,6	0,5	0,2	0,1
Перемышльский	37,2	10,0	12,2	10,4	2,0	0,9	1,3	0,5
Спас-Деменский	7,4	2,1	2,8	1,5	0,5	0,2	0,1	0,2
Сухиничский	17,2	5,4	6,8	3,5	0,9	0,3	0,2	0,1
Тарусский	39,3	11,7	15,8	5,1	2,0	1,3	1,2	2,2
Ульяновский	5,9	1,9	1,8	1,4	0,3	0,2	0,1	0,1
Ферзиковский	33,6	12,2	13,1	5,1	1,4	0,6	0,8	0,4
Хвастовичский	10,6	2,2	6,7	1,0	0,3	0,2	0,1	0,1
Юхновский	60,3	3,0	3,4	52,3	0,8	0,3	0,2	0,3
Городские округа	153,4	61,7	50,5	18,9	7,0	2,2	4,9	8,2
город Калуга	117,2	43,9	37,8	16,5	5,9	1,3	4,0	7,8
город Обнинск	36,2	17,8	12,7	2,4	1,1	0,8	1,0	0,4

Площади многолетних насаждений в хозяйствах всех категорий

Продолжение таблицы № 127

	Ягодники - - всего ¹⁾	в том числе						
		земляника, клубника	малина, ежевика	смородина всех видов	крыжовник	рябина черноплодная	облепиха	другие ягодники
	9	10	11	12	13	14	15	16
	из них в плодоносящем возрасте							
Калужская область	853,2	290,4	289,9	149,8	45,8	24,1	21,7	31,5
Муниципальные районы	701,6	228,7	239,5	131,5	39,1	22,0	16,9	23,8
Бабынинский	14,8	4,1	5,1	3,4	0,9	0,3	0,3	0,7
Барятинский	9,8	2,7	5,2	1,1	0,4	0,2	0,1	0,1
Боровский	64,1	19,6	19,8	11,9	4,8	2,9	2,2	2,9
Дзержинский	59,4	18,8	15,7	12,5	4,4	2,3	1,9	3,8
Думиничский	8,3	3,9	2,6	1,1	0,3	0,2	0,1	0,1
Жиздринский	4,6	1,3	0,6	1,9	0,7	0,1	0,0	0,1
Жуковский	98,0	41,4	28,3	13,4	4,7	2,9	2,1	5,1
г. Киров и Кировский район	20,9	11,2	3,8	3,8	1,1	0,4	0,2	0,4
Износковский	16,2	3,6	4,6	4,1	1,4	1,5	0,7	0,3
Козельский	33,8	8,2	18,0	4,5	1,6	0,6	0,5	0,5
Куйбышевский	4,9	2,4	1,3	0,9	0,2	0,1	0,0	0,0
г. Людиново и Людиновский район	17,3	8,3	2,3	4,9	1,2	0,3	0,2	0,2
Малоярославецкий	129,0	43,0	55,8	13,2	5,4	3,6	3,1	4,9
Медынский	25,1	4,8	5,4	7,4	3,2	2,1	1,4	0,9
Мещовский	13,0	3,5	5,4	2,3	0,7	0,5	0,3	0,3
Мосальский	8,9	3,5	2,9	1,4	0,4	0,2	0,2	0,1
Перемышльский	36,6	10,0	12,2	10,1	1,9	0,9	1,2	0,4
Спас-Деменский	7,4	2,1	2,8	1,5	0,5	0,2	0,1	0,2
Сухиничский	16,7	5,4	6,8	3,1	0,8	0,3	0,2	0,1
Тарусский	37,9	11,7	15,8	4,6	1,9	1,2	1,0	1,7
Ульяновский	5,7	1,9	1,8	1,3	0,3	0,2	0,1	0,1
Ферзиковский	33,3	12,2	13,1	4,9	1,4	0,5	0,8	0,4
Хвастовичский	10,6	2,2	6,7	1,0	0,3	0,2	0,1	0,1
Юхновский	25,2	3,0	3,4	17,3	0,7	0,3	0,2	0,2
Городские округа	151,6	61,7	50,5	18,3	6,7	2,1	4,7	7,7
город Калуга	115,6	43,9	37,8	15,9	5,5	1,3	3,8	7,3
город Обнинск	36,1	17,8	12,7	2,4	1,1	0,8	0,9	0,4

¹⁾Включая ягодники в междурядьях сада



128. СТРУКТУРА ПЛОЩАДЕЙ МНОГОЛЕТНИХ ПЛОДОВЫХ НАСАЖДЕНИЙ И ЯГОДНЫХ КУЛЬТУР ПО ВИДАМ В ХОЗЯЙСТВАХ ВСЕХ КАТЕГОРИЙ

(на 1 июля 2016 года; в процентах от общей площади многолетних плодовых насаждений и ягодных культур)

	Семечковые - всего	в том числе			Косточковые - всего	в том числе							Орехоплодные - всего	Субтропические - всего	Цитрусовые - всего
		яблоня	груша	другие семечковые		слива	вишня	черешня	абрикос	персик	алыча	другие косточковые			
	1	2	3	4	5	6	7	8	9	10	11	12	13	14	15
Калужская область	54,3	46,4	7,9	0,1	20,2	10,1	9,0	0,7	0,1	0,0	0,2	0,1	0,1	0,0	0,0
Муниципальные районы	57,0	49,2	7,8	0,1	19,1	9,7	8,3	0,7	0,1	0,0	0,2	0,1	0,1	0,0	0,0
Бабынинский	68,1	60,5	7,6	0,0	18,2	7,5	8,9	1,2	0,1	0,0	0,4	0,0	0,4	-	0,0
Барятинский	35,9	29,1	6,8	0,0	28,6	17,3	11,1	0,2	0,0	-	0,0	0,0	0,0	-	-
Боровский	48,3	32,4	15,8	0,2	23,1	11,4	11,0	0,4	0,0	0,0	0,2	0,1	0,1	-	-
Дзержинский	40,2	27,2	12,7	0,4	31,2	11,8	17,0	1,5	0,0	0,0	0,8	0,1	0,1	0,0	0,0
Думиничский	39,7	29,6	10,1	0,0	20,7	13,1	5,4	1,9	0,1	0,0	0,2	0,0	0,1	-	0,0
Жиздринский	94,9	93,9	1,0	-	3,3	2,0	1,2	0,1	0,0	0,0	0,0	-	0,0	-	-
Жуковский	41,5	28,8	12,7	0,0	24,6	13,7	9,9	0,5	0,1	0,0	0,1	0,2	0,1	0,0	0,0
г. Киров и Кировский район	41,5	32,1	9,4	0,0	29,0	18,9	8,8	1,1	0,1	0,0	0,1	0,0	0,1	-	-
Износковский	41,4	30,3	11,0	0,1	35,9	22,7	12,2	0,4	0,0	0,0	0,1	0,4	0,3	-	0,0
Козельский	74,8	71,9	2,9	0,0	10,4	6,2	3,8	0,3	0,0	0,0	0,0	0,0	0,0	-	-
Куйбышевский	80,0	78,0	2,0	0,0	6,2	5,0	1,0	0,1	0,0	0,0	0,0	0,0	0,0	-	-
г. Людиново и Людиновский район	84,1	82,5	1,6	0,0	5,3	3,8	1,3	0,1	0,0	0,0	0,0	0,0	0,0	-	0,0
Малоярославецкий	34,7	22,9	11,8	0,0	27,3	12,3	12,9	1,7	0,2	0,0	0,1	0,1	0,1	0,0	0,0
Медынский	45,2	34,3	10,9	0,0	33,4	18,3	13,1	1,2	0,0	0,0	0,8	0,0	0,1	0,0	-
Мещовский	92,2	91,0	1,2	0,0	3,9	2,2	1,5	0,2	0,0	0,0	0,0	0,0	0,0	-	-
Мосальский	38,9	30,9	8,0	0,0	28,6	12,2	15,6	0,7	0,1	0,0	0,1	0,0	0,1	-	-
Перемышльский	40,5	32,3	8,0	0,2	22,4	8,7	11,6	1,5	0,1	0,0	0,2	0,1	0,2	-	0,0
Спас-Деменский	41,8	34,8	6,9	0,0	29,9	22,5	6,4	0,7	0,1	0,0	0,0	0,2	0,5	-	-
Сухиничский	37,6	28,7	8,9	0,0	30,1	15,0	13,8	0,9	0,1	0,0	0,2	0,1	0,3	-	0,0
Тарусский	40,1	27,6	12,5	0,0	28,8	14,5	13,2	0,9	0,1	0,0	0,0	0,1	0,2	0,0	-
Ульяновский	42,8	34,0	8,7	0,0	25,5	16,9	3,9	4,6	0,1	0,0	0,1	0,0	0,2	-	-
Ферзиковский	32,1	23,4	8,6	0,0	29,8	12,5	16,1	0,7	0,2	0,0	0,2	0,1	0,1	-	-
Хвастовичский	33,5	25,2	8,2	0,0	18,2	12,4	5,2	0,4	0,1	0,0	0,0	0,0	0,5	-	-
Юхновский	17,4	14,1	3,4	0,0	11,2	7,1	3,8	0,2	0,1	0,0	0,0	0,0	0,1	0,0	-
Городские округа	33,5	25,1	8,3	0,0	28,3	12,8	14,4	0,6	0,1	0,0	0,4	0,0	0,3	0,0	0,0
город Калуга	35,6	26,7	8,9	0,0	29,5	13,3	15,0	0,6	0,1	0,0	0,4	0,0	0,2	0,0	0,0
город Обнинск	22,8	17,1	5,7	-	22,5	10,2	11,7	0,4	0,1	0,0	0,1	-	0,9	-	-

	Ягодники - - всего ¹⁾	в том числе						
		земляника, клубника	малина, ежевика	смородина всех видов	крыжовник	рябина черноплодная	облепиха	другие ягодники
	16	17	18	19	20	21	22	23
Калужская область	25,4	8,2	8,2	5,4	1,4	0,7	0,7	1,0
Муниципальные районы	23,8	7,3	7,6	5,5	1,3	0,7	0,6	0,8
Бабынинский	13,2	3,5	4,4	3,2	0,9	0,2	0,3	0,6
Барятинский	35,5	9,6	18,6	4,1	1,4	0,9	0,5	0,5
Боровский	28,6	8,5	8,6	5,4	2,2	1,3	1,0	1,6
Дзержинский	28,5	8,9	7,4	6,2	2,2	1,1	0,9	1,8
Думиничский	39,5	18,4	12,2	5,5	1,4	1,0	0,6	0,4
Жиздринский	1,7	0,4	0,2	0,7	0,3	0,0	0,0	0,0
Жуковский	33,9	14,2	9,7	4,7	1,7	1,0	0,8	1,8
г. Киров и Кировский район	29,4	15,7	5,2	5,3	1,6	0,6	0,3	0,6
Износковский	22,5	4,7	6,0	5,9	2,0	2,3	1,1	0,5
Козельский	14,8	3,6	7,8	2,0	0,7	0,2	0,2	0,2
Куйбышевский	13,8	6,6	3,5	2,5	0,7	0,4	0,1	0,1
г. Людиново и Людиновский район	10,6	5,0	1,4	3,0	0,7	0,2	0,1	0,1
Малоярославецкий	37,9	12,5	16,3	4,0	1,6	1,1	0,9	1,5
Медынский	21,3	4,0	4,4	6,3	2,7	1,8	1,3	0,8
Мещовский	3,9	1,2	1,5	0,6	0,2	0,1	0,1	0,1
Мосальский	32,4	11,4	10,4	5,9	1,8	1,7	0,8	0,4
Перемышльский	36,9	9,9	12,1	10,3	2,0	0,9	1,2	0,5
Спас-Деменский	27,8	7,9	10,6	5,7	1,8	0,9	0,4	0,7
Сухиничский	32,0	10,0	12,6	6,4	1,7	0,6	0,4	0,3
Тарусский	31,0	9,2	12,5	4,0	1,6	1,0	0,9	1,7
Ульяновский	31,5	10,1	9,9	7,7	1,6	1,1	0,6	0,7
Ферзиковский	38,0	13,8	14,8	5,8	1,6	0,6	0,9	0,5
Хвостовичский	47,8	10,0	30,2	4,7	1,3	0,7	0,2	0,6
Юхновский	71,3	3,6	4,0	61,8	0,9	0,4	0,2	0,3
Городские округа	37,9	15,2	12,5	4,7	1,7	0,5	1,2	2,0
город Калуга	34,7	13,0	11,2	4,9	1,7	0,4	1,2	2,3
город Обнинск	53,8	26,4	18,8	3,6	1,7	1,2	1,4	0,7

¹⁾Включая ягодники в междурядьях сада

**129. ПЛОЩАДИ ПИТОМНИКОВ И МАТОЧНЫХ НАСАЖДЕНИЙ В СЕЛЬСКОХОЗЯЙСТВЕННЫХ ОРГАНИЗАЦИЯХ,
КРЕСТЬЯНСКИХ (ФЕРМЕРСКИХ) ХОЗЯЙСТВАХ И У ИНДИВИДУАЛЬНЫХ ПРЕДПРИНИМАТЕЛЕЙ**

(на 1 июля 2016 года; гектаров)

	Сельскохозяйственные организации	в том числе					Крестьянские (фермерские) хозяйства и индивидуальные предприниматели	в том числе	
		сельскохозяйственные организации, не относящиеся к субъектам малого предпринимательства	малые предприятия	в том числе		подсобные сельскохозяйственные предприятия несельскохозяйственных организаций		крестьянские (фермерские) хозяйства	индивидуальные предприниматели
				малые предприятия (без микро-предприятий)	микро-предприятия				
	1	2	3	4	5	6	7	8	9
Калужская область	9,5	-	9,5	-	9,5	-	32,5	7,0	25,5
Муниципальные районы	9,5	-	9,5	-	9,5	-	3,0	3,0	-
Бабынинский	-	-	-	-	-	-	-	-	-
Барятинский	-	-	-	-	-	-	-	-	-
Боровский	-	-	-	-	-	-	-	-	-
Дзержинский	-	-	-	-	-	-	-	-	-
Думиничский	-	-	-	-	-	-	-	-	-
Жиздринский	-	-	-	-	-	-	-	-	-
Жуковский	-	-	-	-	-	-	-	-	-
г. Киров и Кировский район	-	-	-	-	-	-	-	-	-
Износковский	-	-	-	-	-	-	-	-	-
Козельский	-	-	-	-	-	-	-	-	-
Куйбышевский	-	-	-	-	-	-	-	-	-
г. Людиново и Людиновский район	8,0	-	8,0	-	8,0	-	-	-	-
Малоярославецкий	-	-	-	-	-	-	3,0	3,0	-
Медынский	-	-	-	-	-	-	-	-	-
Мещовский	-	-	-	-	-	-	-	-	-
Мосальский	1,5	-	1,5	-	1,5	-	-	-	-
Перемышльский	-	-	-	-	-	-	-	-	-
Спас-Деменский	-	-	-	-	-	-	-	-	-
Сухиничский	-	-	-	-	-	-	-	-	-
Тарусский	-	-	-	-	-	-	-	-	-
Ульяновский	-	-	-	-	-	-	-	-	-
Ферзиковский	-	-	-	-	-	-	-	-	-
Хвостовичский	-	-	-	-	-	-	-	-	-
Юхновский	-	-	-	-	-	-	-	-	-
Городские округа	-	-	-	-	-	-	29,5	4,0	25,5
город Калуга	-	-	-	-	-	-	29,5	4,0	25,5
город Обнинск	-	-	-	-	-	-	-	-	-

130. ПЛОЩАДИ ВИНОГРАДНИКОВ В ХОЗЯЙСТВАХ ВСЕХ КАТЕГОРИЙ

(на 1 июля 2016 года; гектаров)

	Хозяйства всех категорий	в том числе									
		сельско- хозяйственные организации	в том числе					крестьянские (фермерские) хозяйства и индиви- дуальные предпринима- тели	в том числе		хозяйства населения
			сельско- хозяйственные организации, не относящиеся к субъектам малого предпринимательства	малые предприятия	в том числе		подсобные сельско- хозяйственные предприятия несельско- хозяйственных организаций		крестьянские (фермерские) хозяйства	индиви- дуальные предприни- матели	
					малые предприятия (без микро- предприятий)	микро- предприятия					
	1	2	3	4	5	6	7	8	9	10	11
Калужская область	25,1	0,3	0,3	-	-	-	-	-	-	-	24,8
Муниципальные районы	16,9	0,3	0,3	-	-	-	-	-	-	-	16,6
Бабынинский	0,2	-	-	-	-	-	-	-	-	-	0,2
Барятинский	0,0	-	-	-	-	-	-	-	-	-	0,0
Боровский	1,9	-	-	-	-	-	-	-	-	-	1,9
Дзержинский	0,9	0,3	0,3	-	-	-	-	-	-	-	0,6
Думиничский	0,3	-	-	-	-	-	-	-	-	-	0,3
Жиздринский	0,1	-	-	-	-	-	-	-	-	-	0,1
Жуковский	2,8	-	-	-	-	-	-	-	-	-	2,8
г. Киров и Кировский район	1,1	-	-	-	-	-	-	-	-	-	1,1
Износковский	0,3	-	-	-	-	-	-	-	-	-	0,3
Козельский	1,0	-	-	-	-	-	-	-	-	-	1,0
Куйбышевский	0,2	-	-	-	-	-	-	-	-	-	0,2
г. Людиново и Людиновский район	0,8	-	-	-	-	-	-	-	-	-	0,8
Малоярославецкий	1,3	-	-	-	-	-	-	-	-	-	1,3
Медынский	0,2	-	-	-	-	-	-	-	-	-	0,2
Мещовский	0,3	-	-	-	-	-	-	-	-	-	0,3
Мосальский	0,5	-	-	-	-	-	-	-	-	-	0,5
Перемышльский	2,3	-	-	-	-	-	-	-	-	-	2,3
Спас-Деменский	0,1	-	-	-	-	-	-	-	-	-	0,1
Сухиничский	0,7	-	-	-	-	-	-	-	-	-	0,7
Тарусский	0,9	-	-	-	-	-	-	-	-	-	0,9
Ульяновский	0,2	-	-	-	-	-	-	-	-	-	0,2
Ферзиковский	0,5	-	-	-	-	-	-	-	-	-	0,5
Хвастовичский	0,2	-	-	-	-	-	-	-	-	-	0,2
Юхновский	0,2	-	-	-	-	-	-	-	-	-	0,2
Городские округа	8,2	-	-	-	-	-	-	-	-	-	8,2
город Калуга	8,1	-	-	-	-	-	-	-	-	-	8,1
город Обнинск	0,1	-	-	-	-	-	-	-	-	-	0,1

131. ПЛОЩАДИ ВИНОГРАДНИКОВ ПО СОРТАМ В СЕЛЬСКОХОЗЯЙСТВЕННЫХ ОРГАНИЗАЦИЯХ

(на 1 июля 2016 года; гектаров)

	Виноградники - - всего	в том числе				
		винных сортов	столово-винных сорт	столово - кишмишных сорт	столовых сорт	других сорт
	1	2	3	4	5	6
Калужская область	0,3	-	0,1	0,1	-	0,1
Муниципальные районы	0,3	-	0,1	0,1	-	0,1
Бабынинский	-	-	-	-	-	-
Барятинский	-	-	-	-	-	-
Боровский	-	-	-	-	-	-
Дзержинский	0,3	-	0,1	0,1	-	0,1
Думиничский	-	-	-	-	-	-
Жиздринский	-	-	-	-	-	-
Жуковский	-	-	-	-	-	-
г. Киров и Кировский район	-	-	-	-	-	-
Износковский	-	-	-	-	-	-
Козельский	-	-	-	-	-	-
Куйбышевский	-	-	-	-	-	-
г. Людиново и Людиновский район	-	-	-	-	-	-
Малоярославецкий	-	-	-	-	-	-
Медынский	-	-	-	-	-	-
Мещовский	-	-	-	-	-	-
Мосальский	-	-	-	-	-	-
Перемышльский	-	-	-	-	-	-
Спас-Деменский	-	-	-	-	-	-
Сухиничский	-	-	-	-	-	-
Тарусский	-	-	-	-	-	-
Ульяновский	-	-	-	-	-	-
Ферзиковский	-	-	-	-	-	-
Хвостовичский	-	-	-	-	-	-
Юхновский	-	-	-	-	-	-
Городские округа	-	-	-	-	-	-
город Калуга	-	-	-	-	-	-
город Обнинск	-	-	-	-	-	-

132. СТРУКТУРА ПЛОЩАДЕЙ ВИНОГРАДНИКОВ ПО СОРТАМ В СЕЛЬСКОХОЗЯЙСТВЕННЫХ ОРГАНИЗАЦИЯХ

(на 1 июля 2016 года; в процентах от общей площади виноградников)

	Винные сорта	Столово - винные сорта	Столово - кишмишные сорта	Столовые сорта	Другие сорта
	1	2	3	4	5
Калужская область	-	33,3	33,3	-	33,3
Муниципальные районы	-	33,3	33,3	-	33,3
Бабынинский	-	-	-	-	-
Барятинский	-	-	-	-	-
Боровский	-	-	-	-	-
Дзержинский	-	33,3	33,3	-	33,3
Думиничский	-	-	-	-	-
Жиздринский	-	-	-	-	-
Жуковский	-	-	-	-	-
г. Киров и Кировский район	-	-	-	-	-
Износковский	-	-	-	-	-
Козельский	-	-	-	-	-
Куйбышевский	-	-	-	-	-
г. Людиново и Людиновский район	-	-	-	-	-
Малоярославецкий	-	-	-	-	-
Медынский	-	-	-	-	-
Мещовский	-	-	-	-	-
Мосальский	-	-	-	-	-
Перемышльский	-	-	-	-	-
Спас-Деменский	-	-	-	-	-
Сухиничский	-	-	-	-	-
Тарусский	-	-	-	-	-
Ульяновский	-	-	-	-	-
Ферзиковский	-	-	-	-	-
Хвостовичский	-	-	-	-	-
Юхновский	-	-	-	-	-
Городские округа	-	-	-	-	-
город Калуга	-	-	-	-	-
город Обнинск	-	-	-	-	-





**ПЛОЩАДИ
МНОГОЛЕТНИХ НАСАЖДЕНИЙ
В ХОЗЯЙСТВАХ НАСЕЛЕНИЯ**

ПЛОЩАДИ МНОГОЛЕТНИХ НАСАЖДЕНИЙ В ХОЗЯЙСТВАХ НАСЕЛЕНИЯ
133. ПЛОЩАДИ МНОГОЛЕТНИХ ПЛОДОВЫХ НАСАЖДЕНИЙ И ЯГОДНЫХ КУЛЬТУР В ХОЗЯЙСТВАХ НАСЕЛЕНИЯ
(на 1 июля 2016 года; гектаров)

	Хозяйства населения	в том числе							
		личные подсобные и другие индивидуальные хозяйства граждан	из них хозяйства			некоммерческие объединения граждан			
			личные подсобные	граждан, имеющих земельные участки для индивидуального жилищного строительства *)	граждан, имеющих земельные участки (садовые, огородные, дачные и другие), не входящих в объединения	всего	из них		
	1	2	3	4	5	6	7	8	9
Калужская область	2561,6	1661,7	1442,7	191,4	27,5	899,9	780,9	64,5	54,6
Муниципальные районы	2157,0	1565,3	1366,2	171,6	27,5	591,8	476,1	63,9	51,7
Бабынинский	64,5	54,5	54,4	0,1	...	10,1	10,1	-	-
Барятинский	27,9	27,9	27,9	-	-	-	-	-	-
Боровский	230,4	103,2	98,3	3,3	1,6	127,2	122,3	-	5,0
Дзержинский	208,8	176,4	162,5	1,9	12,1	32,4	22,1	6,6	3,7
Думиничский	21,1	19,6	16,1	3,5	-	...	-	-	...
Жиздринский	31,8	31,8	20,2	11,6	0,0	-	-	-	-
Жуковский	291,7	134,0	129,4	4,4	0,2	157,7	97,1	56,4	4,2
г. Киров и Кировский район	71,8	67,2	33,6	31,0	2,6	-	-
Износковский	77,1	60,6	60,6	-	-	16,5	14,7	-	...
Козельский	87,9	79,4	67,9	5,7	5,8	8,5	8,5	-	-
Куйбышевский	11,5	11,5	11,4	0,0	0,1	-	-	-	-
г. Людиново и Людиновский район	44,7	32,2	10,7	19,9	1,6	12,6	12,6	-	-
Малоярославецкий	343,2	229,1	184,4	44,4	0,3	114,0	90,8	-	23,2
Медынский	120,0	104,1	102,4	1,7	-	16,0	12,5	0,1	3,4
Мещовский	50,1	50,1	43,6	6,0	0,5	-	-	-	-
Мосальский	29,2	28,7	28,7	0,0	-	...	-	...	-
Перемышльский	78,9	57,4	57,1	0,2	0,1	21,5	21,5	-	-
Спас-Деменский	26,7	26,7	26,1	0,7	-	-	-	-	-
Сухиничский	53,8	52,3	39,7	10,0	2,5	1,5	1,5	-	-
Тарусский	126,9	82,9	66,6	16,3	-	44,0	36,5	-	7,5
Ульяновский	18,7	18,7	18,7	-	-	-	-	-	-
Ферзиковский	88,5	65,1	57,5	7,6	...	23,4	21,5	0,2	1,6
Хвостовичский	17,2	17,2	17,2	0,0	-	-	-	-	-
Юхновский	34,6	34,6	31,3	3,3	0,0	-	-	-	-
Городские округа	404,6	96,4	76,6	19,8	-	308,2	304,8	...	2,8
город Калуга	337,2	90,5	72,9	17,5	-	246,8	243,4	...	2,8
город Обнинск	67,3	5,9	3,6	2,3	-	61,4	61,4	-	-

*) По хозяйствам граждан, имевших земельные участки с площадью 4 и более соток и занимавшихся сельскохозяйственным производством.



134. ПЛОЩАДИ МНОГОЛЕТНИХ СЕМЕЧКОВЫХ ПЛОДОВЫХ НАСАЖДЕНИЙ ПО ВИДАМ В ХОЗЯЙСТВАХ НАСЕЛЕНИЯ

(на 1 июля 2016 года; гектаров)

	Семечковые - -всего	в том числе		
		яблоня	груша	другие семечковые
	1	2	3	4
Калужская область	1007,2	725,8	279,6	1,7
Муниципальные районы	871,7	624,3	245,9	1,6
Бабынинский	27,4	18,5	8,9	0,0
Барятинский	10,0	8,1	1,9	0,0
Боровский	111,3	74,6	36,3	0,4
Дзержинский	84,3	57,1	26,7	0,5
Думиничский	8,4	6,2	2,1	0,0
Жиздринский	16,9	13,8	3,0	-
Жуковский	120,9	83,9	36,9	0,1
г. Киров и Кировский район	29,8	23,1	6,8	0,0
Износковский	31,9	23,4	8,5	0,1
Козельский	29,8	23,1	6,7	0,0
Куйбышевский	4,2	3,4	0,7	0,0
г. Людиново и Людиновский район	19,3	16,6	2,6	0,0
Малоярославецкий	119,2	78,5	40,6	0,1
Медынский	54,1	41,2	12,9	0,0
Мещовский	22,7	18,4	4,2	0,0
Мосальский	11,8	9,3	2,5	0,0
Перемышльский	28,9	20,6	8,1	0,2
Спас-Деменский	11,2	9,3	1,9	0,0
Сухиничский	20,2	15,4	4,8	0,0
Тарусский	50,8	35,0	15,8	0,0
Ульяновский	8,0	6,3	1,6	0,0
Ферзиковский	28,4	20,7	7,6	0,0
Хвостовичский	7,4	5,6	1,8	0,0
Юхновский	14,8	11,9	2,8	0,0
Городские округа	135,4	101,5	33,7	0,1
город Калуга	120,1	90,0	29,9	0,1
город Обнинск	15,4	11,5	3,8	-

135. ПЛОЩАДИ МНОГОЛЕТНИХ КОСТОЧКОВЫХ ПЛОДОВЫХ НАСАЖДЕНИЙ ПО ВИДАМ В ХОЗЯЙСТВАХ НАСЕЛЕНИЯ

(на 1 июля 2016 года; гектаров)

	Косточковые - -всего	в том числе						
		слива	вишня	черешня	абрикос	персик	альча	другие косточковые
	1	2	3	4	5	6	7	8
Калужская область	716,8	359,0	320,9	25,0	2,5	0,2	6,7	2,4
Муниципальные районы	602,1	307,1	262,5	22,8	2,1	0,2	5,1	2,3
Бабынинский	21,2	8,8	10,4	1,4	0,1	0,0	0,5	0,1
Барятинский	8,0	4,8	3,1	0,0	0,0	-	0,0	0,0
Боровский	53,1	26,3	25,3	0,9	0,1	0,0	0,4	0,1
Дзержинский	65,9	25,0	35,9	3,1	0,1	0,0	1,7	0,1
Думиничский	4,4	2,8	1,1	0,4	0,0	0,0	0,0	0,0
Жиздринский	9,8	6,0	3,5	0,2	0,1	0,0	0,1	-
Жуковский	71,6	39,9	28,9	1,5	0,3	0,1	0,4	0,7
г. Киров и Кировский район	20,8	13,6	6,3	0,8	0,1	0,0	0,0	0,0
Износковский	27,7	17,5	9,4	0,3	0,0	0,0	0,0	0,3
Козельский	24,0	14,2	8,8	0,7	0,0	0,0	0,0	0,1
Куйбышевский	2,3	1,8	0,4	0,0	0,0	0,0	0,0	0,0
г. Людиново и Людиновский район	8,7	6,3	2,2	0,1	0,0	0,0	0,0	0,0
Малоярославецкий	93,6	42,3	44,4	5,7	0,6	0,0	0,2	0,4
Медынский	40,0	21,9	15,6	1,4	0,1	0,0	0,9	0,1
Мещовский	14,2	8,0	5,4	0,7	0,0	0,0	0,1	0,0
Мосальский	8,8	3,8	4,7	0,2	0,0	0,0	0,0	0,0
Перемышльский	22,6	8,8	11,7	1,5	0,1	0,0	0,2	0,1
Спас-Деменский	8,0	6,0	1,7	0,2	0,0	0,0	0,0	0,1
Сухиничский	16,2	8,0	7,4	0,5	0,1	0,0	0,1	0,0
Тарусский	36,5	18,4	16,7	1,2	0,1	0,0	0,0	0,1
Ульяновский	4,8	3,1	0,7	0,9	0,0	0,0	0,0	0,0
Ферзиковский	26,4	11,0	14,3	0,6	0,2	0,0	0,2	0,0
Хвостовичский	4,1	2,8	1,2	0,1	0,0	0,0	0,0	0,0
Юхновский	9,5	6,0	3,2	0,2	0,0	0,0	0,0	0,0
Городские округа	114,7	51,9	58,4	2,2	0,5	0,0	1,6	0,2
город Калуга	99,6	45,0	50,5	1,9	0,4	0,0	1,5	0,2
город Обнинск	15,2	6,8	7,9	0,3	0,1	0,0	0,1	-

136. ПЛОЩАДИ МНОГОЛЕТНИХ ОРЕХОПЛОДНЫХ НАСАЖДЕНИЙ ПО ВИДАМ В ХОЗЯЙСТВАХ НАСЕЛЕНИЯ

(на 1 июля 2016 года; гектаров)

	Орехоплодные - -всего	в том числе		
		гречкий орех	фундук	другие орехоплодные
	1	2	3	4
Калужская область	4,2	1,0	2,3	0,9
Муниципальные районы	2,9	0,7	1,3	0,8
Бабынинский	0,5	0,1	0,4	0,0
Барятинский	0,0	0,0	0,0	-
Боровский	0,1	0,0	0,1	0,0
Дзержинский	0,2	0,0	0,1	0,0
Думиничский	0,0	0,0	0,0	0,0
Жиздринский	0,1	0,0	0,0	0,0
Жуковский	0,3	0,1	0,1	0,0
г. Киров и Кировский район	0,1	0,0	0,0	0,0
Износковский	0,2	0,0	0,1	0,1
Козельский	0,0	0,0	0,0	0,0
Куйбышевский	0,0	0,0	0,0	-
г. Людиново и Людиновский район	0,0	0,0	0,0	-
Малоярославецкий	0,3	0,1	0,2	0,0
Медынский	0,1	0,0	0,1	0,0
Мещовский	0,1	0,0	0,0	0,0
Мосальский	0,0	0,0	0,0	0,0
Перемышльский	0,2	0,1	0,1	0,0
Спас-Деменский	0,1	0,0	0,0	0,1
Сухиничский	0,2	0,0	0,0	0,1
Тарусский	0,2	0,0	0,0	0,2
Ульяновский	0,0	0,0	-	0,0
Ферзиковский	0,1	0,0	0,0	0,0
Хвостовичский	0,1	0,0	0,0	0,1
Юхновский	0,0	0,0	0,0	0,0
Городские округа	1,3	0,2	1,0	0,1
город Калуга	0,7	0,1	0,5	0,1
город Обнинск	0,6	0,1	0,5	-

137. ПЛОЩАДИ МНОГОЛЕТНИХ СУБТРОПИЧЕСКИХ ПЛОДОВЫХ НАСАЖДЕНИЙ ПО ВИДАМ В ХОЗЯЙСТВАХ НАСЕЛЕНИЯ

(на 1 июля 2016 года; гектаров)

	Субтропические - -всего	в том числе				
		инжир	хурма	гранат	фейхоа	другие субтропические
	1	2	3	4	5	6
Калужская область	0,0	0,0	0,0	0,0	0,0	0,0
Муниципальные районы	0,0	0,0	0,0	0,0	0,0	0,0
Бабынинский	-	-	-	-	-	-
Барятинский	-	-	-	-	-	-
Боровский	-	-	-	-	-	-
Дзержинский	0,0	-	-	-	0,0	-
Думиничский	-	-	-	-	-	-
Жиздринский	-	-	-	-	-	-
Жуковский	0,0	-	-	-	0,0	0,0
г. Киров и Кировский район	-	-	-	-	-	-
Износковский	-	-	-	-	-	-
Козельский	-	-	-	-	-	-
Куйбышевский	-	-	-	-	-	-
г. Людиново и Людиновский район	-	-	-	-	-	-
Малоярославецкий	0,0	0,0	-	0,0	-	0,0
Медынский	0,0	-	-	-	-	0,0
Мещовский	-	-	-	-	-	-
Мосальский	-	-	-	-	-	-
Перемышльский	-	-	-	-	-	-
Спас-Деменский	-	-	-	-	-	-
Сухиничский	-	-	-	-	-	-
Тарусский	0,0	0,0	0,0	-	-	0,0
Ульяновский	-	-	-	-	-	-
Ферзиковский	-	-	-	-	-	-
Хвостовичский	-	-	-	-	-	-
Юхновский	0,0	-	-	-	-	0,0
Городские округа	0,0	-	-	-	-	0,0
город Калуга	0,0	-	-	-	-	0,0
город Обнинск	-	-	-	-	-	-

138. ПЛОЩАДИ МНОГОЛЕТНИХ ЦИТРУСОВЫХ ПЛОДОВЫХ НАСАЖДЕНИЙ ПО ВИДАМ В ХОЗЯЙСТВАХ НАСЕЛЕНИЯ

(на 1 июля 2016 года; гектаров)

	Цитрусовые - -всего	в том числе		
		лимон	мандарин	другие цитрусовые
	1	2	3	4
Калужская область	0,0	0,0	-	0,0
Муниципальные районы	0,0	0,0	-	0,0
Бабынинский	0,0	0,0	-	-
Барятинский	-	-	-	-
Боровский	-	-	-	-
Дзержинский	0,0	-	-	0,0
Думиничский	0,0	0,0	-	-
Жиздринский	-	-	-	-
Жуковский	0,0	0,0	-	-
г. Киров и Кировский район	-	-	-	-
Износковский	0,0	0,0	-	-
Козельский	-	-	-	-
Куйбышевский	-	-	-	-
г. Людиново и Людиновский район	0,0	0,0	-	-
Малоярославецкий	0,0	0,0	-	0,0
Медынский	-	-	-	-
Мещовский	-	-	-	-
Мосальский	-	-	-	-
Перемышльский	0,0	0,0	-	-
Спас-Деменский	-	-	-	-
Сухиничский	0,0	-	-	0,0
Тарусский	-	-	-	-
Ульяновский	-	-	-	-
Ферзиковский	-	-	-	-
Хвастовичский	-	-	-	-
Юхновский	-	-	-	-
Городские округа	0,0	0,0	-	0,0
город Калуга	0,0	0,0	-	0,0
город Обнинск	-	-	-	-

139. ПЛОЩАДИ ЯГОДНЫХ КУЛЬТУР ПО ВИДАМ В ХОЗЯЙСТВАХ НАСЕЛЕНИЯ

(на 1 июля 2016 года; гектаров)

	Ягодники - -всего ¹⁾	в том числе						
		земляника, клубника	малина, ежевика	смородина всех видов	крыжовник	рябина черноплодная	облепиха	другие ягодники
	1	2	3	4	5	6	7	8
Калужская область	833,4	289,8	279,2	134,3	47,8	25,3	23,1	33,7
Муниципальные районы	680,3	228,2	229,0	115,4	40,8	23,2	18,2	25,5
Бабынинский	15,4	4,1	5,1	3,7	1,1	0,3	0,4	0,7
Барятинский	9,9	2,7	5,2	1,1	0,4	0,2	0,1	0,1
Боровский	65,9	19,6	19,8	12,3	5,1	3,0	2,3	3,8
Дзержинский	58,4	18,8	15,6	11,8	4,3	2,4	2,0	3,5
Думиничский	8,3	3,9	2,6	1,2	0,3	0,2	0,1	0,1
Жиздринский	5,1	1,3	0,6	2,1	0,8	0,1	0,1	0,1
Жуковский	98,9	41,4	28,3	13,7	4,9	3,0	2,3	5,3
г. Киров и Кировский район	21,1	11,2	3,8	3,8	1,1	0,5	0,2	0,4
Износковский	17,3	3,6	4,6	4,5	1,6	1,7	0,9	0,4
Козельский	34,1	8,2	18,0	4,6	1,6	0,6	0,5	0,6
Куйбышевский	5,0	2,4	1,3	0,9	0,2	0,1	0,0	0,0
г. Людиново и Людиновский район	16,7	8,1	1,9	4,9	1,2	0,3	0,2	0,1
Малоярославецкий	130,1	43,0	55,8	13,7	5,6	3,7	3,2	5,1
Медынский	25,7	4,8	5,4	7,7	3,3	2,1	1,5	0,9
Мещовский	13,1	3,5	5,4	2,3	0,7	0,5	0,4	0,3
Мосальский	8,6	3,2	2,9	1,5	0,5	0,2	0,1	0,1
Перемышльский	27,2	10,0	7,2	5,4	2,0	0,9	1,3	0,5
Спас-Деменский	7,4	2,1	2,8	1,5	0,5	0,2	0,1	0,2
Сухиничский	17,2	5,4	6,8	3,5	0,9	0,3	0,2	0,1
Тарусский	39,3	11,7	15,8	5,1	2,0	1,3	1,2	2,2
Ульяновский	5,9	1,9	1,8	1,4	0,3	0,2	0,1	0,1
Ферзиковский	33,6	12,2	13,1	5,1	1,4	0,6	0,8	0,4
Хвостовичский	5,6	2,2	1,7	1,0	0,3	0,2	0,1	0,1
Юхновский	10,3	3,0	3,4	2,3	0,8	0,3	0,2	0,3
Городские округа	153,1	61,6	50,3	18,9	7,0	2,2	4,9	8,2
город Калуга	116,9	43,8	37,6	16,5	5,9	1,3	4,0	7,8
город Обнинск	36,2	17,8	12,7	2,4	1,1	0,8	1,0	0,4

¹⁾ Включая ягодники в междурядьях сада

140. СТРУКТУРА ПЛОЩАДЕЙ МНОГОЛЕТНИХ ПЛОДОВЫХ НАСАЖДЕНИЙ И ЯГОДНЫХ КУЛЬТУР ПО ВИДАМ В ХОЗЯЙСТВАХ НАСЕЛЕНИЯ

(на 1 июля 2016 года; в процентах от общей площади многолетних плодовых насаждений и ягодных культур в хозяйствах населения)

	Семечковые - - всего	в том числе			Косточковые - - всего	в том числе							Орехоплодные - - всего	Субтропические - - всего
		яблоня	груша	другие семечковые		слива	вишня	черешня	абрикос	персик	альча	другие косточковые		
	1	2	3	4	5	6	7	8	9	10	11	12	13	14
Калужская область	39,3	28,3	10,9	0,1	28,0	14,0	12,5	1,0	0,1	0,0	0,3	0,1	0,2	0,0
Муниципальные районы	40,4	28,9	11,4	0,1	27,9	14,2	12,2	1,1	0,1	0,0	0,2	0,1	0,1	0,0
Бабынинский	42,5	28,7	13,7	0,0	32,9	13,6	16,1	2,2	0,2	0,0	0,7	0,1	0,7	-
Барятинский	35,9	29,1	6,8	0,0	28,6	17,3	11,1	0,2	0,0	-	0,0	0,0	0,0	-
Боровский	48,3	32,4	15,8	0,2	23,1	11,4	11,0	0,4	0,0	0,0	0,2	0,1	0,1	-
Дзержинский	40,4	27,3	12,8	0,3	31,6	12,0	17,2	1,5	0,0	0,0	0,8	0,1	0,1	0,0
Думиничский	39,7	29,6	10,1	0,0	20,7	13,1	5,4	1,9	0,1	0,0	0,2	0,0	0,1	-
Жиздринский	53,0	43,5	9,5	-	30,9	18,7	10,9	0,7	0,2	0,0	0,4	-	0,2	-
Жуковский	41,5	28,8	12,7	0,0	24,6	13,7	9,9	0,5	0,1	0,0	0,1	0,2	0,1	0,0
г. Киров и Кировский район	41,5	32,1	9,4	0,0	29,0	18,9	8,8	1,1	0,1	0,0	0,1	0,0	0,1	-
Износковский	41,4	30,3	11,0	0,1	35,9	22,7	12,2	0,4	0,0	0,0	0,1	0,4	0,3	-
Козельский	33,9	26,3	7,6	0,0	27,3	16,2	10,1	0,8	0,1	0,0	0,0	0,1	0,0	-
Куйбышевский	36,5	29,9	6,5	0,0	19,7	15,8	3,3	0,4	0,1	0,0	0,1	0,0	0,1	-
г. Людиново и Людиновский район	43,1	37,2	5,9	0,0	19,5	14,1	5,0	0,3	0,0	0,0	0,0	0,0	0,0	-
Малоярославецкий	34,7	22,9	11,8	0,0	27,3	12,3	12,9	1,7	0,2	0,0	0,1	0,1	0,1	0,0
Медынский	45,1	34,3	10,8	0,0	33,4	18,3	13,0	1,2	0,0	0,0	0,8	0,0	0,1	0,0
Мещовский	45,3	36,8	8,5	0,0	28,4	16,0	10,7	1,3	0,1	0,0	0,2	0,0	0,1	-
Мосальский	40,3	31,8	8,5	0,0	30,0	12,9	16,2	0,8	0,1	0,0	0,1	0,0	0,1	-
Перемышльский	36,6	26,1	10,2	0,3	28,6	11,2	14,9	1,9	0,1	0,0	0,3	0,2	0,3	-
Спас-Деменский	41,8	34,8	6,9	0,0	29,9	22,5	6,4	0,7	0,1	0,0	0,0	0,2	0,5	-
Сухиничский	37,6	28,7	8,9	0,0	30,1	15,0	13,8	0,9	0,1	0,0	0,2	0,1	0,3	-
Тарусский	40,1	27,6	12,5	0,0	28,8	14,5	13,2	0,9	0,1	0,0	0,0	0,1	0,2	0,0
Ульяновский	42,8	34,0	8,7	0,0	25,5	16,9	3,9	4,6	0,1	0,0	0,1	0,0	0,2	-
Ферзиковский	32,1	23,4	8,6	0,0	29,8	12,5	16,1	0,7	0,2	0,0	0,2	0,1	0,1	-
Хвостовичский	43,2	32,6	10,6	0,0	23,5	16,1	6,8	0,6	0,1	0,0	0,0	0,0	0,6	-
Юхновский	42,6	34,4	8,2	0,0	27,4	17,3	9,4	0,5	0,1	0,0	0,1	0,0	0,1	0,0
Городские округа	33,5	25,1	8,3	0,0	28,4	12,8	14,4	0,6	0,1	0,0	0,4	0,0	0,3	0,0
город Калуга	35,6	26,7	8,9	0,0	29,5	13,4	15,0	0,6	0,1	0,0	0,4	0,0	0,2	0,0
город Обнинск	22,8	17,1	5,7	-	22,5	10,2	11,7	0,4	0,1	0,0	0,1	-	0,9	-

	Ягодники - -всего ¹⁾	в том числе						
		земляника, клубника	малина, ежевика	смородина всех видов	крыжовник	рябина черноплодная	облепиха	другие ягодники
	16	17	18	19	20	21	22	23
Калужская область	32,5	11,3	10,9	5,2	1,9	1,0	0,9	1,3
Муниципальные районы	31,5	10,6	10,6	5,3	1,9	1,1	0,8	1,2
Бабынинский	23,9	6,3	7,9	5,7	1,7	0,4	0,6	1,2
Барятинский	35,5	9,6	18,6	4,1	1,4	0,9	0,5	0,5
Боровский	28,6	8,5	8,6	5,4	2,2	1,3	1,0	1,6
Дзержинский	28,0	9,0	7,5	5,6	2,1	1,2	1,0	1,7
Думиничский	39,5	18,4	12,2	5,5	1,4	1,0	0,6	0,4
Жиздринский	16,0	4,0	1,9	6,7	2,5	0,4	0,2	0,2
Жуковский	33,9	14,2	9,7	4,7	1,7	1,0	0,8	1,8
г. Киров и Кировский район	29,4	15,7	5,2	5,3	1,6	0,6	0,3	0,6
Износковский	22,5	4,7	6,0	5,9	2,0	2,3	1,1	0,5
Козельский	38,8	9,4	20,5	5,3	1,8	0,7	0,5	0,6
Куйбышевский	43,8	21,0	11,0	7,9	2,1	1,1	0,4	0,3
г. Людиново и Людиновский район	37,4	18,1	4,2	11,0	2,8	0,8	0,4	0,2
Малоярославецкий	37,9	12,5	16,3	4,0	1,6	1,1	0,9	1,5
Медынский	21,4	4,0	4,5	6,4	2,7	1,8	1,3	0,8
Мещовский	26,2	6,9	10,8	4,7	1,4	1,0	0,7	0,6
Мосальский	29,6	11,1	10,0	5,2	1,6	0,8	0,5	0,4
Перемышльский	34,5	12,6	9,1	6,8	2,5	1,2	1,6	0,6
Спас-Деменский	27,8	7,9	10,6	5,7	1,8	0,9	0,4	0,7
Сухиничский	32,0	10,0	12,6	6,4	1,7	0,6	0,4	0,3
Тарусский	31,0	9,2	12,5	4,0	1,6	1,0	0,9	1,7
Ульяновский	31,5	10,1	9,9	7,7	1,6	1,1	0,6	0,7
Ферзиковский	38,0	13,8	14,8	5,8	1,6	0,6	0,9	0,5
Хвастовичский	32,7	12,9	10,0	6,0	1,7	0,9	0,3	0,8
Юхновский	29,8	8,8	9,9	6,7	2,2	0,9	0,6	0,7
Городские округа	37,8	15,2	12,4	4,7	1,7	0,5	1,2	2,0
город Калуга	34,7	13,0	11,2	4,9	1,7	0,4	1,2	2,3
город Обнинск	53,8	26,4	18,8	3,6	1,7	1,2	1,4	0,7

¹⁾ Включая ягодники в междурядьях сада

141. ПЛОЩАДИ ВИНОГРАДНИКОВ В ХОЗЯЙСТВАХ НАСЕЛЕНИЯ

(на 1 июля 2016 года; гектаров)

	Хозяйства населения	из них				
		хозяйства		некоммерческие объединения граждан		
		личные подсобные	граждан, имеющих земельные участки для индивидуального жилищного строительства *)	всего	из них	
					садоводческие объединения	дачные объединения
	1	2	3	4	5	6
Калужская область	24,8	10,4	2,1	12,1	11,1	0,2
Муниципальные районы	16,6	8,5	1,6	6,4	5,6	0,1
Бабынинский	0,2	0,2	-	0,0	0,0	-
Барятинский	0,0	0,0	-	-	-	-
Боровский	1,9	0,5	0,0	1,5	1,5	0,0
Дзержинский	0,6	0,5	0,0	-	-	-
Думиничский	0,3	0,3	0,0	...	-	...
Жиздринский	0,1	0,1	0,0	-	-	-
Жуковский	2,8	0,7	0,2	1,9	1,2	0,0
г. Киров и Кировский район	1,1	0,7	0,4	-
Износковский	0,3	0,2	-	0,1	0,1	-
Козельский	1,0	0,6	0,0	0,4	0,4	-
Куйбышевский	0,2	0,2	0,0	-	-	-
г. Людиново и Людиновский район	0,8	0,1	0,2	0,6	0,6	-
Малоярославецкий	1,3	0,8	0,3	0,1	0,1	0,0
Медынский	0,2	0,2	0,0	0,0	0,0	0,0
Мещовский	0,3	0,2	0,1	-	-	-
Мосальский	0,5	0,5	-	-	-	-
Перемышльский	2,3	1,1	0,0	1,2	1,2	-
Спас-Деменский	0,1	0,1	-	-	-	-
Сухиничский	0,7	0,4	0,2	0,0	0,0	-
Тарусский	0,9	0,3	0,1	0,5	0,4	0,0
Ульяновский	0,2	0,2	-	-	-	-
Ферзиковский	0,5	0,4	0,1	0,1	0,1	-
Хвостовичский	0,2	0,2	0,0	-	-	-
Юхновский	0,2	0,2	0,0	-	-	-
Городские округа	8,2	1,9	0,6	5,7	5,5	0,2
город Калуга	8,1	1,9	0,5	5,7	5,5	0,2
город Обнинск	0,1	0,0	0,1	0,0	0,0	-

*) По хозяйствам граждан, имевших земельные участки с площадью 4 и более соток и занимавшихся сельскохозяйственным производством.





**СТРУКТУРА ПЛОЩАДЕЙ
МНОГОЛЕТНИХ НАСАЖДЕНИЙ
ПО КАТЕГОРИЯМ ХОЗЯЙСТВ**

СТРУКТУРА ПЛОЩАДЕЙ МНОГОЛЕТНИХ НАСАЖДЕНИЙ ПО КАТЕГОРИЯМ ХОЗЯЙСТВ

142. СТРУКТУРА ПЛОЩАДЕЙ МНОГОЛЕТНИХ ПЛОДОВЫХ НАСАЖДЕНИЙ И ЯГОДНЫХ КУЛЬТУР ПО КАТЕГОРИЯМ ХОЗЯЙСТВ

(на 1 июля 2016 года; в процентах от общей площади многолетних плодовых насаждений и ягодных культур в хозяйствах всех категорий)

	Сельско- хозяйственные организации	в том числе					Крестьянские (фермерские) хозяйства и индивидуальные предприниматели	в том числе		Хозяйства населения
		сельско- хозяйственные организации, не относящиеся к субъектам малого предпринимательства	в том числе			подсобные сельско- хозяйственные предприятия несельско- хозяйственных организаций		крестьянские (фермерские) хозяйства	индивидуальные предприниматели	
			малые предприятия	в том числе						
				малые предприятия (без микропредприятий)	микро- предприятия					
	1	2	3	4	5	6	7	8	9	10
Калужская область	25,5	0,2	25,2	8,3	17,0	0,0	2,6	2,6	0,0	71,9
Муниципальные районы	28,7	0,3	28,4	9,3	19,1	0,0	2,9	2,9	-	68,4
Бабынинский	44,6	-	44,6	-	44,6	-	-	-	-	55,4
Барятинский	-	-	-	-	-	-	-	-	-	100,0
Боровский	-	-	-	-	-	-	-	-	-	100,0
Дзержинский	1,5	1,5	-	-	-	-	-	-	-	98,5
Думиничский	-	-	-	-	-	-	-	-	-	100,0
Жиздринский	89,2	-	89,2	-	89,2	-	-	-	-	10,8
Жуковский	-	-	-	-	-	-	-	-	-	100,0
г. Киров и Кировский район	-	-	-	-	-	-	-	-	-	100,0
Износковский	-	-	-	-	-	-	-	-	-	100,0
Козельский	61,9	-	61,5	...	-	...	-	-	-	38,1
Куйбышевский	68,6	-	68,6	...	-	-	-	-	-	31,4
г. Людиново и Людиновский район	73,0	-	73,0	-	73,0	-	-	-	-	27,0
Малоярославецкий	-	-	-	-	-	-	-	-	-	100,0
Медынский	0,8	-	0,8	...	-	-	-	-	-	99,2
Мещовский	64,2	-	64,2	32,0	32,2	-	22,0	22,0	-	13,8
Мосальский	5,8	-	5,8	-	5,8	-	-	-	-	94,2
Перемышльский	9,9	-	9,9	9,9	-	-	11,9	11,9	-	78,2
Спас-Деменский	-	-	-	-	-	-	-	-	-	100,0
Сухиничский	-	-	-	-	-	-	-	-	-	100,0
Тарусский	-	-	-	-	-	-	-	-	-	100,0
Ульяновский	-	-	-	-	-	-	-	-	-	100,0
Ферзиковский	-	-	-	-	-	-	-	-	-	100,0
Хвостовичский	22,5	22,5	-	-	-	-	-	-	-	77,5
Юхновский	59,1	-	59,1	-	59,1	-	-	-	-	40,9
Городские округа	-	-	-	-	-	-	0,1	0,0	0,1	99,9
город Калуга	-	-	-	-	-	-	0,1	0,1	0,1	99,9
город Обнинск	-	-	-	-	-	-	-	-	-	100,0

143. СТРУКТУРА ПЛОЩАДЕЙ МНОГОЛЕТНИХ СЕМЕЧКОВЫХ ПЛОДОВЫХ НАСАЖДЕНИЙ ПО КАТЕГОРИЯМ ХОЗЯЙСТВ

(на 1 июля 2016 года; в процентах от общей площади многолетних плодовых насаждений и ягодных культур в хозяйствах всех категорий)

	Сельско- хозяйственные организации	в том числе					Крестьянские (фермерские) хозяйства и индивидуальные предприниматели	в том числе		Хозяйства населения
		сельско- хозяйственные организации, не относящиеся к субъектам малого предпринимательства	в том числе			подсобные сельско- хозяйственные предприятия несельско- хозяйственных организаций		крестьянские (фермерские) хозяйства	индивидуальные предприниматели	
			малые предприятия	в том числе						
				малые предприятия (без микропредприятий)	микро- предприятия					
	1	2	3	4	5	6	7	8	9	10
Калужская область	43,2	0,0	43,1	14,7	28,4	0,1	4,8	4,8	0,0	52,0
Муниципальные районы	46,4	0,1	46,3	15,8	30,6	0,1	5,1	5,1	-	48,4
Бабынинский	65,5	-	65,5	-	65,5	-	-	-	-	34,5
Барятинский	-	-	-	-	-	-	-	-	-	100,0
Боровский	-	-	-	-	-	-	-	-	-	100,0
Дзержинский	1,1	1,1	-	-	-	-	-	-	-	98,9
Думиничский	-	-	-	-	-	-	-	-	-	100,0
Жиздринский	94,0	-	94,0	-	94,0	-	-	-	-	6,0
Жуковский	-	-	-	-	-	-	-	-	-	100,0
г. Киров и Кировский район	-	-	-	-	-	-	-	-	-	100,0
Износковский	-	-	-	-	-	-	-	-	-	100,0
Козельский	82,8	-	82,2	...	-	...	-	-	-	17,2
Куйбышевский	85,7	-	85,7	...	-	-	-	-	-	14,3
г. Людиново и Людиновский район	86,2	-	86,2	-	86,2	-	-	-	-	13,8
Малоярославецкий	-	-	-	-	-	-	-	-	-	100,0
Медынский	1,1	-	1,1	...	-	-	-	-	-	98,9
Мещовский	69,3	-	69,3	34,7	34,7	-	23,9	23,9	-	6,8
Мосальский	2,5	-	2,5	-	2,5	-	-	-	-	97,5
Перемышльский	-	-	-	-	-	-	29,3	29,3	-	70,7
Спас-Деменский	-	-	-	-	-	-	-	-	-	100,0
Сухиничский	-	-	-	-	-	-	-	-	-	100,0
Тарусский	-	-	-	-	-	-	-	-	-	100,0
Ульяновский	-	-	-	-	-	-	-	-	-	100,0
Ферзиковский	-	-	-	-	-	-	-	-	-	100,0
Хвастовичский	-	-	-	-	-	-	-	-	-	100,0
Юхновский	-	-	-	-	-	-	-	-	-	100,0
Городские округа	-	-	-	-	-	-	0,1	-	0,1	99,9
город Калуга	-	-	-	-	-	-	0,2	-	0,2	99,8
город Обнинск	-	-	-	-	-	-	-	-	-	100,0

144. СТРУКТУРА ПЛОЩАДЕЙ МНОГОЛЕТНИХ КОСТОЧКОВЫХ ПЛОДОВЫХ НАСАЖДЕНИЙ ПО КАТЕГОРИЯМ ХОЗЯЙСТВ

(на 1 июля 2016 года; в процентах от общей площади многолетних плодовых насаждений и ягодных культур в хозяйствах всех категорий)

	Сельско- хозяйственные организации	в том числе					Крестьянские (фермерские) хозяйства и индивидуальные предприниматели	в том числе		Хозяйства населения
		сельско- хозяйственные организации, не относящиеся к субъектам малого предпринимательства	в том числе			подсобные сельско- хозяйственные предприятия несельско- хозяйственных организаций		крестьянские (фермерские) хозяйства	индивидуальные предприниматели	
			малые предприятия	в том числе						
				малые предприятия (без микропредприятий)	микро- предприятия					
	1	2	3	4	5	6	7	8	9	10
Калужская область	0,1	0,0	0,1	0,1	0,0	-	-	-	-	99,9
Муниципальные районы	0,1	0,0	0,1	0,1	0,0	-	-	-	-	99,9
Бабынинский	-	-	-	-	-	-	-	-	-	100,0
Барятинский	-	-	-	-	-	-	-	-	-	100,0
Боровский	-	-	-	-	-	-	-	-	-	100,0
Дзержинский	0,5	0,5	-	-	-	-	-	-	-	99,5
Думиничский	-	-	-	-	-	-	-	-	-	100,0
Жиздринский	-	-	-	-	-	-	-	-	-	100,0
Жуковский	-	-	-	-	-	-	-	-	-	100,0
г. Киров и Кировский район	-	-	-	-	-	-	-	-	-	100,0
Износковский	-	-	-	-	-	-	-	-	-	100,0
Козельский	-	-	-	-	-	-	-	-	-	100,0
Куйбышевский	-	-	-	-	-	-	-	-	-	100,0
г. Людиново и Людиновский район	-	-	-	-	-	-	-	-	-	100,0
Малоярославецкий	-	-	-	-	-	-	-	-	-	100,0
Медынский	1,0	-	1,0	...	-	-	-	-	-	99,0
Мещовский	-	-	-	-	-	-	-	-	-	100,0
Мосальский	1,1	-	1,1	-	1,1	-	-	-	-	98,9
Перемышльский	-	-	-	-	-	-	-	-	-	100,0
Спас-Деменский	-	-	-	-	-	-	-	-	-	100,0
Сухиничский	-	-	-	-	-	-	-	-	-	100,0
Тарусский	-	-	-	-	-	-	-	-	-	100,0
Ульяновский	-	-	-	-	-	-	-	-	-	100,0
Ферзиковский	-	-	-	-	-	-	-	-	-	100,0
Хвастовичский	-	-	-	-	-	-	-	-	-	100,0
Юхновский	-	-	-	-	-	-	-	-	-	100,0
Городские округа	-	-	-	-	-	-	-	-	-	100,0
город Калуга	-	-	-	-	-	-	-	-	-	100,0
город Обнинск	-	-	-	-	-	-	-	-	-	100,0

145. СТРУКТУРА ПЛОЩАДЕЙ МНОГОЛЕТНИХ ОРЕХОПЛОДНЫХ НАСАЖДЕНИЙ ПО КАТЕГОРИЯМ ХОЗЯЙСТВ

(на 1 июля 2016 года; в процентах от общей площади многолетних плодовых насаждений и ягодных культур в хозяйствах всех категорий)

	Сельско- хозяйственные организации	в том числе					Крестьянские (фермерские) хозяйства и индивидуальные предприниматели	в том числе		Хозяйства населения
		сельско- хозяйственные организации, не относящиеся к субъектам малого предпринимательства	в том числе			подсобные сельско- хозяйственные предприятия несельско- хозяйственных организаций		крестьянские (фермерские) хозяйства	индивидуальные предприниматели	
			малые предприятия	в том числе						
				малые предприятия (без микропредприятий)	микро- предприятия					
	1	2	3	4	5	6	7	8	9	10
Калужская область	-	-	-	-	-	-	-	-	-	100,0
Муниципальные районы	-	-	-	-	-	-	-	-	-	100,0
Бабынинский	-	-	-	-	-	-	-	-	-	100,0
Барятинский	-	-	-	-	-	-	-	-	-	100,0
Боровский	-	-	-	-	-	-	-	-	-	100,0
Дзержинский	-	-	-	-	-	-	-	-	-	100,0
Думиничский	-	-	-	-	-	-	-	-	-	100,0
Жиздринский	-	-	-	-	-	-	-	-	-	100,0
Жуковский	-	-	-	-	-	-	-	-	-	100,0
г. Киров и Кировский район	-	-	-	-	-	-	-	-	-	100,0
Износковский	-	-	-	-	-	-	-	-	-	100,0
Козельский	-	-	-	-	-	-	-	-	-	100,0
Куйбышевский	-	-	-	-	-	-	-	-	-	100,0
г. Людиново и Людиновский район	-	-	-	-	-	-	-	-	-	100,0
Малоярославецкий	-	-	-	-	-	-	-	-	-	100,0
Медынский	-	-	-	-	-	-	-	-	-	100,0
Мещовский	-	-	-	-	-	-	-	-	-	100,0
Мосальский	-	-	-	-	-	-	-	-	-	100,0
Перемышльский	-	-	-	-	-	-	-	-	-	100,0
Спас-Деменский	-	-	-	-	-	-	-	-	-	100,0
Сухиничский	-	-	-	-	-	-	-	-	-	100,0
Тарусский	-	-	-	-	-	-	-	-	-	100,0
Ульяновский	-	-	-	-	-	-	-	-	-	100,0
Ферзиковский	-	-	-	-	-	-	-	-	-	100,0
Хвастовичский	-	-	-	-	-	-	-	-	-	100,0
Юхновский	-	-	-	-	-	-	-	-	-	100,0
Городские округа	-	-	-	-	-	-	-	-	-	100,0
город Калуга	-	-	-	-	-	-	-	-	-	100,0
город Обнинск	-	-	-	-	-	-	-	-	-	100,0

146. СТРУКТУРА ПЛОЩАДЕЙ ЯГОДНЫХ КУЛЬТУР ПО КАТЕГОРИЯМ ХОЗЯЙСТВ

(на 1 июля 2016 года; в процентах от общей площади многолетних плодовых насаждений и ягодных культур в хозяйствах всех категорий)

	Сельско- хозяйственные организации	в том числе					Крестьянские (фермерские) хозяйства и индивидуальные предприниматели	в том числе		Хозяйства населения
		сельско- хозяйственные организации, не относящиеся к субъектам малого предпринимательства	в том числе			подсобные сельско- хозяйственные предприятия несельско- хозяйственных организаций		крестьянские (фермерские) хозяйства	индивидуальные предприниматели	
			малые предприятия	в том числе						
				малые предприятия (без микропредприятий)	микро- предприятия					
	1	2	3	4	5	6	7	8	9	10
Калужская область	7,8	0,8	7,0	1,1	5,9	-	0,0	0,0	0,0	92,2
Муниципальные районы	9,4	0,9	8,4	1,3	7,1	-	-	-	-	90,6
Бабынинский	-	-	-	-	-	-	-	-	-	100,0
Барятинский	-	-	-	-	-	-	-	-	-	100,0
Боровский	-	-	-	-	-	-	-	-	-	100,0
Дзержинский	3,3	3,3	-	-	-	-	-	-	-	96,7
Думиничский	-	-	-	-	-	-	-	-	-	100,0
Жиздринский	-	-	-	-	-	-	-	-	-	100,0
Жуковский	-	-	-	-	-	-	-	-	-	100,0
г. Киров и Кировский район	-	-	-	-	-	-	-	-	-	100,0
Износковский	-	-	-	-	-	-	-	-	-	100,0
Козельский	-	-	-	-	-	-	-	-	-	100,0
Куйбышевский	-	-	-	-	-	-	-	-	-	100,0
г. Людиново и Людиновский район	4,6	-	4,6	-	4,6	-	-	-	-	95,4
Малоярославецкий	-	-	-	-	-	-	-	-	-	100,0
Медынский	-	-	-	-	-	-	-	-	-	100,0
Мещовский	7,1	-	7,1	-	7,1	-	-	-	-	92,9
Мосальский	14,0	-	14,0	-	14,0	-	-	-	-	86,0
Перемышльский	26,9	-	26,9	26,9	-	-	-	-	-	73,1
Спас-Деменский	-	-	-	-	-	-	-	-	-	100,0
Сухоиничский	-	-	-	-	-	-	-	-	-	100,0
Тарусский	-	-	-	-	-	-	-	-	-	100,0
Ульяновский	-	-	-	-	-	-	-	-	-	100,0
Ферзиковский	-	-	-	-	-	-	-	-	-	100,0
Хвостовичский	47,0	47,0	-	-	-	-	-	-	-	53,0
Юхновский	82,9	-	82,9	-	82,9	-	-	-	-	17,1
Городские округа	-	-	-	-	-	-	0,2	0,1	0,1	99,8
город Калуга	-	-	-	-	-	-	0,3	0,2	0,1	99,7
город Обнинск	-	-	-	-	-	-	-	-	-	100,0

147. СТРУКТУРА ПЛОЩАДЕЙ ВИНОГРАДНИКОВ ПО КАТЕГОРИЯМ ХОЗЯЙСТВ

(на 1 июля 2016 года; в процентах от общей площади многолетних плодовых насаждений и ягодных культур в хозяйствах всех категорий)

	Сельско- хозяйственные организации	в том числе					Крестьянские (фермерские) хозяйства и индивидуальные предприниматели	в том числе		Хозяйства населения
		сельско- хозяйственные организации, не относящиеся к субъектам малого предпринимательства	в том числе			подсобные сельско- хозяйственные предприятия несельско- хозяйственных организаций		крестьянские (фермерские) хозяйства	индивидуальные предприниматели	
			малые предприятия	в том числе						
				малые предприятия (без микропредприятий)	микро- предприятия					
	1	2	3	4	5	6	7	8	9	10
Калужская область	1,2	1,2	-	-	-	-	-	-	-	98,8
Муниципальные районы	1,8	1,8	-	-	-	-	-	-	-	98,2
Бабынинский	-	-	-	-	-	-	-	-	-	100,0
Барятинский	-	-	-	-	-	-	-	-	-	100,0
Боровский	-	-	-	-	-	-	-	-	-	100,0
Дзержинский	35,2	35,2	-	-	-	-	-	-	-	64,8
Думиничский	-	-	-	-	-	-	-	-	-	100,0
Жиздринский	-	-	-	-	-	-	-	-	-	100,0
Жуковский	-	-	-	-	-	-	-	-	-	100,0
г. Киров и Кировский район	-	-	-	-	-	-	-	-	-	100,0
Износковский	-	-	-	-	-	-	-	-	-	100,0
Козельский	-	-	-	-	-	-	-	-	-	100,0
Куйбышевский	-	-	-	-	-	-	-	-	-	100,0
г. Людиново и Людиновский район	-	-	-	-	-	-	-	-	-	100,0
Малоярославецкий	-	-	-	-	-	-	-	-	-	100,0
Медынский	-	-	-	-	-	-	-	-	-	100,0
Мещовский	-	-	-	-	-	-	-	-	-	100,0
Мосальский	-	-	-	-	-	-	-	-	-	100,0
Перемышльский	-	-	-	-	-	-	-	-	-	100,0
Спас-Деменский	-	-	-	-	-	-	-	-	-	100,0
Сухиничский	-	-	-	-	-	-	-	-	-	100,0
Тарусский	-	-	-	-	-	-	-	-	-	100,0
Ульяновский	-	-	-	-	-	-	-	-	-	100,0
Ферзиковский	-	-	-	-	-	-	-	-	-	100,0
Хвастовичский	-	-	-	-	-	-	-	-	-	100,0
Юхновский	-	-	-	-	-	-	-	-	-	100,0
Городские округа	-	-	-	-	-	-	-	-	-	100,0
город Калуга	-	-	-	-	-	-	-	-	-	100,0
город Обнинск	-	-	-	-	-	-	-	-	-	100,0

МЕТОДОЛОГИЧЕСКИЕ ПОЯСНЕНИЯ

В **хозяйства всех категорий** включены сельскохозяйственные организации, крестьянские (фермерские) хозяйства, индивидуальные предприниматели и хозяйства населения.

К **сельскохозяйственным организациям** отнесены хозяйственные товарищества, общества и партнерства (в том числе публичные и непубличные акционерные общества), производственные кооперативы, родовые общины, унитарные предприятия, подсобные сельскохозяйственные предприятия несельскохозяйственных организаций.

В соответствии с официальной статистической методологией Росстата в рамках Всероссийской сельскохозяйственной переписи 2016г. к **подсобным сельскохозяйственным предприятиям несельскохозяйственных организаций** отнесены хозяйства, имеющие посевные площади сельскохозяйственных культур не менее 50 гектаров и(или) не менее 10 голов крупного рогатого скота, или не менее 5 голов коров, или не менее 20 голов свиней, или не менее 15 голов овец или коз, или не менее 100 голов птицы, или не менее 10 голов лошадей.

К **малым сельскохозяйственным предприятиям (включая микропредприятия)** отнесены юридические лица – коммерческие организации, внесенные в единый государственный реестр юридических лиц и соответствующие условиям, установленным Федеральным законом от 24 июля 2007 г. № 209-ФЗ «О развитии малого и среднего предпринимательства в Российской Федерации».

Крестьянское (фермерское) хозяйство – объединение граждан, связанных родством и (или) свойством, имеющих в общей собственности имущество и совместно осуществляющих производственную и иную хозяйственную деятельность (производство, переработку, хранение, транспортировку и реализацию сельскохозяйственной продукции), основанную на их личном участии (статья 1 Федерального закона от 11 июня 2003 г. № 74-ФЗ «О крестьянском (фермерском) хозяйстве»).

Индивидуальный предприниматель – гражданин (физическое лицо), занимающийся предпринимательской деятельностью без образования юридического лица с момента его государственной регистрации в соответствии со статьей 23 Гражданского кодекса Российской Федерации и заявивший в Свидетельстве о государственной регистрации виды деятельности, отнесенные согласно Общероссийскому классификатору видов экономической деятельности (ОКВЭД) к сельскому хозяйству.

К **хозяйствам населения** отнесены личные подсобные и другие индивидуальные хозяйства граждан, а также хозяйства граждан, имеющих земельные участки в садоводческих, огороднических и дачных некоммерческих объединениях.

Личное подсобное хозяйство – форма непредпринимательской деятельности по производству и переработке сельскохозяйственной продукции, осуществляемой личным трудом гражданина и членов его семьи в целях удовлетворения личных потребностей на земельном участке, предоставленном или приобретенном для ведения личного подсобного хозяйства. Землепользование хозяйств может состоять из приусадебных и полевых участков (статьи 2, 4 Федерального закона от 7 июля 2003 г. № 112-ФЗ «О личном подсобном хозяйстве»).



К другим индивидуальным хозяйствам граждан отнесены:

- граждане, имеющие земельные участки для индивидуального жилищного строительства с площадью 4 и более соток и занимающиеся сельскохозяйственным производством;
- граждане, имеющие земельные участки (садовые, огородные, дачные и другие), не входящие в некоммерческие объединения граждан;
- граждане, не имеющие земли, но имеющие сельскохозяйственных животных.

Садоводческое, огородническое, дачное некоммерческое объединение граждан – некоммерческая организация, учрежденная гражданами на добровольных началах для содействия ее членам в решении общих социально-хозяйственных задач ведения садоводства, огородничества и дачного хозяйства (статья 1 Федерального закона от 15 апреля 1998 г. № 66-ФЗ «О садоводческих, огороднических и дачных некоммерческих объединениях граждан»).

Итоги по категориям сельскохозяйственных производителей, в том числе по хозяйствам граждан в сельских поселениях, городских округах и городских поселениях сформированы в соответствии с Общероссийским классификатором территорий муниципальных образований (ОКТМО). В данные по хозяйствам граждан в сельских поселениях включены также соответствующие сведения по межселенным территориям.

В соответствии с официальной статистической методологией Росстата граждане, имеющие земельный участок в садоводческих, огороднических и дачных некоммерческих объединениях, личные подсобные и другие индивидуальные хозяйства граждан в городских поселениях и городских округах обследовались с применением выборочного метода статистического наблюдения. Сводные данные по этим категориям хозяйств представлены с учетом распространения данных выборочной совокупности на всю генеральную совокупность.

Табл. 1-92. Посевные площади – часть пашни, занятая под посевы сельскохозяйственных культур.

Табл. 93-109. Посевные площади, засеянные элитными семенами. Элитные семена (семена элиты) – семена сельскохозяйственного растения, которые получены от оригинальных семян и соответствуют требованиям нормативных документов в области семеноводства, утвержденных в порядке, установленном Правительством Российской Федерации (статья 7, глава II Федерального закона от 17 декабря 1997 г. № 149-ФЗ «О семеноводстве»).

Табл. 121-141. Многолетние насаждения – сельскохозяйственное угодье, используемое под искусственные насаждения древесных, кустарниковых (без лесной площади) и некоторых травянистых растений, предназначенных для получения урожая плодово-ягодной, технической и лекарственной продукции.

В площадь многолетних плодовых насаждений и ягодных культур включена площадь, занятая плодовыми деревьями, кустарниками, а также ягодниками на обособленных участках.



Табл. 119. Пестициды – химические или биологические препараты, используемые для борьбы с вредителями и болезнями растений, сорными растениями, вредителями хранящейся сельскохозяйственной продукции, бытовыми вредителями и внешними паразитами животных, а также для регулирования роста растений, предуборочного удаления листьев (дефолианты), предуборочного подсушивания растений (десиканты).

ОТВЕТСТВЕННЫЙ ЗА ВЫПУСК В.И. ТРЕТЬЯКОВА, телефон 8(484-2) 76-23-45

Отпечатано в отделе ИСУ Калугастата

248000, г. Калуга, ул. Марата, дом 7, телефон 8(484-2) 57-25 71

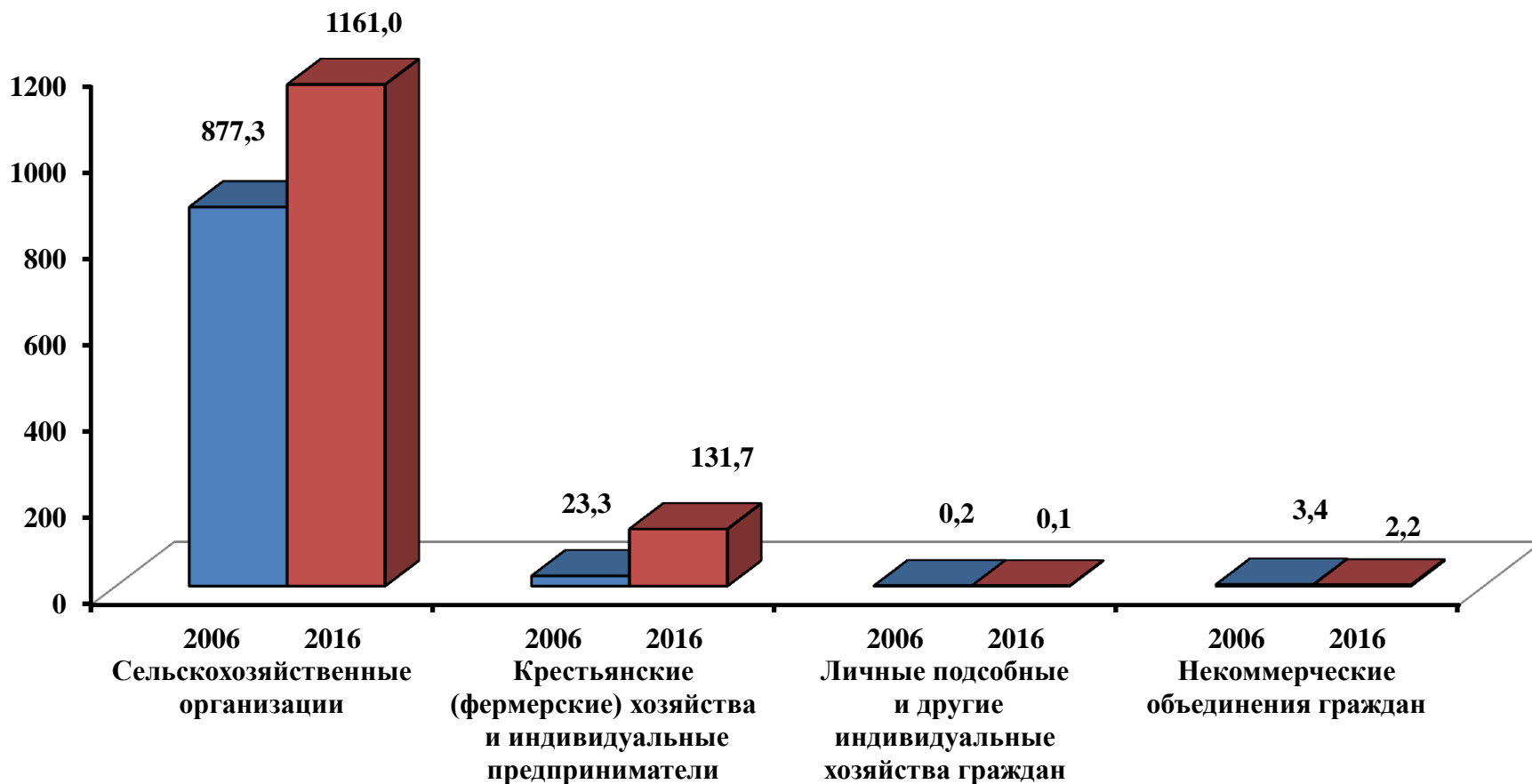
Тираж 10 экз. Заказ



ДИАГРАММЫ

**1. ОБЩАЯ ПОСЕВНАЯ ПЛОЩАДЬ СЕЛЬСКОХОЗЯЙСТВЕННЫХ КУЛЬТУР ПОД УРОЖАЙ 2006 и 2016 ГГ.
В СРЕДНЕМ НА ОДНУ ОРГАНИЗАЦИЮ (ХОЗЯЙСТВО) ¹⁾**

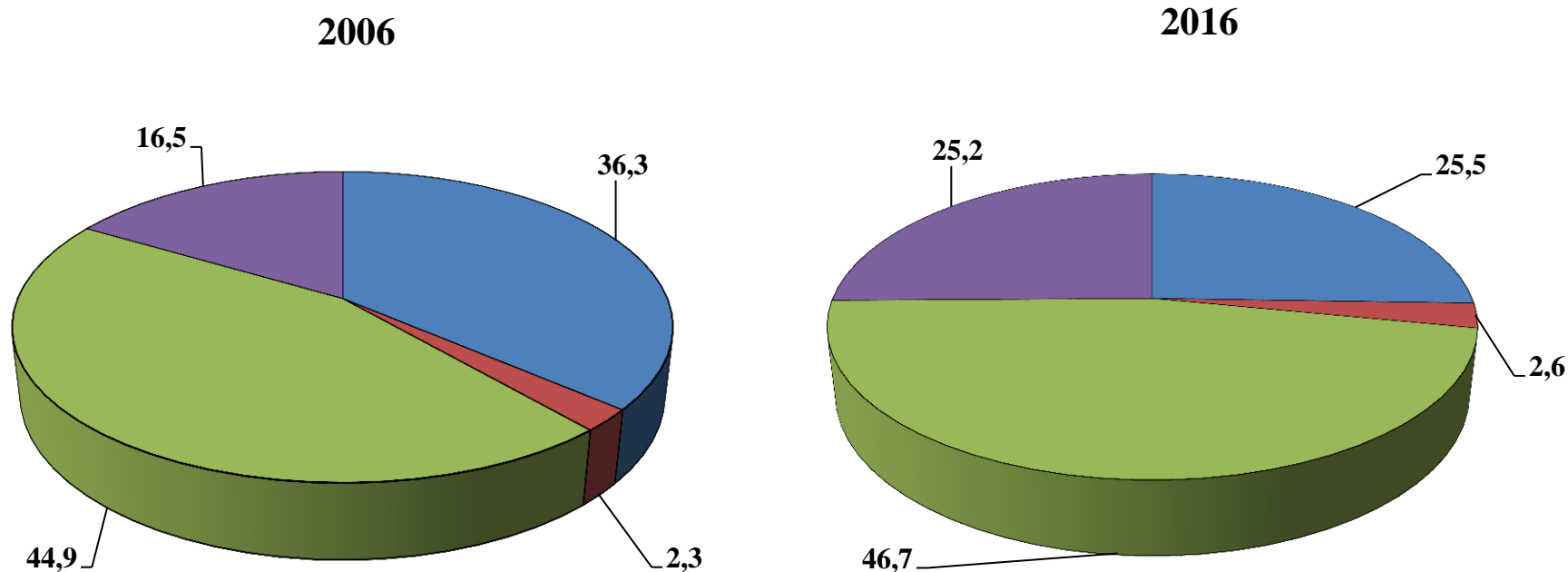
гектаров



¹⁾ В расчете на одну организацию (хозяйство), имевшую общую посевную площадь.

2. СТРУКТУРА ПЛОЩАДЕЙ МНОГОЛЕТНИХ НАСАЖДЕНИЙ В 2006 И 2016 ГГ. ПО КАТЕГОРИЯМ ХОЗЯЙСТВ

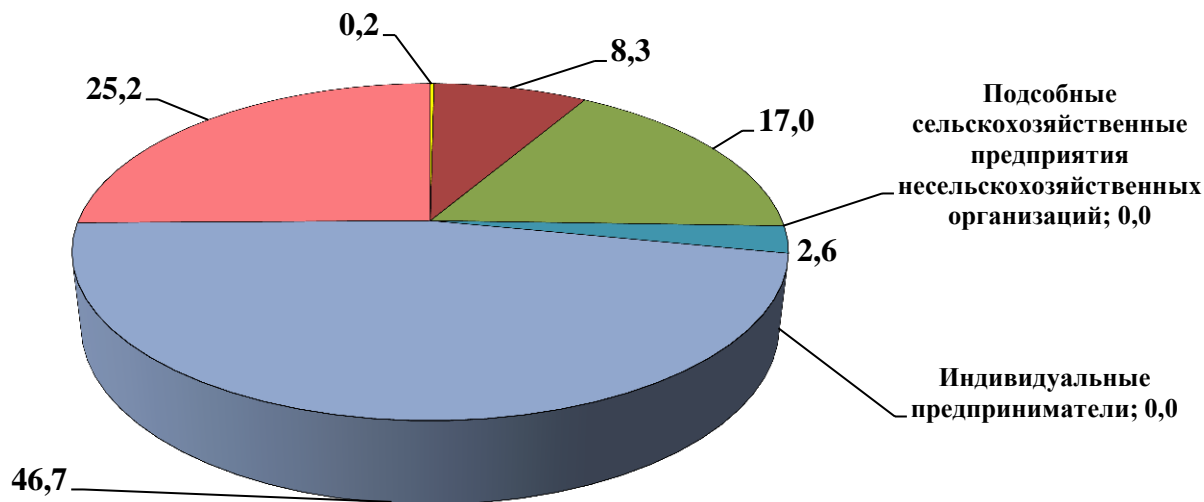
(на 1 июля; в процентах от общей площади многолетних плодовых насаждений и ягодных культур в хозяйствах всех категорий)



- Сельскохозяйственные организации
- Крестьянские (фермерские) хозяйства и индивидуальные предприниматели
- Личные подсобные и другие индивидуальные хозяйства граждан
- Некоммерческие объединения граждан

3. СТРУКТУРА ПЛОЩАДЕЙ МНОГОЛЕТНИХ НАСАЖДЕНИЙ В 2016 Г. ПО КАТЕГОРИЯМ ХОЗЯЙСТВ

(на 1 июля; в процентах от общей площади многолетних плодовых насаждений и ягодных культур в хозяйствах всех категорий)



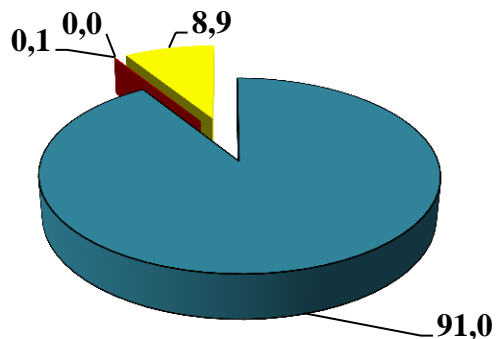
- Сельскохозяйственные организации не относящиеся к субъектам малого предпринимательства
- Малые предприятия (без микропредприятий)
- Микропредприятия
- Подсобные сельскохозяйственные предприятия несельскохозяйственных организаций
- Крестьянские (фермерские) хозяйства
- Индивидуальные предприниматели
- Личные подсобные и другие индивидуальные хозяйства граждан
- Некоммерческие объединения граждан

4. СТРУКТУРА ПЛОЩАДЕЙ ПО ВИДАМ МНОГОЛЕТНИХ НАСАЖДЕНИЙ В 2006 И 2016 ГГ. ПО КАТЕГОРИЯМ ХОЗЯЙСТВ

(в процентах от общей площади многолетних плодовых насаждений и ягодных культур в соответствующий категории хозяйств)

2006

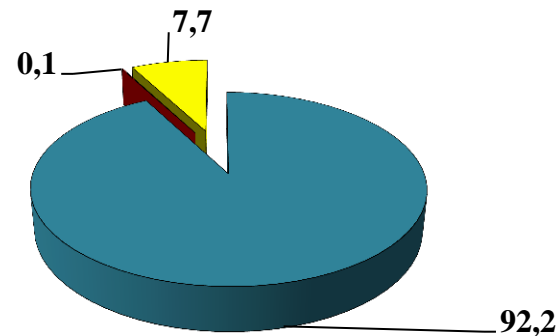
Сельскохозяйственные организации



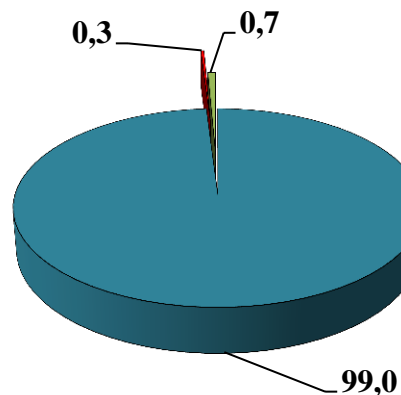
■ Семечковые культуры
■ Орехоплодные культуры

■ Косточковые культуры
■ Ягодники

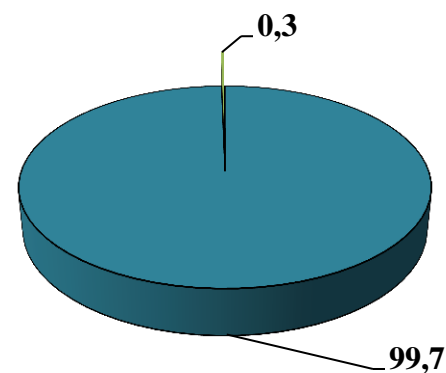
2016



Крестьянские (фермерские) хозяйства и индивидуальные предприниматели



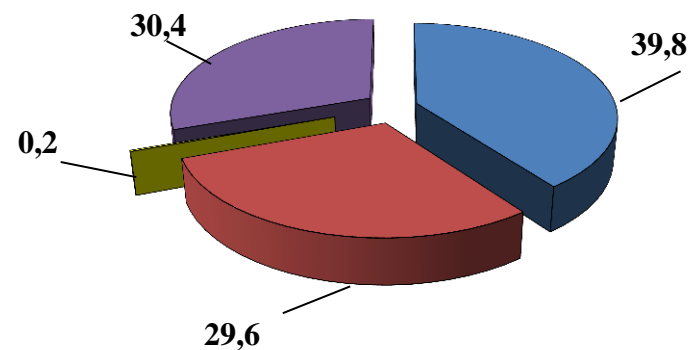
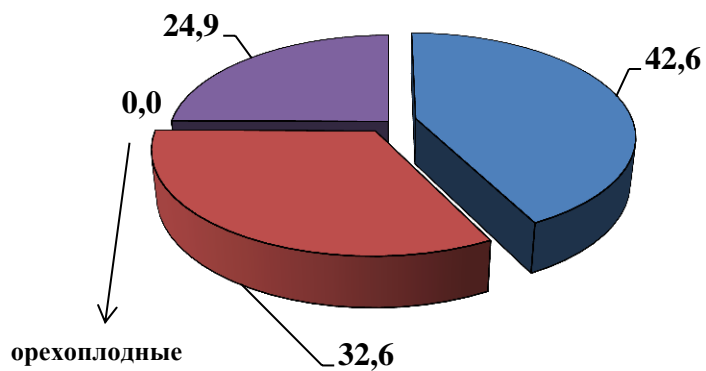
■ Семечковые культуры ■ Косточковые культуры ■ Ягодники



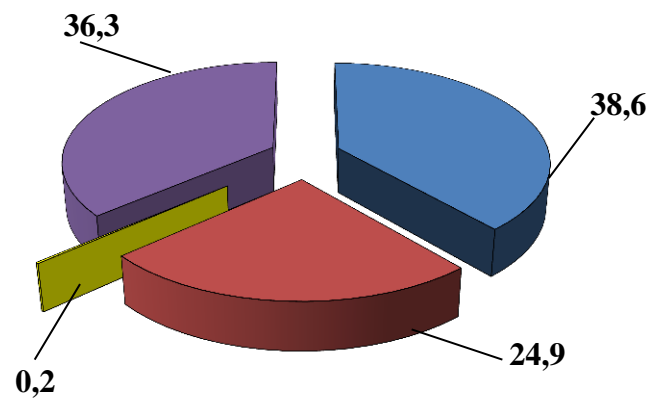
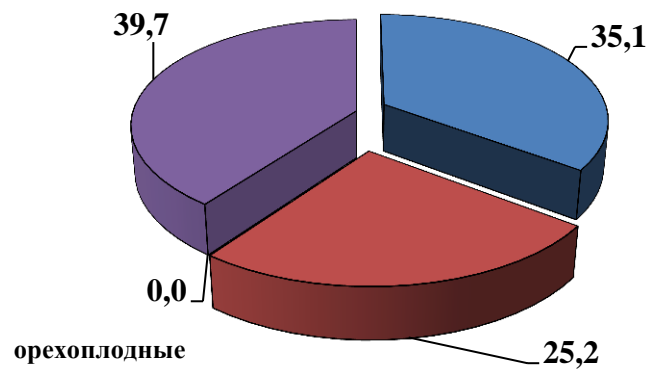
2006

2016

Личные подсобные хозяйства



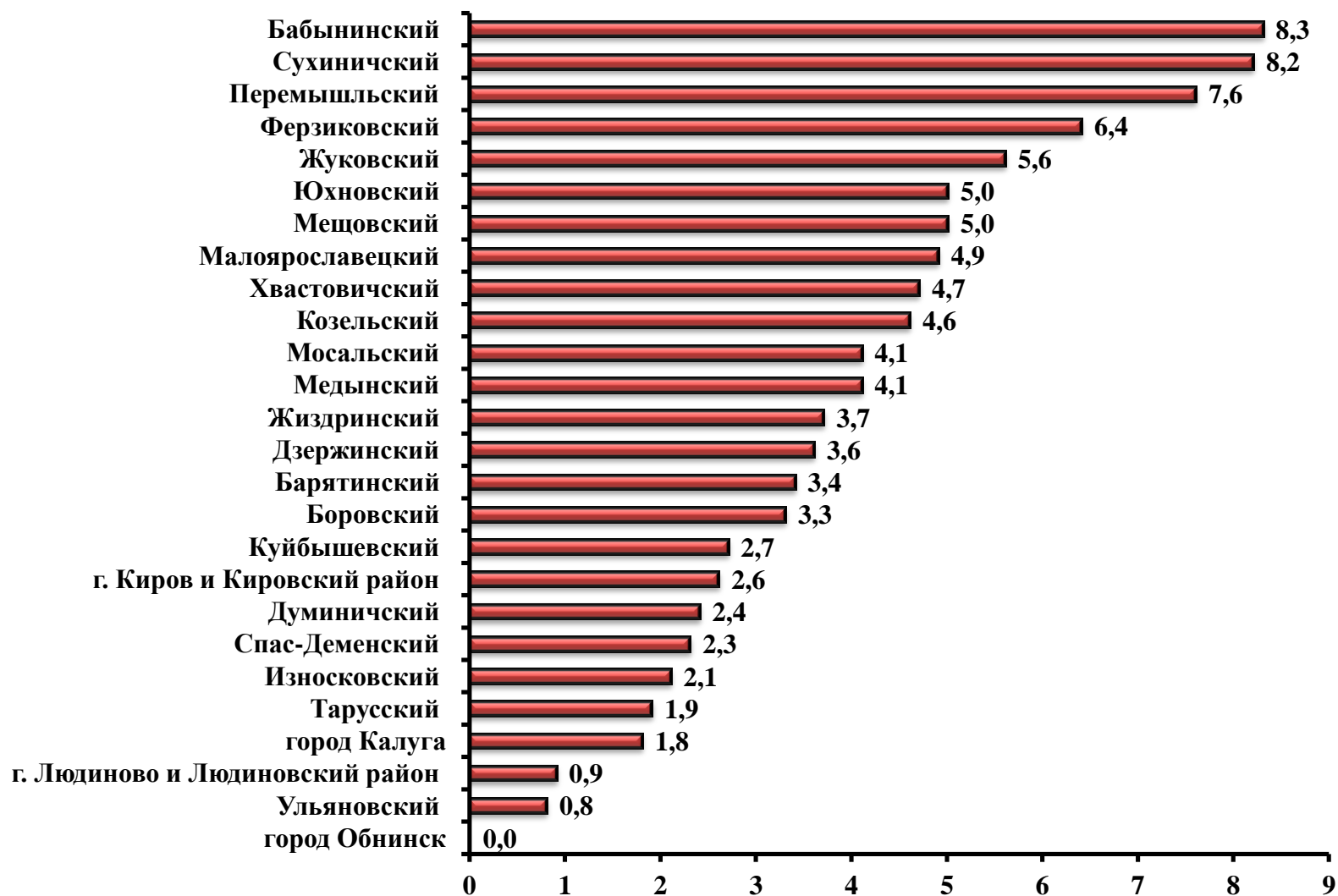
Садоводческие некоммерческие объединения граждан



■ Семечковые культуры ■ Косточковые культуры ■ Орехоплодные культуры ■ Ягодники

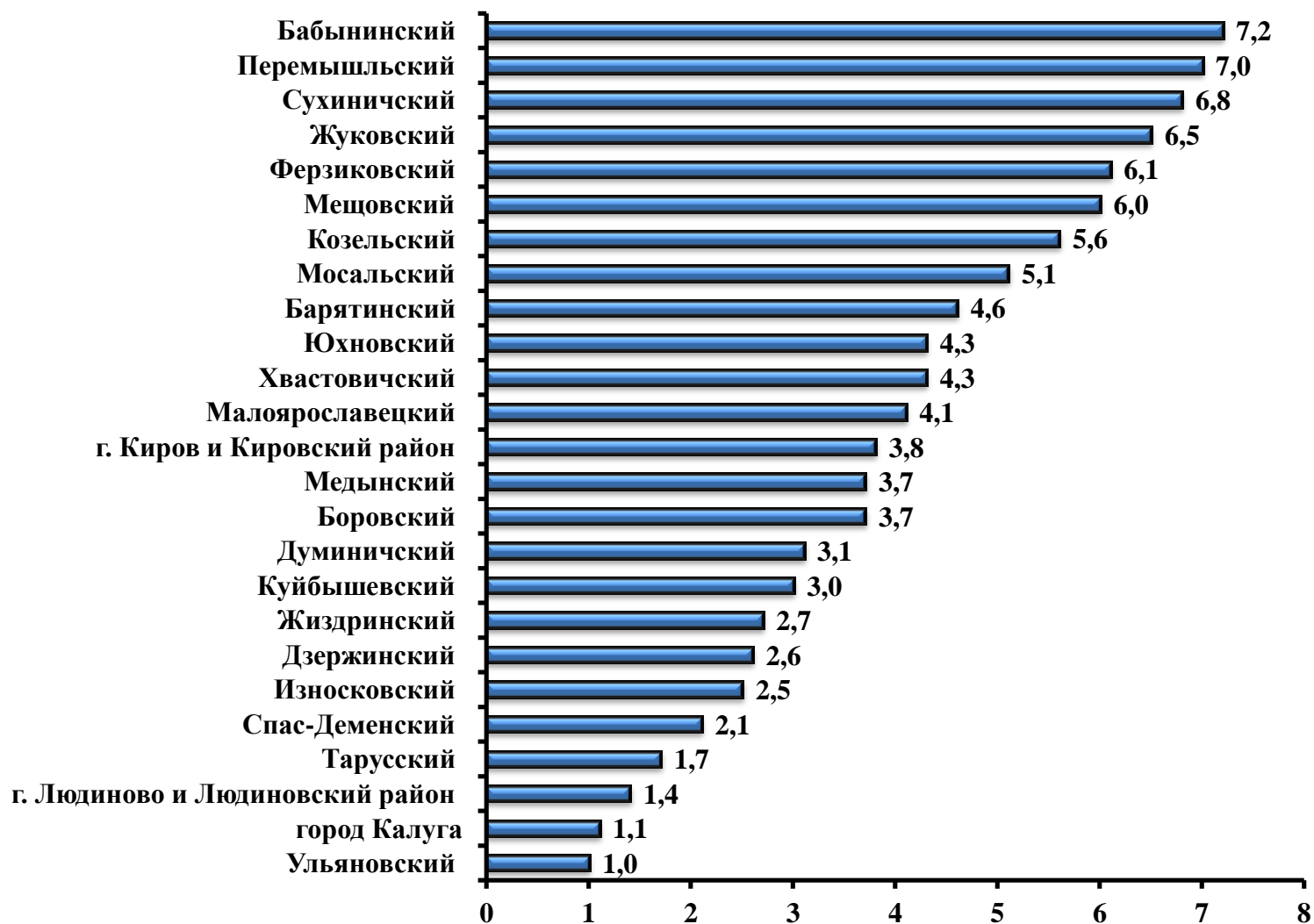
5. УДЕЛЬНЫЙ ВЕС МУНИЦИПАЛЬНЫХ РАЙОНОВ И ГОРОДСКИХ ОКРУГОВ КАЛУЖСКОЙ ОБЛАСТИ В ОБЩЕЙ ПОСЕВНОЙ ПЛОЩАДИ СЕЛЬСКОХОЗЯЙСТВЕННЫХ КУЛЬТУР ПОД УРОЖАЙ 2016 Г.

(в процентах от общей посевной площади сельскохозяйственных культур в хозяйствах всех категорий Калужской области)



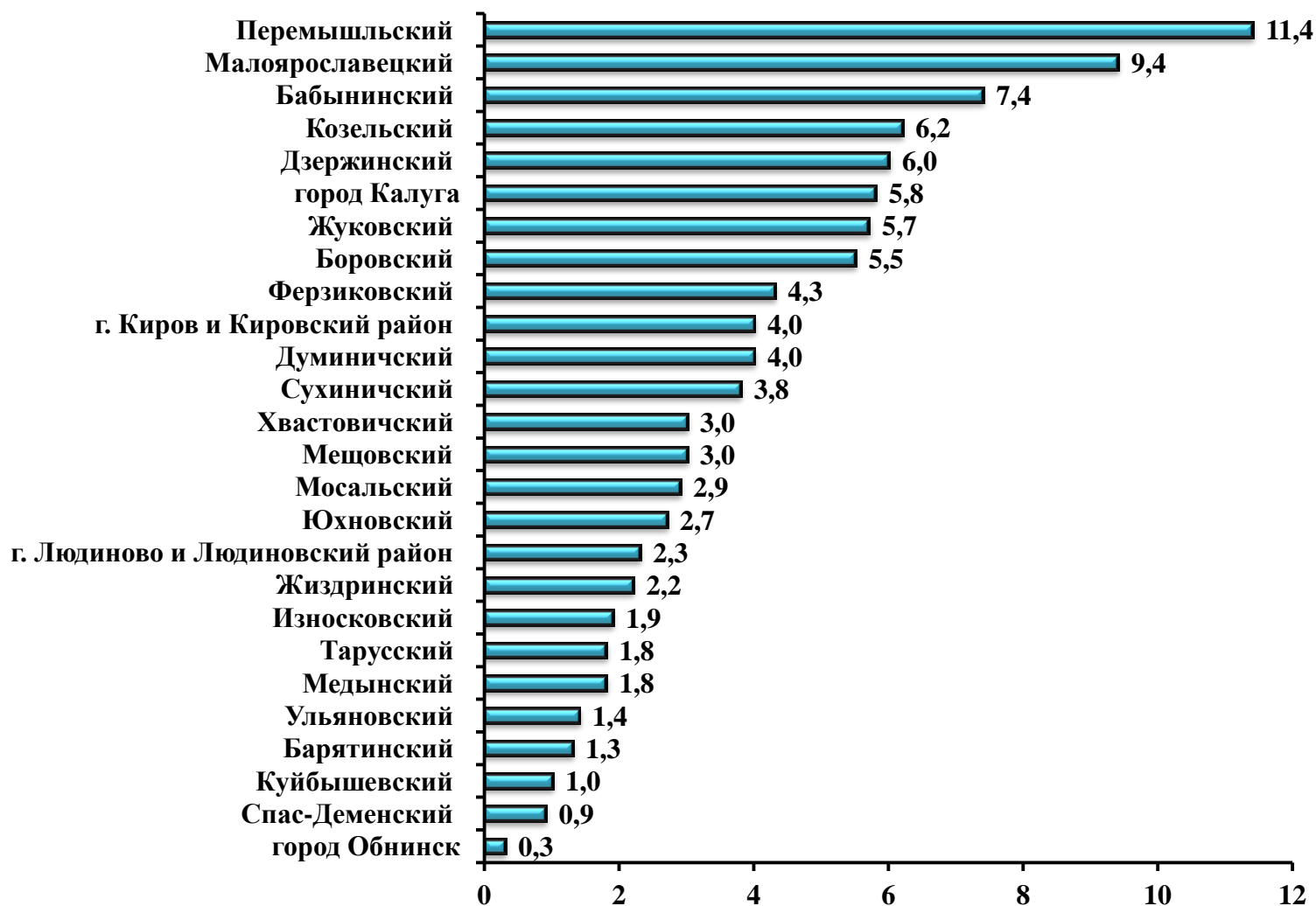
6. УДЕЛЬНЫЙ ВЕС МУНИЦИПАЛЬНЫХ РАЙОНОВ И ГОРОДСКИХ ОКРУГОВ КАЛУЖСКОЙ ОБЛАСТИ В ОБЩЕЙ ПОСЕВНОЙ ПЛОЩАДИ ЗЕРНОВЫХ И ЗЕРНОБОБОВЫХ КУЛЬТУР ПОД УРОЖАЙ 2016 Г.

(в процентах от общей посевной площади зерновых и зернобобовых культур в хозяйствах всех категорий Калужской области)



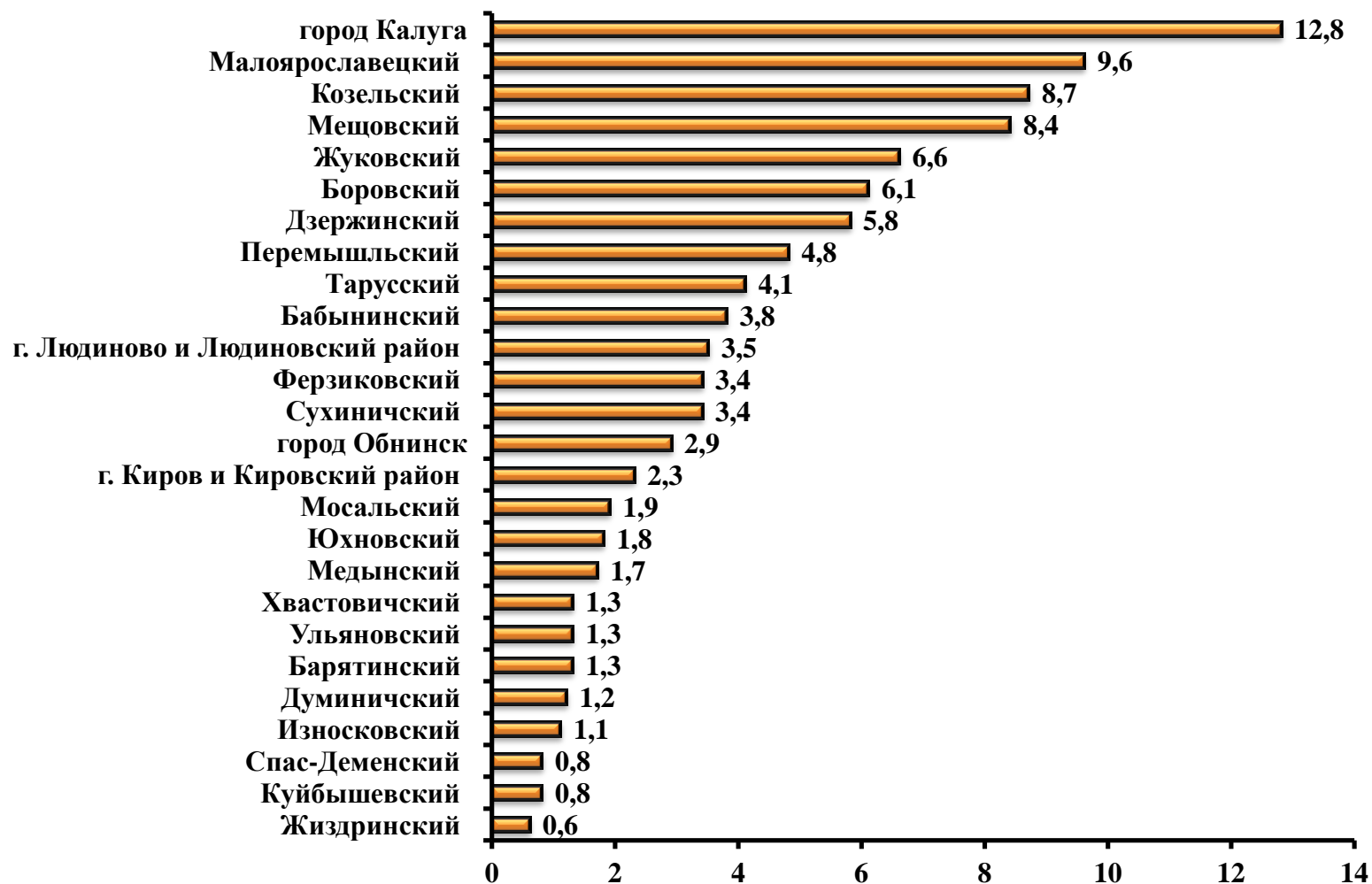
7. УДЕЛЬНЫЙ ВЕС МУНИЦИПАЛЬНЫХ РАЙОНОВ И ГОРОДСКИХ ОКРУГОВ В ОБЩЕЙ ПОСЕВНОЙ ПЛОЩАДИ КАРТОФЕЛЯ ПОД УРОЖАЙ 2016 г

(в процентах от общей посевной площади картофеля в хозяйствах всех категорий Калужской области)



8. УДЕЛЬНЫЙ ВЕС МУНИЦИПАЛЬНЫХ РАЙОНОВ И ГОРОДСКИХ ОКРУГОВ В ОБЩЕЙ ПОСЕВНОЙ ПЛОЩАДИ ОВОЩНЫХ И БАХЧЕВЫХ КУЛЬТУР ПОД УРОЖАЙ 2016 г.

(в процентах от общей посевной площади овощных и бахчевых культур в хозяйствах всех категорий Калужской области)



9. УДЕЛЬНЫЙ ВЕС МУНИЦИПАЛЬНЫХ РАЙОНОВ И ГОРОДСКИХ ОКРУГОВ В ОБЩЕЙ ПЛОЩАДИ МНОГОЛЕТНИХ ПЛОДОВЫХ НАСАЖДЕНИЙ И ЯГОДНЫХ КУЛЬТУР ПОД УРОЖАЙ 2016 г.

(в процентах от общей площади многолетних плодовых насаждений и ягодных культур в хозяйствах всех категорий Калужской области)

